

中国手语

声明：资料来自《手语全集》电子书(天边网制作, 编辑：希儿 资料整理：柔情玫瑰)，原始资料出自书籍《中国手语》，本资料仅供学习参考使用，请大家支持正版！

中国手语 星空手语词典

参考分类 数目(一)

分类： 数目(一)

零(0)--ling

编号 1

一手拇、食指相捏成圆圈，余指自然弯曲。



一(1、壹)--yi

编号 2

一手身出食指，其余四指弯曲。



二(2、贰)--er

编号 3

一手身出食、中指，其余三指弯曲。



三(3、叁)--san

编号 4

一手身出中、无名、小指，拇、食指弯曲。



四(4、肆)--si

编号 5

一手身出食、中、无名、小指，拇指弯曲。



五(5、伍)--wu

编号 6

五指一齐伸出。



六(6、陆)--liu

编号 7

一手身出拇、小指，其余三指弯曲。



七(7、柒)--qi

编号 8

一手拇、食、中指相捏，其余两指弯曲。



八(8、捌)--ba

编号 9

一手身出拇、食指，其余三指弯曲。



九(9、玖)--jiu

编号 10

一手食指弯如钩形，其余四指弯曲。



十(10、拾)--shi

编号 11

一手食、中指交叉，其余三指弯曲。



二十(20)--ershi

编号 12

用“二”的手势，并将食、中指弯动一下。



三十(30)--sanshi

编号 13

用“三”的手势，并将三指弯动一下。



四十(40)--sishi

编号 14

用“四”的手势，并将四指弯动一下。



五十(50)--wushi

编号 15

用“五”的手势，并将五指弯动一下。



六十(60)--liushi

编号 16

用“六”的手势，并将拇、小指弯动一下。



七十(70)--qishi

编号 17

用“七”的手势，并将拇指和食、中指的指尖弯动一下。



八十(80)--bashi

编号 18

用“八”的手势，并将拇、食指弯动一下。



九十(90)--jiushi

编号 19

用“九”的手势，并将食指弯动一下。



百(佰)--bai

编号 20

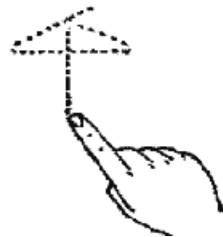
一手身出食指，从左向右挥动一下。



千(仟)--qian

编号 21

一手食指书空“千”字。



万--wan

编号 22

一手食指书空“万的最后一笔”（即“万”字笔画的省略）。



亿--yi

编号 23

一手食指书空“亿”字形。



分类： 字母

字母说明

编号 24

1, 阴平（—），阳平（、）上声（ˇ）、去声（ˋ）四种声调符号，用书空表示。隔音符号，也用书空表示。 2, 汉语手指字母完全用一只右手打出；但是在必要的时候也可以用左手代替（方向作对应的改变）。

没有图
片~。。

A (a)

编号 25

拇指伸出，指尖向上，其余四指握拳。



B (b)

编号 26

手掌伸直，拇指弯曲贴在手心，其余四指并齐，指尖向上，手心向前偏左。



C (c)

编号 27

拇指在下，向上弯曲，其余四指并齐，向下弯曲，相对成C形，虎口朝里。



D (d)

编号 28

手握拳，拇指搭在中指第二节上，虎口向后上方。



E (e)

编号 29

中、无名、小三指伸直，分开不并紧、指尖向左，手背朝外，拇指和食指弯曲，拇指搭在食指上。加符号字母“—E” 用E的指式，手指上下摇动两下。



F (f)

编号 30

食、中二指伸直，分开不并，指尖向左，手背朝外，其余三指弯曲，拇指搭在无名指上。



G (g)

编号 31

食指伸直，指尖向左，其余四指握拳，手背朝外。



H (h)

编号 32

食、中二指并紧伸直，指尖向上，手心向前偏左，其余三指弯曲，拇指搭在无名指上。



I (i)

编号 33

食指伸直，指尖向上，其余四指握拳，拇指搭在中指上，手心向前偏左。



J (j)

编号 34

食指伸起带弯曲，其余四指握拳，拇指搭在中指上，手心向前偏左。



K (k)

编号 35

食指伸直，指尖向上，中指伸直跟食指成90度角，拇指跟中指交叉相搭，其余二指弯曲，虎口朝里。



L (l)

编号 36

拇、食二指伸直分开，形成L形，其余三指握拳，虎口向上，手心向前偏左。



M (m)

编号 37

拇指和小指弯曲，拇指搭在小指第二节上，其余三指并齐、向下弯曲，指尖稍向下斜，临空压在拇指上，手心向前偏左。



N (n)

编号 38

无名指、小指弯曲，拇指搭在无名指上，其余二指并齐，向下弯曲，指尖稍向下斜，临空压在拇指上，手心向前偏左。



O (o)

编号 39

食、中、无名、小四指并齐弯曲，拇指跟食指、中指相抵成空拳，虎口朝里，如O形。



P (p)

编号 40

拇指跟食指相抵成圆圈，其余三指伸直并齐，指尖向下斜伸，虎口向外稍斜。



Q (q)

编号 41

拇指跟食指、中指相捏，其余二指弯曲，虎口朝里偏左。



R (r)

编号 42

拇指、食指伸出，拇指指尖向上稍斜，食指指尖向左，手背朝外，其余三指握拳。



S (s)

编号 43

食、中、无名、小四指并齐弯曲，手指靠近手掌一节跟手掌成90度角，拇指向上伸出，手心向左前方。



T (t)

编号 44

拇指跟中指、无名指相抵，成圆圈，食指和小指伸出，指尖向上，手心向前偏左。



U (u)

编号 45

手掌伸直，食、中、无名、小四指并齐，指尖向上，拇指分开不贴紧食指，手心向前偏左。加符字母“..U” 用U的指式，手指前后振动两下。



V (v)

编号 46

食指和中指伸直分开，成V形，指尖向上，其余三指弯曲，拇指搭在无名指上，手心向前偏左。



W (w)

编号 47


食、中、无名三指伸直分开，成W形，指尖向上，其余二指弯曲相搭，手心向前偏左。



X (x)

编号 48

中指搭在食指上，成交叉形，指尖向上，其余三指握拳，拇指搭在无名指上，手心向前偏左。



Y (y)

编号 49

拇指和小指伸出，指尖向上，其余三指握拳，手心向前偏左。



Z (z)

编号 50

食指和小指伸直，指尖向左，手背向外，其余三指弯曲，拇指搭在中指和无名指上。



ZH (zh)

编号 51

食、中、小三指伸直，指尖向左，手背向外，拇指和无名指弯曲，拇指搭在无名指上。



CH (ch)

编号 52

食、中、无名、小四指并齐伸直，跟拇指相捏，手背向上。



SH (sh)

编号 53

食指和中指并齐弯曲，手指靠近手掌一节跟手掌90度角，拇指向上伸出，无名指和小指弯曲贴在手心，手心向前偏左。



NG (ng)

编号 54

小指伸直，指尖向左，其余四指握拳，虎口向上，手背朝外。




分类： 称谓(一)

人--ren

编号 55


双手食指搭成“人”字形。



人民--renmin

编号 56

双手食指搭成“人”字形并转一圈，表示人多的意思。



群众--qunzhong

编号 57

双手中、无名、小指搭成三个“人”字形，并绕一圈。



公民--gongmin

编号 58


(一) 双手拇、食指搭成“公”字形。(二) 同“人民”手势。



国民--guomin

编号 59

(一) 手指字母“G”的指式，并转一圈。(二) 双手食指搭成“人”字形并转一圈，表示人多的意思。



市民--shimin

编号 60

(一) 一手打手指字母“SH”的指式，并在胸前转一圈。(二) 双手食指搭成“人”字形并转一圈。



我--wo

编号 61

一手食指指自己。



你(您)--ni(nin)

编号 62

一手食指指向对方。



他--ta

编号 63

一手食指指向侧方第三者。



我们--women

编号 64

一手食指先指胸部，然后掌心向下，在胸前平行转一圈。



你们--nimen

编号 65

一手食指先指对方，然后掌心向下，在胸前平行转一圈。



他们--tamen

编号 66

一手食指先指向侧方第三者，然后掌心向下，在胸前平行转一圈。



自己(个人)--ziji(geren)

编号 67

一手伸食指，指尖向上，贴于胸前。



大家--dajia

编号 68

一手掌心向下，在胸前平行转一圈。



谁--shui

编号 69

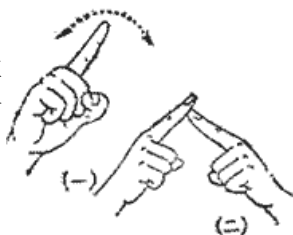
一手伸食指，指尖向上，在肩前摇动。



某人--moren

编号 70

(一) 一手伸食指，指尖向上，左右微动。(二) 双手食指搭成“人”字形。



男--nan

编号 71

一手直立，五指并拢在头侧自后向前挥动，以“短发”表示男子。



女(姑娘)--nv(guniang)

编号 72

一手拇、食指捏耳垂，象征耳环，泛指妇女。



婴儿--yinger

编号 73

双手掌心向内，一上一下，虚置胸前，作抱婴儿状。



小孩(少年、儿童)

编号 74

一手平伸,掌心向下,在胸前向下微按(根据小孩、儿童、少年不同身高而决定手的高低)



青年--qingnian

编号 75


一手掌心在颈下抚摸两下,以颈下胡须来表示青年。



老人--laoren

编号 76

(一)一手在颈下作捋胡须动作,以长胡须来表示老。(二)双手食指搭成“人”字形。



残疾人--chanjiren

编号 77


(一)(二)一手连打手指字母“C”“J”两个指式。(三)双手食指搭成“人”字形。



聋人--longren

编号 78

(一)一手伸食、中指,贴于耳部,表示耳聋。(二)双手食指搭成“人”字形。



分类: 称谓(二)

盲人--mangren

编号 79


(一)一手食、中指伸直并分开,贴于左右眼部,表示双目失明。(二)双手食指搭成“人”字形。



肢残人--zhicanren

编号 80

(一)右手伸掌,划以下左臂。(二)双手食指搭成“人”字形。



弱智人--ruozhiren

编号 81


(一)一手伸拇、小指,直立于另一手掌心上,左右微动,表示弱。(二)一手食指指前额,象征智力。(三)双手食指搭成“人”字形。



健全人—jianquanren

编号 82

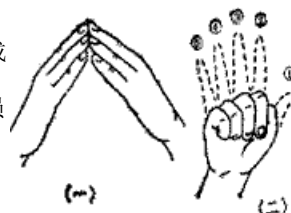
(一) 一手以拇指指耳部, 再指口部, 表示健全。(二) 双手食指搭成“人”字形。



家属—jiashu

编号 83

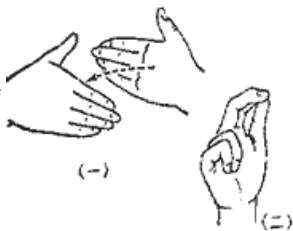
(一) 双手斜伸, 指尖相对, 搭成“^”形。(二) 一手五指分开, 然后逐个弯曲, 表示各个家属成员。



亲戚(亲属)—qinqi(qinshu)

编号 84

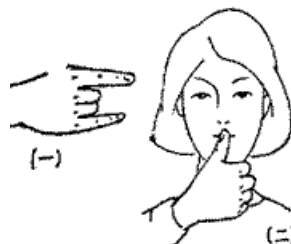
(一) 双手横伸胸前, 掌心向内, 一前一后, 后掌向前靠贴, 表示亲近之意。(二) 手指字母“Q”的指式。



祖父(爷爷)—zufu(yeye)

编号 85

(一) 手指字母“Z”的指式。(二) 一手伸拇指贴在嘴唇上。



祖母(奶奶)—zufu(nainai)

编号 86

(一) 手指字母“Z”的指式。(二) 一手伸食指贴在嘴唇上。



父亲(爸爸)—fuqin(baba)

编号 87

一手伸拇指贴在嘴唇上。



母亲(妈妈)—muqin(mama)

编号 88

一手伸食指贴在嘴唇上。



外祖父(外公)

编号 89

(一) 左手横伸, 掌心向内, 右手食指在左掌背外向下指。(二) 手指字母“Q”的指式。(三) 一手伸拇指贴在嘴唇上。



外祖母(外婆)

编号 90


(一) 同“外祖父”手势(一)。(二) 手指字母“Z”的指式。(三) 一手伸食指贴在嘴唇上。



伯父—bofu

编号 91

(一) 手指字母“B”的指式。(二) 一手伸拇指贴在嘴唇上。



伯母—bomu

编号 92

(一) 手指字母“B”的指式。(二) 一手伸食指贴在嘴唇上。



叔父—shufu

编号 93

(一) 手指字母“SH”的指式。(二) 一手伸拇指贴在嘴唇上。



婶母(婶婶) --shenmu (

编号 94


- (一) 手指字母“SH”的指式。(二) 一手伸拇指贴在嘴唇上。



姑父--gufu

编号 95

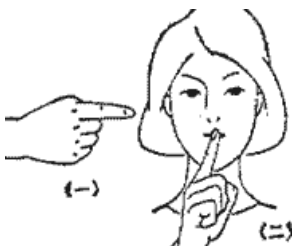
- (一) 手指字母“G”的指式。(二) 一手伸食指贴在嘴唇上。



姑母--gumu

编号 96

- (一) 手指字母“G”的指式。(二) 一手伸食指贴在嘴唇上。



舅父--jiufu

编号 97

- (一) 手指字母“J”的指式。(二) 一手伸拇指贴在嘴唇上(如连打两下“J”指式,即表示舅舅)。



舅母--jiumu

编号 98

- (一) 手指字母“J”的指式。(二) 一手伸食指贴在嘴唇上。



姨夫--yifu

编号 99


- (一) 手指字母“Y”的指式。(二) 一手伸拇指贴在嘴唇上。



姨母--yimu

编号 100

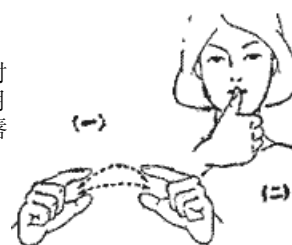
- (一) 手指字母“Y”的指式。(二) 一手伸食指贴在嘴唇上。



岳父--yuefu

编号 101

- (一) 双手伸拇、食指,指尖相对,作弧形分向左右下移,如半弦月之状。(二) 一手伸拇指贴在嘴唇上。



岳母--yuemu

编号 102

- (一) 双手伸拇、食指,指尖相对,作弧形分向左右下移,如半弦月之状。(二) 一手伸食指贴在嘴唇上。



哥哥--gege

编号 103

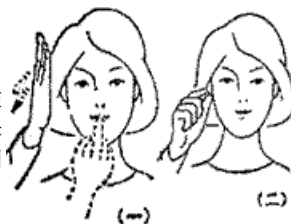
一手先伸中指贴于嘴唇上；再改伸掌直立，在头侧自后向前挥动，即“男”手势。



嫂嫂--saosao

编号 104

(一) 一手先伸中指贴于嘴唇上；再改伸掌直立，在头侧自后向前挥动，即“男”手势。(二) 一手拇、食指捏耳垂，象征耳环，泛指妇女。



姐姐--jiejie

编号 105

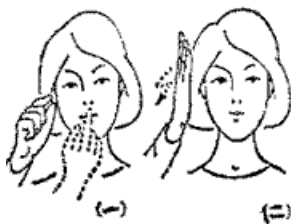
一手先伸中指贴于嘴唇上，然后改以拇、食指捏耳垂。



姐夫--jiefu

编号 106

(一) 一手先伸中指贴于嘴唇上，然后改以拇、食指捏耳垂。(二) 一手直立，五指并拢在头侧自后向前挥动，以“短发”表示男子。



弟弟--didi

编号 107

一手先以小指贴于嘴唇上，再打“男”手势。



妹妹--meimei

编号 108

(一) 双手横伸胸前，掌心向内，一前一后，后掌向前靠贴，表示亲近之意。(二) 手指字母“Q”的指式。



表哥--biaoge

编号 109

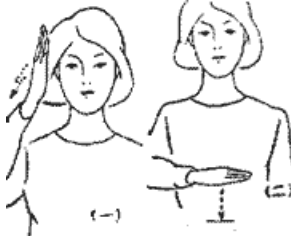
(一) 手指字母“B”的指式。(二) 同“哥哥”手势(表弟、表姐、表妹等手势以此类推，从略)。



儿子(男孩)--erzi (nanhai)

编号 110

(一) 同“男”手势。(二) 同“小孩”手势。



女儿(女孩)--nver (nvhai)

编号 111

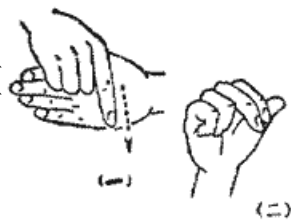
(一) 同“女”手势。(二) 同“小孩”手势。



外甥--waisheng

编号 112

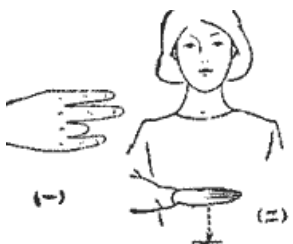
(一) 左手横伸，掌心向内，右手食指在左掌背外向下指。(二) 手指字母“SH”的指式。



侄子--zhizi

编号 113

(一) 手指字母“ZH”的指式。(二) 同“小孩”手势(如为侄女，可换一个“女”的手势)。



孙子--sunzi

编号 114

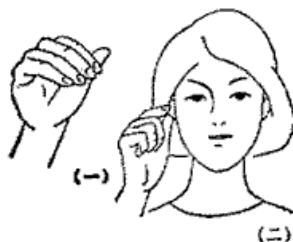
(一) 手指字母“S”的指式。(二) 同“男”手势。



孙女--sunnv

编号 115

(一) 手指字母“S”的指式。(二) 同“女”手势。



丈夫--zhangfu

编号 116

(一) 双手伸拇指，相对弯曲两下。(二) 同“男”手势。



妻子--qizi

编号 117


(一) 双手伸拇指，相对弯曲两下。(二) 同“女”手势。



女婿--nvxu

编号 118

(一) 手指字母“SH”的指式。(二) 一手伸拇指贴在嘴唇上。



媳妇--xifu

编号 119

(一) 手指字母“X”的指式。(二) 同“女”手势。



同志--tongzhi

编号 120

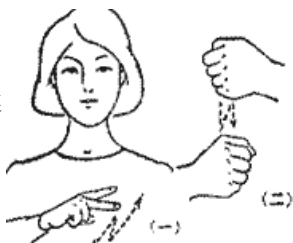
一手伸食、中指，手背向上，在胸前平行挥动两下。



同事--tongshi

编号 121


(一) 手指字母“J”的指式。(二) 一手伸拇指贴在嘴唇上(如连打两下“J”指式，即表示舅舅)。



同学--tongxue

编号 122


(一) 同“同志”手势。(二) 双手伸掌，掌心向内，方于胸前，如读书状。



同胞--tongbao

编号 123

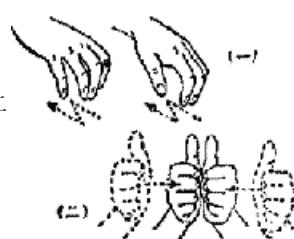
(一) 同“同志”手势。(二) 双手伸拇指，互相靠紧并左右微动。



乡亲(老乡)

编号 124

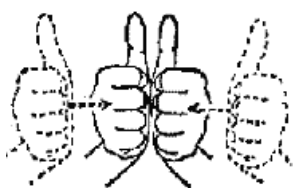
(一) 双手五指弯曲，一前一后，来回爬动，如用耙耙田之状。(二) 双手伸拇指互碰几下。



朋友--pengyou

编号 125


双手伸拇指互碰几下，表示友谊。



师傅--shifu

编号 126

(一) 一手伸拇指贴于胸前，表示师长、长辈之意。(二) 手指字母“F”的指式。



分类: 称谓(四)

徒弟--tudi

编号 127

左手伸拇指, 象征师傅。右手小指靠在左手拇指背面, 象征向师傅学习的徒弟。



先生--xiansheng

编号 128

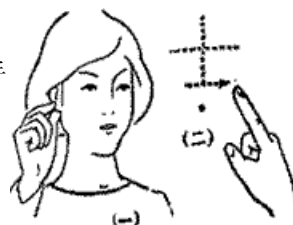
一手伸拇指, 贴于胸前, 表示尊敬。



女士--nvshi

编号 129

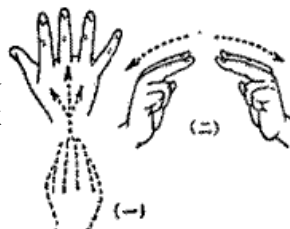
(一) 同“女”手势。(二) 一手食指书空“士”字。



华侨--huaqiao

编号 130

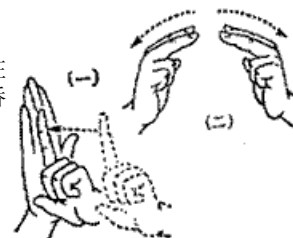
(一) 一手五指撮合, 指尖向上, 向上移并方开五指。(二) 双手食指、中指微曲, 指尖相对, 向两边拉开。象征“桥” (“桥”和“侨”同音, 此处借用)。



归侨--guiqiao

编号 131

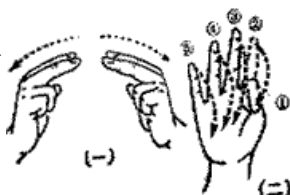
(一) 右手伸直, 左手伸食指, 在一段距离外向右掌心靠拢, 表示侨民归来。(二) 同“华侨”手势。



侨眷--qiaojuan

编号 132

(一) 同“华侨”手势。(二) 一手五指分开, 然后逐个弯曲。



英雄 (模范)

编号 133


(一) 双手伸拇指置于胸前, 一手不动, 一手向上移动。表示受尊敬的人。(二) 一手虚握, 手背贴于胸前, 然后放开五指, 象征光荣花。



烈士--lieshi

编号 134

(一) 一手握拳向上举, 表示“革命”。(二) 一手伸拇、小指, 先直立再倒下, 表示“牺牲”。



烈属--lieshu

编号 135

(一) 同“烈士”手势。(二) 一手五指分开, 然后逐个弯曲。



军属--junshu

编号 136

(一) 右手平伸, 掌心向下、食指贴于前额, 象征军帽帽檐。(二) 一手五指分开, 然后逐个弯曲。



阿姨--ayi

编号 137

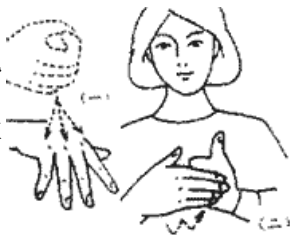
(1) 手指字母“A”的指式。(2) 手指字母“Y”的指式。



宝贝--baobei

编号 138

(一) 一手虚握，然后甩腕，五指张开，掌心向下。(二) 左手伸出拇指，手背向外；右手轻拍几下左手背。



保姆--baomu

编号 139

(一) 双手掌心向外，微按两下，表示帮助、保护之意。(二) 一手伸食指，贴在嘴唇上。



辈--bei

编号 140


一手拇、食指相捏，拇指贴在嘴唇上，边向下移动边伸出食指，以示先后之分。



标兵--biaobing

编号 141

(一) 左手食指直立；右手五指并拢、侧立，指向左手食指。(二) 一手平伸，掌心向下，贴于前额，表示军帽的帽檐。



别人--bieren

编号 142

(一) 一手食指指向侧方第三者。(二) 双手食指搭成“人”字形。



乘客--chengke

编号 143

(一) 一手伸出拇、小指坐于另一手掌心上，向前平移一下。(二) 双手掌心向上，同时向一侧移动一下。



成年人(大人)

编号 144

(一) 一手平伸，掌心向下，往上缓慢移动，表示长大。(二) 双手食指搭成“人”字形。



东道主--dongdao zhu

编号 145

(一) 右手伸直，指尖指向右边。(二) 双手侧伸，掌心相对，相距约20厘米，向前方伸出。(三) 一手伸拇指贴于胸前。



恩人--enren

编号 146

(一) 左手拇、小指伸出；右手拇、食指伸出置于胸部，然后移向左手。(二) 双手食指搭成“人”字形。



副手--fushou

编号 147

(一) 左手伸拇、食指；右手食指点一下左手食指。(二) 一手拍另一手背。



夫人(太太)--furen(taitai)

编号 148

(一) 双手五指弯曲，一前一后，来回爬动，如用耙耙田之状。(二) 双手伸拇指互碰几下。



公仆--gongpu

编号 149

(一) 双手拇、食指搭成“公”字形。(二) 手指字母“P”的指式。



公公--gonggong

编号 150

双手拇、食指搭成“公”字形，重复两次。

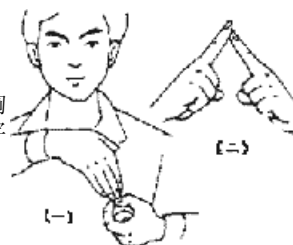


分类： 称谓(五)

功臣--gongchen

编号 151

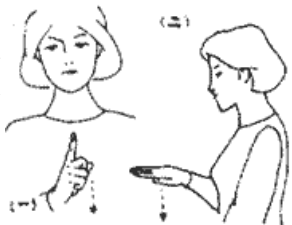
(一) 左手拇、食指捏成小圆圈；右手指尖抵于小圆圈上端，贴于胸前。(二) 双手食指搭成“人”字形。



孤儿--guer

编号 152

(一) 一手伸食指，指尖朝上贴于胸前，再向下微微划动一下。(二) 一手平伸，掌心向下，在胸前向下微按。



顾客--guke

编号 153

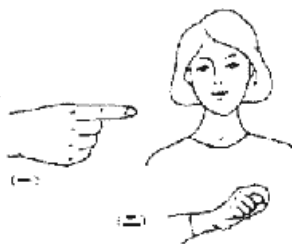
(一) 一手打手指字母“G”、“U”的指式。(二) 双手掌心向上，同时向一侧移动一下。



雇员（雇工）--guyuan(gugong)

编号 154

(一) 手指字母“G”的指式。(二) 一手拇、食指捏成小圆圈，贴于胸侧。



寡妇--guafu

编号 155

(一) 双手伸拇指，指尖相向，弯曲一下，然后左手横放，指尖朝左，象征婚后男方故去。(二) 右手拇、食指捏耳垂。



官--guan

编号 156

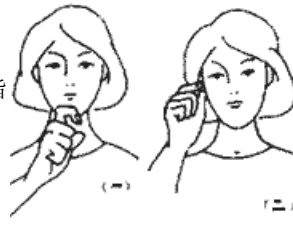
一手拇指叉开，食、中指直立，拇指指尖抵于前额。



妓女（娼妓）--jinu(changji)

编号 157

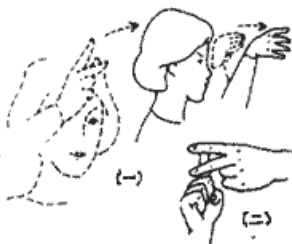
(一) 一手打手指字母“J”的指式抵于下颏。(二) 一手拇、食指捏耳垂。



矿工--kuanggong

编号 158


(一) 右手打手指字母“K”的指式置于额前, 然后五指撮合, 指尖向前, 再放开五指, 表示矿灯。(二) 左手食、中指横伸; 右手伸食指搭成“工”字。



老板--laoban

编号 159

(一) 一手拇、食指在颊下作捋胡须的动作。(二) 右手拍右侧腰带处。



旅客--luke

编号 160

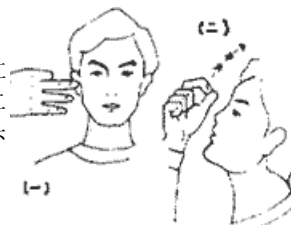
(一) 一手伸拇、小指转动一圈。(二) 双手掌心向上, 同时向一侧移动一下。



明星--mingxing

编号 161

(一) 一手中、无名、小指放在耳边, 表示大家听说过的名字。(二) 一手拇、食指捏成小圆圈, 在头上一顿一顿地移动几下。



婆婆(婆母)--popo(pomu)

编号 162


(一) 手指字母“P”的指式。(二) 一手伸食指贴在嘴唇上。



新郎--xinlang

编号 163

(一) 一手伸出拇指, 从另一手背上向外划过。(二) 双手伸拇指, 指尖相对, 弯曲一下。(三) 一手直立, 五指并拢在头的一侧自后向前动一下。



新娘--xinniang

编号 164


(一) 同“新娘F”手势一手。(一手伸出拇指, 从另一手背上向外划过。)(二) 同“新娘”手势一手。(双手伸拇指, 指尖相对, 弯曲一下。)(三) 一手拇、食指捏耳垂。



学生--xuesheng

编号 165

(一) 双手放于面前, 如读书状。(二) 右手食指书空“士”字。



研究生--yanjiusheng

编号 166

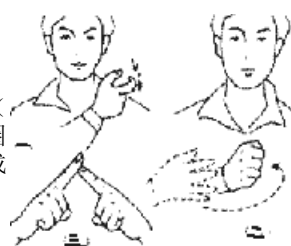
(一) 一手食指在太阳穴部转动几下。(二) 一手食、中指并拢, 在另一手掌心上转动。(三) 一手平伸, 掌心向下, 在胸前向下微按。



债权人(债主)

编号 167

(一) 一手拇、食指握成小圆圈, 放于另一肩上, 然后向下一压。(二) 一手五指先张开, 然后边绕圈边用力握拳。(三) 双手食指搭成“人”字形。



主持人(司仪)

编号 168

(一) 一手伸拇指贴于胸前。(二) 一手拍打另一侧肩部。(三) 双手食指搭成“人”字形。

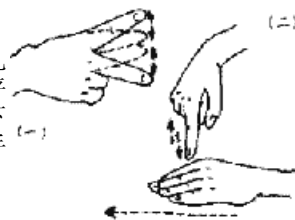


分类: 职业(一)

裁缝--caifeng

编号 169

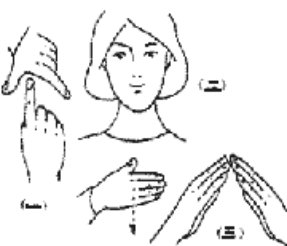
(一) 一手食、中指伸直, 夹动几下, 如用剪刀东西。(二) 左手平伸, 掌心向下; 右手食指指尖朝下, 放在左手背上, 上下微动, 左手同时向前移动。



个体户--getihu

编号 170

(一) 左手拇、食指与右手食指搭成“个”字形。(二) 一手捂于胸部, 向下微移。(三) 双手搭成“^”字形。



讲师--jiangshi

编号 171

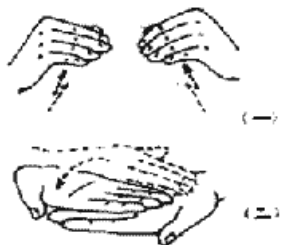
(一) 一手食指横于嘴前转动几下。(二) 一手伸拇指贴于胸前。



教练--jiaolian

编号 172

(一) 双手五指撮合, 指尖相对, 在胸前摇动几下。(二) 左手平伸, 掌心向上; 右手掌心向下贴于左掌, 再翻转为掌心向上。



经纪人--jingjiren

编号 173

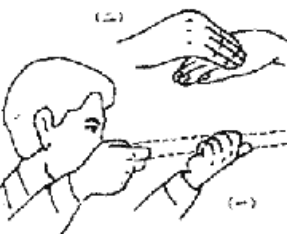
(一) 双手拇、食指捏成小圆圈相互移动。(二) 手指字母“J”的指式。(三) 双手食指搭成“人”字形。



猎手--lieshou

编号 174

(一) 一手作托枪射击状。(二) 一手拍另一手背。



门卫--menwei

编号 175

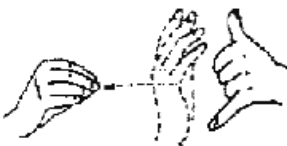
(一) 双手五指并拢, 掌心向外, 并排直立。(二) 左手掌心向外直立; 右手托于左手腕部, 置于肩前。



模特儿--moter

编号 176

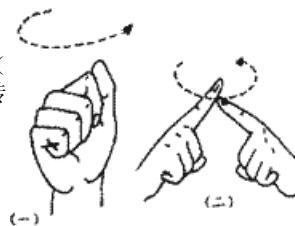
左手伸拇、小指不动; 右手五指张开, 指尖对着左手, 边向后移边收拢五指。



牧民--mumin

编号 177

(一) 一手握拳作执鞭挥动状。(二) 双手食指搭成“人”字形并转动一圈。



配角--peijue

编号 178

(一) 双手伸拇指, 一手放在胸前不动, 另一手靠向不动的手。(二) 双手各伸拇、小指, 相对转动。



向导--xiangdao

编号 179

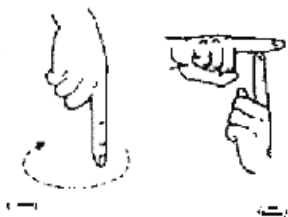
(一) 一手侧伸, 手臂向前伸一下。(二) 一手伸食指, 在另一手拇指后面左右摇动。



园丁--yuanding

编号 180

(一) 一手食指指尖朝下, 转动一圈。(二) 双手食指搭成“T”形。



主角--zhujué

编号 181

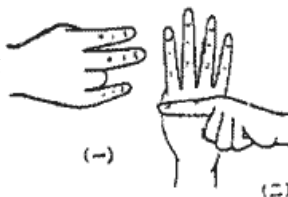
(一) 一手伸拇指贴于胸前。(二) 同“配角”手势。(双手各伸拇、小指, 相对转动。)



职业--bei

编号 182

(一) 手指字母“ZH”的指式。(二) 一手食指横于另一手四指根部, 模仿“业”字形。



职权--zhiquan

编号 183

(一) 手指字母“ZH”的指式。(二) 一手五指张开, 在胸前用力一握, 表示权利。



职务--zhiwu

编号 184

(一) 手指字母“ZH”的指式。(二) 右手拍一下左肩, 表示负担的职务。



工人--gongren

编号 185

(一) 一手食、中指与另一手食指搭成“工”字形。(二) 双手食指搭成“人”字形。



农民--nongmin

编号 186

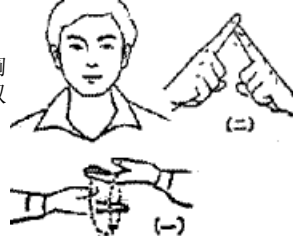
(一) 双手五指弯曲, 一前一后, 来回耙动, 如用耙耙田之状。(二) 双手食指搭成“人”字形, 并转一圈。



商人--shangren

编号 187

(一) 双手平伸, 掌心向上, 在胸前交互转动, 象征买卖。(二) 双手食指搭成“人”字形。



校长--xiaozhang

编号 188

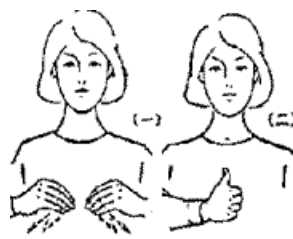
(一) 双手掌心向内, 方在胸前作读书状。(二) 双手搭成“^”字形, 表示学校。(三) 一手伸拇指贴于胸前。



教师--jiaoshi

编号 189

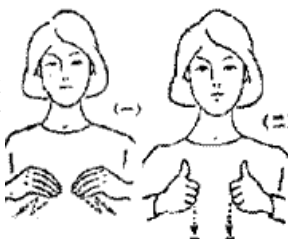
(一) 双手五指撮合, 指尖相对, 在胸前摇动几下, 意即“传授”。(二) 一手伸拇指贴于胸前。



教授--jiaoshou

编号 190

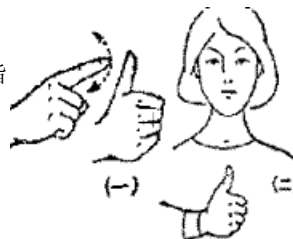
(一) 同“教师”手势(一)。(二) 双手各伸拇指, 在胸前向下一顿, 表示有地位、名望的人。



导师--daoshi

编号 191

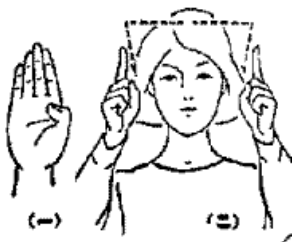
(一) 一手伸食指, 在另一手拇指指背左右摇动, 表示指导。(二) 一手伸拇指贴于胸前。



博士--boshi

编号 192

(一) 手指字母“B”的指式。(二) 双手食指在头顶向两边划出“□”形, 象征博士。

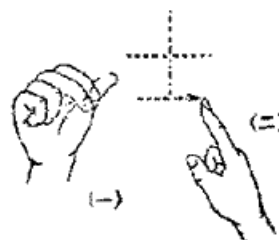


分类: 职业(二)

硕士--shuoshi

编号 193

(一) 手指字母“SH”的指式。(二) 以食指书空“士”字。



专家--zhuanjia

编号 194

(一) 左手食指向前直指。右掌五指分开, 贴于左手食指上向前推出, 然后握拳, 表示专一。(二) 双手搭成“^”形, 即“家”手势。



作家--zuojia

编号 195

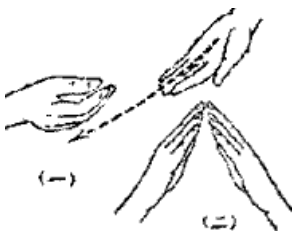
(一) 一手如执笔写字状。(二) 双手搭成“^”形。



画家--huajia

编号 196

(一) 一手五指撮合, 如执画笔, 在另一手掌心上抹几下, 如作画动作。(二) 双手搭成“^”形。



编辑--bianji

编号 197

(一) 双手五指一张一捏, 上下交替动几下, 如翻检资料状。(二) 一手如执笔写字状。



记者--jizhe

编号 198

(一) 一手打手指字母“J”的指式, 并贴于前额。(二) 一手拇、食指捏成小圆圈贴于胸侧。



翻译--fanyi

编号 199

一手伸食、中指贴在嘴上, 再翻转过来, 象征把一种语言译成另一种语言。



导演--daoyan

编号 200

(一) 一手食指在胸前挥动几下, 表示指导。(二) 双手各伸拇、小指, 相对转动, 象征演员在演戏。



演员--yanyuan

编号 201

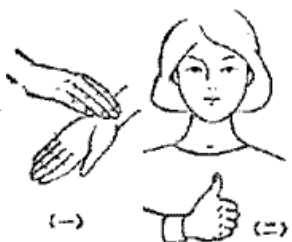
(一) 同“导演”手势(二)。(二) 同“记者”手势(二)。



医生(大夫)--yisheng(daifu)

编号 202

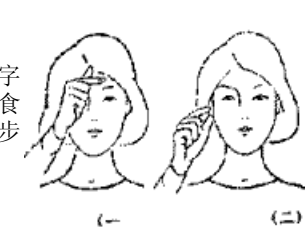
(一) 一手食、中、无名指按于另一手脉门处, 如中医搭脉状。(二) 一手伸拇指贴于胸前。



护士--hushi

编号 203

(一) 一手拇、食指搭成“十”字形, 置于前额。(二) 一手拇、食指捏耳垂。【现在的打法将第二步改为“士”字的书空】



警察--jingcha

编号 204

(一) 一手模拟持警棍, 先向上, 再向左边挥动。(二) 右手平伸, 掌心向下, 食指贴于前额, 象征军帽。



律师--lvshi

编号 205

(一) 手指字母“L”的指式。(二) 一手伸拇指贴于胸前。



董事--dongshi

编号 206

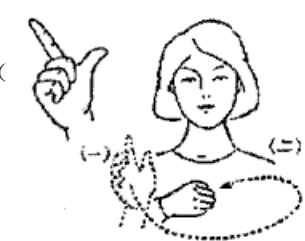
(一) 手指字母“D”的指式。(二) 一手五指张开, 在胸前转一圈, 然后用力握拳, 表示“权力”。



理事--lishi

编号 207

(一) 手指字母“L”的指式。(二) 同“董事”手势(二)。



经理--jingli

编号 208

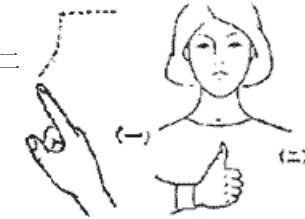
(一) 双手拇、食指捏成小圈, 交互转圈, 表示经济。(二) 一手伸拇指在胸前转一圈, 表示一个单位的管理者。



厂长--changzhang

编号 209

(一) 以食指书空“厂”字。(二) 一手伸拇指贴于胸前。



技师--jishi

编号 210

(一) 双手互相拍打手背, 表示手艺、技术之意。(二) 一手伸拇指贴于胸前。



会计--kuaiji

编号 211

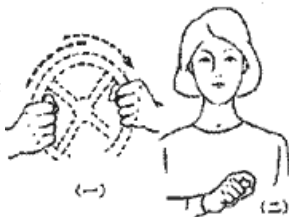
一手伸拇、食、中指, 指尖向下, 作打算盘状。



驾驶员--jiashiyuan

编号 212

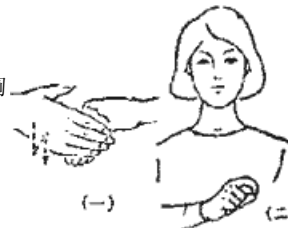
(一) 双拳虚握，左右转动，如司机操纵方向盘动作。(二) 一手拇、食指灭成小圆圈，贴于胸侧。



炊事员--chuishiyuan

编号 213

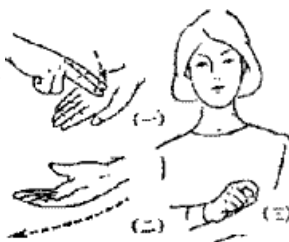
(一) 双手模仿切菜动作。(二) 一手拇、食指捏成小圆圈，贴于胸侧。



邮递员--youdiyuan

编号 214

(一) 一手食、中指在另一手掌心微贴一下，象征贴邮票状。(二) 一手向前伸出，如递物状。(三) 如“驾驶员”手势(二)



保育员--baoyuyuan

编号 215

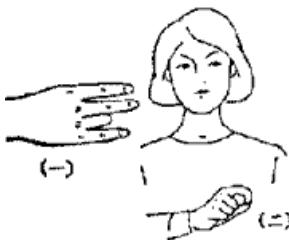
(一) 双手掌心向外，微按两下，表示帮助、保护之意。(二) 一手平伸，掌心向下，在胸前向下微按。(三) 同“驾驶员”手势(二)



职员--zhiyuan

编号 216

(一) 手指字母“ZH”的指式。(二) 同“驾驶员”手势(二)。



分类： 职业(三)

公务员--gongwuyuan

编号 217

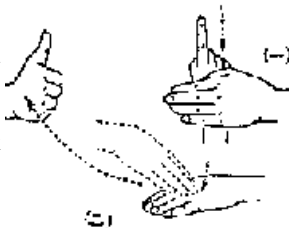
(一) 双手拇、食指相搭成“公”字形。(二) 右手拍一下左肩。(三) 一手拇、食指灭成小圆圈，贴于胸侧。



内行--neihang

编号 218

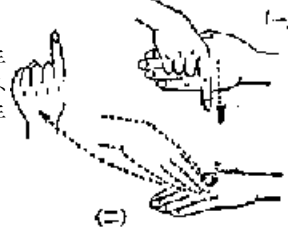
(一) 左手侧伸，掌心向内，右手伸出食指，指尖向上，在左掌心内从上向下移。(二) 一手拍一下另一手手背，再伸出拇指，表示技术好，引申为内行。



外行--waihang

编号 219

(一) 左手侧伸，掌心向内，右手伸出食指，指尖向下，在左掌背外向下滑。(二) 一手拍一下另一手手背，再伸出小指，表示技术差，引申为外行。

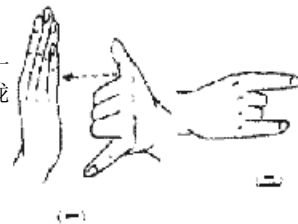


分类: 职务(一)

参赞--canzan

编号 220

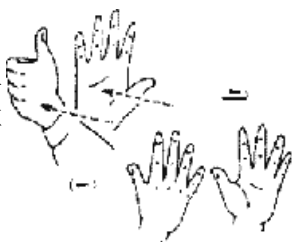
(一) 一手直立, 指尖朝上, 另一手伸拇、小指, 向伸直的掌心靠拢。(二) 手指字母“Z”的指式。



领队--lingdui

编号 221

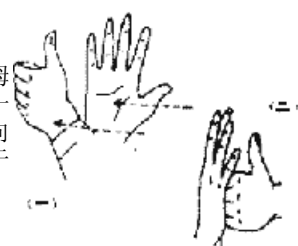
(一) 一手伸拇指在前, 另一手五指放在后, 一齐向前移动。(二) 双手五指伸开, 指尖朝上, 一前一后排成一行。



领班--lingban

编号 222


(一) 同“领队”手势(一手伸拇指在前, 另一手五指放在后, 一齐向前移动。)(二) 左手拇指向上不动; 右手五指放开, 掌心贴于左拳。



评委--pingwei

编号 223

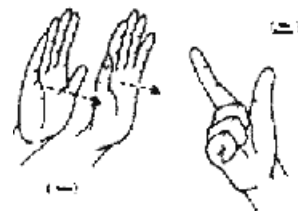
(一) 双手伸出拇指, 在胸前交替动几下。(二) 右手拍一下左肩。



助理--zhili

编号 224


(一) 双手掌心向外, 拍动两下。(二) 手指字母“L”的指式。



总裁--zongcai

编号 225


(一) 一手掌心向下, 在胸前划一圈, 然后握拳。(二) 一手伸出食指、中指, 交向下挥动。



领导--lingdao

编号 226

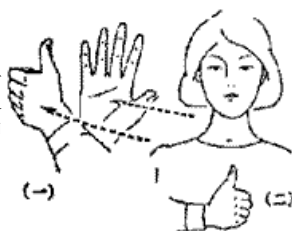
一手伸拇指在前, 另一手五指放在后, 一同向前移动, 象征领导和被领导者。



领袖--lingxiu

编号 227

(一) 一手伸拇指在前, 另一手五指放在后, 一同向前移动, 象征领导和被领导者。(二) 一手伸拇指贴于胸前。



主席--zhuxi

编号 228


一手伸拇指贴于胸前, 并向上抬起。



总统--zongtong

编号 229

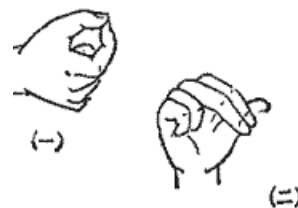
(一) 一手掌心向下, 在胸前转一圈, 然后握拳, 表示总管一切工作。(二) 一手伸拇指向上举。



元首--yuanshou

编号 230

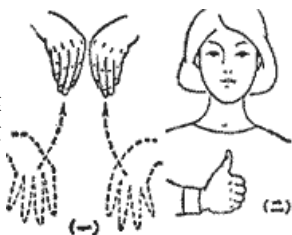
(一) 一手拇、食指捏成小圆圈, 表示“元”。(二) 手指字母“SH”的指式。



总理--zongli

编号 231

(一) 双手五指微曲, 指尖向下, 置于胸侧左右, 向上微移, 双掌靠拢并撮合五指, 表示总揽工作之意。(二) 一手伸拇指贴于胸前。



大使--dashi

编号 232


(一) 一手食指书空“大”字。(二) 一手伸拇指坐于另一手掌心上并向前移, 象征派出国的外交人员。



首长(××长)--shouzhang(××

编号 233

(一) 手指字母“SH”的指式(二) 一手伸拇指贴于胸前。



部长--buzhang

编号 234

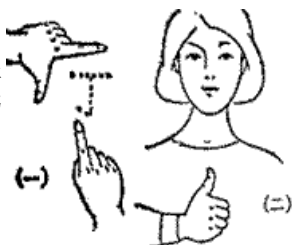
(一) 手指字母“B”的指式。(二) 一手伸拇指贴于胸前。



厅长--tingzhang

编号 235

(一) 左手拇、食指倒成“厂”字形, 右手食指在“厂”字形下面书空“丁”字, 便成“厅”字形。(二) 一手伸拇指贴于胸前。



局长--juzhang

编号 236

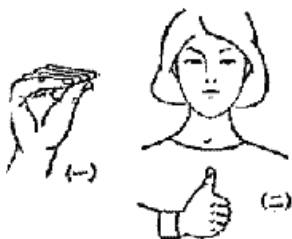
(一) 手指字母“J”的指式。(二) 一手伸拇指贴于胸前。



处长--chuzhang

编号 237

(一) 手指字母“CH”的指式。(二) 一手伸拇指贴于胸前。



科长--kezhang

编号 238

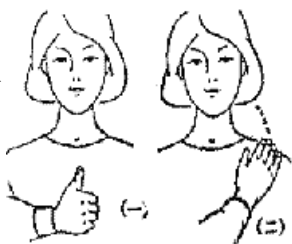
(一) 手指字母“K”的指式。(二) 一手伸拇指贴于胸前。



主任--zhuren

编号 239

(一) 一手伸拇指贴于胸前。(二) 右手拍一下左肩, 表示负责人。



秘书--mishu

编号 240

(一) 一手食指贴于嘴唇上, 表示机密之意。(二) 双手掌心相合, 然后向两边摊开, 如翻书籍之状。



书记--shuji

编号 241

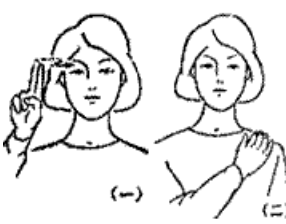
(一) 同“秘书”手势(二)。(二) 一手打手指字母“J”指式, 并置于前额, 表示“记住”之意。



常委--changwei

编号 242

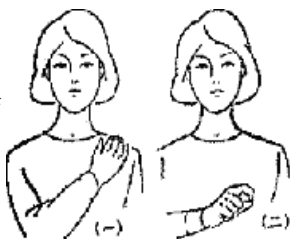
(一) 一手伸食、中指, 在太阳穴上轻敲几下, 表示“经常”、“常常”。(二) 右掌拍一下左肩。



委员--weiyuan

编号 243

(一) 同“常委”手势(二)。(二) 一手拇、食指捏成小圆圈，贴于胸侧。



分类： 职务(二)

顾问--guwen

编号 244

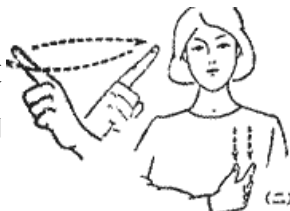
(一) 一手食指从嘴部向外划，表示指导、提意见之意。(二) 一手伸拇指贴于胸前。



代表--daibiaoi

编号 245

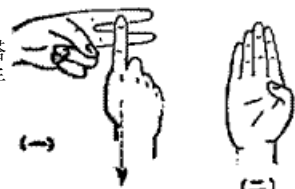
(一) 双手伸食指，指尖向上，交互转换位置，表示“代替”之意。(二) 一手拇、食指在胸侧向下划，象征代表的标记。



干部--ganbu

编号 246

(一) 左手食、中指于右手食指搭成“干”字形并向下拉。(二) 手指字母“B”的指式。



队长--duizhang

编号 247

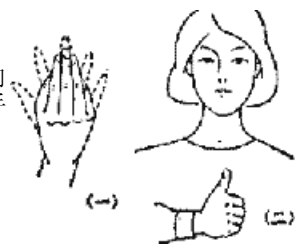
(一) 双手五指伸开，指尖向上，一前一后拍成一行，象征队伍。(二) 一手伸拇指贴于胸前。



组长--zuzhang

编号 248

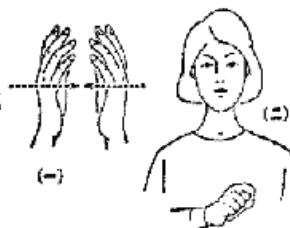
(一) 一手五指微曲，五指分开向上，然后撮合成尖形。(二) 一手伸拇指贴于胸前。



会员--huiyuan

编号 249

(一) 双手五指微曲，从两边向中间聚合。(二) 一手拇、食指捏成小圆圈，贴于胸前。



分类: 其他(一)

称呼(称谓)

编号 250

(一) 手指字母“CH”的指式。(二) 一手食指沿另一手中、无名、小指向下划动。



称号--chenghao

编号 251

(一) 同“称呼”手势(手指字母“CH”的指式。)(二) 右手拇指贴于嘴边, 其他四指并拢伸直。



成员--chengyuan

编号 252

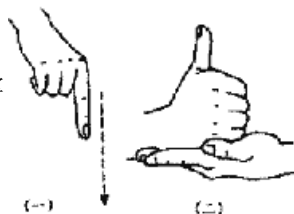
(一) 左手五指朝上张开; 右手食指直立, 然后右手食指向左手靠拢, 左手五指同时收拢。(二) 一手拇、食指捏成小圆圈贴于胸侧。



地位--diwei

编号 253

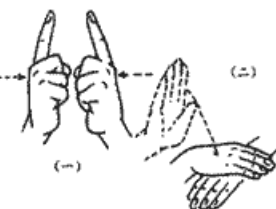
(一) 一手食指朝下一指。(二) 一手握拳伸出大拇指, 置于另一手掌心上。



对手--duishou

编号 254

(一) 双手食指直立, 相对向中间微移。(二) 一手拍另一手背。



居民--jumin

编号 255


(一) 双手指尖相搭成“^”形, 向下一顿。(二) 双手食指搭成“人”字形, 并转一圈。



级别--jibie

编号 256

(一) 左手向上直立不动; 右手平伸, 掌心向下, 食指侧靠左掌心一顿一顿地向上移动。(二) 左手五指张开, 掌心向内; 右手侧立插入左手中、无名指缝中, 并拨动一下。



客户--kehu

编号 257

(一) 双手掌心向上, 并向一侧移动。(二) 双手相搭成“^”形。



邻居--linju

编号 258

(一) 双手拇、食指相捏, 互相碰几下。(二) 双手相搭成“^”形。



盲流--mangliu

编号 259

(一) 一手食、中指伸直并分开, 指尖贴于左右眼部。(二) 双手伸平, 掌心向下, 向一侧作波纹状移动。



名义--mingyi

编号 260

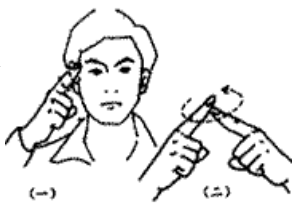
(一) 一手食指沿另一手中、无名、小指指尖向下划动。(二) 一手伸出食指横在胸前。



难民--nanmin

编号 261


(一) 一手食指抵于太阳穴, 并钻动一下。(二) 双手食指搭救成“人”字形, 并转动一圈。



强者--qiangzhe

编号 262

(一) 双手握拳放于胸前, 同时向下一顿。(二) 双手食指搭成“人”字形。



弱者--ruozhe

编号 263

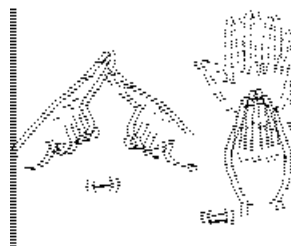
(一) 一手伸拇、小指, 直立于另一个掌心上, 左右微动。(二) 双手食指搭成“人”字形。



人类--renlei

编号 264

(一) 双手食指搭成“人”字形。(二) 一手五指张开, 指尖向上, 然后边向下移动边撮合五指。



先锋--xianfeng

编号 265

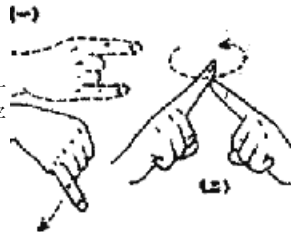
(一) 一手食指打下另一手拇指。(二) 双手掌心向下, 五指分开, 并排向前伸出。



灾民--zaimin

编号 266

(一) 先打手指字母“Z”的指式, 然后食指弯回, 伸小指向下甩一下。(二) 双手食指搭成“人”字, 并转一圈。



资格(资历)--zige(zili)

编号 267

(一) 手指字母“Z”的指式。(二) 双手五指分开, 一横一竖, 搭成方格形, 然后左手不动, 右手向下移动。



祖先(祖宗)--zuxian(zuzong)

编号 268

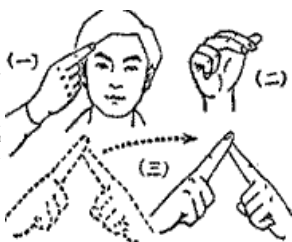
(一) 手指字母“Z”的指式。(二) 同“先锋”手势(一手食指沿另一手中、无名、小指指尖向下划动。)



知识分子--zhishifenzi

编号 269

(一) 一手食指点一下前额, 表示有知识、智慧。(二) 手指字母“SH”的指式。(三) 双手食指搭成“人”字形并向旁移, 表示“分子”。



学生--xuesheng

编号 270


(一) 双手摊在胸前, 如读书之状。(二) 一手平伸, 掌心向下, 在胸前向下微按。



资本家--zibenjia

编号 271

(一) 双手拇指抵于胸两侧, 其他手指扇动(此是旧时富人常见的动作), 表示富有之意。(二) 双手搭成“^”形。



地主--dizhu

编号 272

(一) 一手食指向下, 表示“地”。(二) 一手食指和另一手食、中、无名指搭成“主”字形。



富农--funong

编号 273

(一) 同“资本家”手势(一)。(二) 双手五指弯曲，一前一后，来回耙动。



分类: 其他(二)

中农--zhongnong

编号 274

(一) 左手拇、食指捏成小圆圈与右手食指搭成“中”字形。(二) 双手五指弯曲，一前一后，来回耙动。



贫农--pinong

编号 275

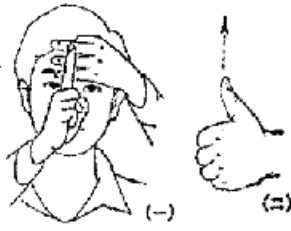
(一) 双手掌心向上，腕不交叠上下微动，模仿乞讨动作，表示贫困。(二) 双手五指弯曲，一前一后，来回耙动。



皇帝--huangdi

编号 276

(一) 左手中、无名、小指与右手食指搭成“王”字，置于前额。(二) 一手伸拇指，向上微举。



皇后--huanghou

编号 277

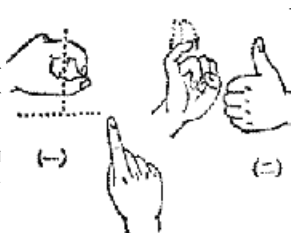
(一) 同“皇帝”手势(一)。(二) 双手伸拇指，相对弯动两下，表示皇帝的妻子。



贵妃--guifei

编号 278

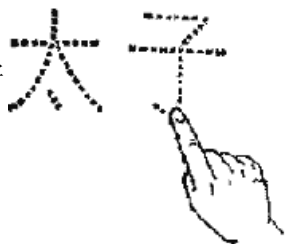
(一) 左手拇、食指捏成小圆，右手食指在小圆正中划一直线，底下再划一横线，象征贵字的上半部。(二) 一手伸拇指不动，另一手伸小指，与拇指相对弯动两下，意为皇帝的妾。



太子--taizi

编号 279

一手食指书空“太”、“子”两字。



公主--gongzhu

编号 280

(一) 双手拇、食指搭成“公”字形。(二) 左手中、无名、小指与右手食指搭成“主”字形。

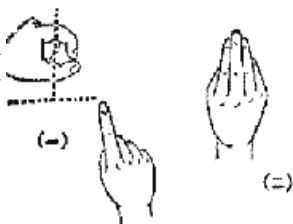


贵族--guizu

编号 281

(一) 左手拇、食指捏成小圆, 右手食指在小圆正中划一直线, 底下再划一横线, 象征贵字的上半部。

(二) 一手五指撮合, 指尖向上, 表示一群人。

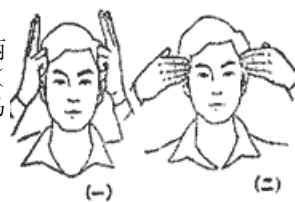


状元--zhuangyuan

编号 282

(一) 双手伸食、中指, 贴于头两侧, 象征状元帽上的两只花翎。

(二) 双手指尖抵于头两侧, 象征乌纱帽。

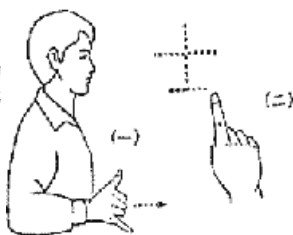


进士--jinshi

编号 283

(一) 一手伸拇、小指, 向前移动, 表示“进”。

(二) 一手食指书空“士”。

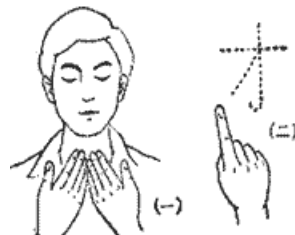


秀才--xiucai

编号 284

(一) 双手摊在胸前, 如读书状。

(二) 一手食指书空“才”字。



官僚--guanliao

编号 285

双手拇、食指相距寸许, 从左右太阳穴外拉, 象征乌纱帽, 引申为官僚。



军阀--junfa

编号 286

右手伸掌, 五指下垂。左手食指抵住右手腕部, 置于前额, 象征旧时军阀帽顶上的装饰。



奴隶--nuli

编号 287

左臂曲肘, 右手五指贴在左臂肘弯处微搔几下。奴仆、仆人均用此手势。



强盗--qiangdao

编号 288

一手在另一手臂下伸出食、中两指, 做窃状。



流氓--liumang

编号 289

右手握拳打左掌心, 脸现胸恶表情, 象征流氓的举止、性情。




叛徒--pantu

编号 290

(一) 双手拇、食指搭成“心”形, 贴于胸部, 再倒转过来, 表示叛变。

(二) 双手食指搭成“人”字形。



特务(间谍)--tewu(jiandie)

编号 291

右手伸拇、食指如手枪状, 先置于左掌心下, 再移到掌背上, 象征特务的恐怖行动。

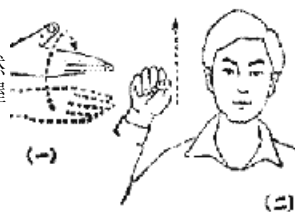


反革命--fangeming

编号 292

(一) 一手平伸, 先掌心向下, 然后反过来掌心向上。

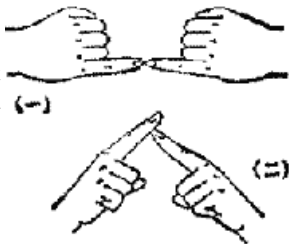
(二) 一手握拳向上举, 表示革命。



敌人(仇人)--diren(chouren)

编号 293

(一) 双手伸小指, 指尖相对, 表示敌对之意。(二) 双手搭成“人”字形。



渤海--bohái

编号 294

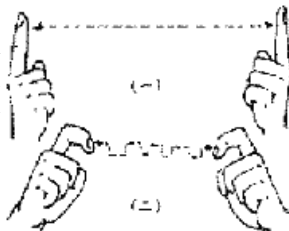
(一) 手指字母“B”的指式。(二) 双手平伸, 掌心向下, 向两旁作波浪状移动。



长城--changcheng

编号 295

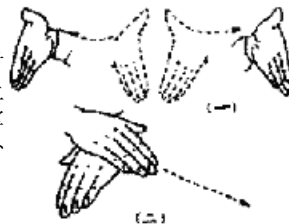
(一) 双手食指相对, 从中间向两侧拉开。(二) 双手伸食指, 手背向上, 指尖相对, 由中间向两侧作“城墙”形移动。



大陆--dàlù

编号 296

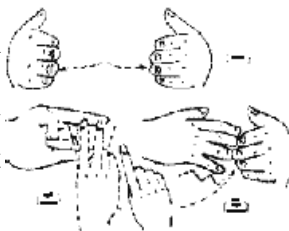
(一) 双手侧立, 掌心相对, 同时向两侧挥动。(二) 左手手背向上, 指尖斜向右下方; 右手平伸, 掌心贴于左手背上方, 然后由里向外伸出。



大亚湾--dayawan

编号 297

(一) 双手侧立, 掌心相对, 同时向两侧挥动。(二) 左手食、小指横伸; 右手食、中指直立于左手食、小指间, 再在两侧同时点一下, 模仿“亚”字形。(三) 左手侧立, 指尖朝前, 由前向后, 作曲线性移动; 右手掌心向下, 五指交替上下点动。



分类: 其他(三)

都江堰--dujiangyan

编号 298

(一) 手指字母“D”的指式。(二) 双手掌心相对, 指尖朝前, 相距约30厘米, 向前作曲线移动。(三) 左手手背微微拱起, 指尖斜向右下放; 右手平身, 掌心向下, 自右向左作波纹状移动至左手背关节拱起处。



峨眉山--emeishan

编号 299

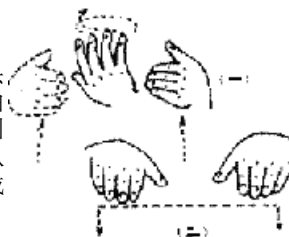
(一) 手指字母“E”的指式。(二) 一手食指随眉毛横划一下, “眉”与“峨”同音, 借用。(三) 一手手背向外, 拇、食、小指直立, 仿“山”字形。



烽火台--fenghuotai

编号 300

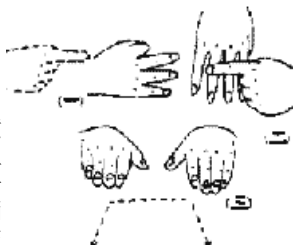
(一) 双手掌心相对, 向上移至头前, 然后左手不动, 右手五指微曲, 指尖朝上, 在左手上方旋转几圈。(二) 双手平伸, 掌心向下, 从中间向两侧平移, 再折向下移, 成“门”形, 如柜台状。



葛洲坝—gezhouba

编号 301

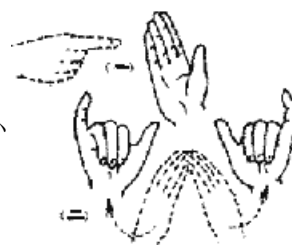
(一) 一手打手指字母“G”、“E”的指式。(二) 右手食、中、无名、小指朝下张开; 左手食指横搭在右手食、中、无名三指骨节上, 组成“洲”字形。(三) 双手平伸, 掌心向下, 先在上左右平移稍许, 再向两侧斜下方移动, 呈上窄



故宫—gugong

编号 302

(一) 一手打手指字母“G”、“U”的指式。(二) 双手搭成“^”形, 然后左右分开并伸出拇、小指, 指尖朝上, 如屋檐形。



淮河—huaihe

编号 303

(一) 手指字母“H”的指式。(二) 双手侧伸, 掌心相对, 相距约20厘米, 向前作曲线状移动。



黄浦江—huangpujiang

编号 304

(一) 手指字母“H”的指式, 并摸摸脸颊。(二) 手指字母“P”、“U”的指式。(三) 双手掌心相对, 指尖朝前, 相距约30厘米, 向前作曲线移动。



嘉峪关—jiayuguan

编号 305

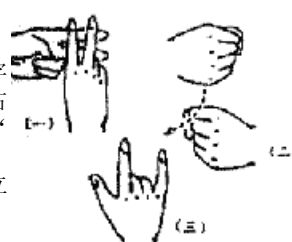
(一) 手指字母“J”的指式。(二) 手指字母“Y”、“U”的指式。(三) 双手直立, 掌心向外, 双手并拢。



井冈山—jinggangshan

编号 306

(一) 双手食、中指搭成“井”字。(二) 双手握拳, 虎口向上, 右拳敲一下左拳眼并向外微移。“冈”与“钢”同音, 借用。(三) 一手手背向外, 拇、食、小指直立, 仿“山”字形。



庐山—lushan

编号 307


(一) 一手打手指字母“L”、“U”的指式。(二) 一手手背向外, 拇、食、小指直立, 仿“山”字形。



秦岭—qinling

编号 308

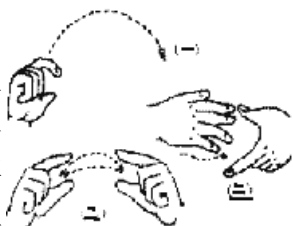
(一) 手指字母“Q”的指式。(二) 一手平伸, 掌心向下, 由低向高, 再由高向低作起伏状移动。



日月潭—riyuetan

编号 309

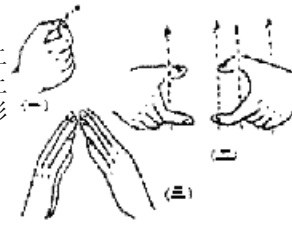
(一) 一手拇、食指弯成半圆形, 从一边向另一边作弧形移动。(二) 双手拇、食指相距约5厘米, 指尖相对, 由中间边向两侧作弧形下移, 边缩小拇指、食指间距。(三) 左手拇、食指成半圆形, 虎口向上; 右手平伸, 掌心向下, 在左手



少林寺—shaolinshi

编号 310

(一) 一手拇指弹动食指指尖。(二) 双手拇、食指搭成圆形, 连续上举两次。(三) 双手搭成“^”形。



神农架—shennongjia

编号 311

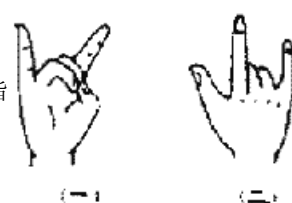
(一) 双手合十, 放于胸前。(二) 双手五指微曲, 掌心向下, 向后波动几下。(三) 双手五指分开, 指尖向上移并互相交叉。



泰山—taishan

编号 312

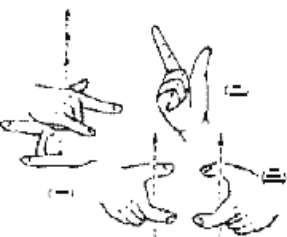
(一) 手指字母“T”的指式。(二) 一手手背向外, 拇、食、小指直立, 仿“山”字形。



塔里木--talimu

编号 313

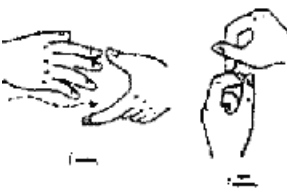
(一) 双手伸拇、食、小指，手背向上叠在一起。下边的手不动，上边的手一顿一顿向上移。(二) 手指字母“L”的指式。(三) 双手拇、食指搭成半圆形，同时向上移动。



塘沽--tanggu

编号 314


(一) 左手拇、食指成半圆形，虎口向上；右手平伸，掌心向下，在左手旁作波纹状移动。(二) 双手拇、食指搭成“古”字形，表示“沽”字的“古”形。



天安门--tiananmen

编号 315

(一) 一手食指指尖朝上，在头上方转一圈。(二) 一手平伸，掌心向下，在胸前向下按一下。(三) 双手五指并拢，掌心向外，并排直立。



天坛--tiantan

编号 316

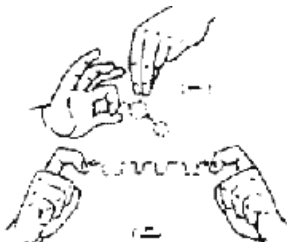
(一) 一手食指指尖朝上，在头上方转一圈。(二) 双手拇、食指搭成圆形，从下向上边移动边缩小圆形，模仿天坛的外观。



吐鲁番--tulufan

编号 317

(一) 左手拇、食、中指相捏如提物状；右手拇、食指捏成小圆形，在左手下虚点几下。(二) 双手食指横伸，指尖相对，由中间向两侧作“城墙”形移动。(当地习惯打法)



西双版纳--xishuangbanna

编号 318

(一) 右手五指并拢，指尖向左边。(二) 双手横伸，手背向外，再腹前交叉，然后同时向下划动。(当地习惯打法)



鸭绿江--yalujiang

编号 319

(一) 一手拇、食、中指捏成尖形，手背贴于嘴部，指尖开合几下。(二) 一手打手指字母“L”、“U”的指式。(三) 双手掌心相对，指尖朝前，相距约30厘米，向前作曲线移动。



颐和园--yiheyuan

编号 320


(一) 右手拇、小指伸出，拇指抵于太阳穴，小指尖朝上。(二) 左手半握拳，虎口向上，将右手手势移至左拳虎口上。(三) 右手食指指尖朝下划一圈。(当地习惯打法)



圆明园--yuanmingyuan

编号 321

(一) 右手拇、食指虚捏成一个圆形。(二) 一手食指贴于太阳穴部，头微偏，然后食指向外移，头部转正。(三) 一手伸食指，指尖朝下，在胸前划一大圆圈。



云岗--yungang

编号 322

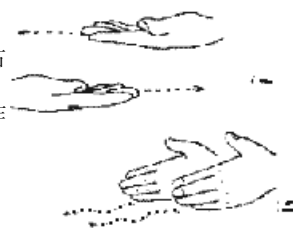
(一) 右手五指微曲，在头上方绕一圈。(二) 一手斜向上伸，由下而上再由上而下，如山峰形状。



运河--yunhe

编号 323

(一) 双手微曲，掌心向上，左右交叉移动。(二) 双手掌心相对，指尖朝前，相距约30厘米，向前作曲线移动。



珠穆朗玛峰--zhumulangmafeng

编号 324

(一) 一手拇、食指捏成小圆形，置于另一手掌心上微微晃动。(二) 手指字母“M”的指式。(三) 手指字母“L”的指式。(四) 一手指直伸，虎口贴近太阳穴，前后微动几下。(五) 一手斜向上伸，由下而上再由上而下，如山峰形状。



分类： 姓氏(一)

曹--cao

编号 325

手指字母“C”的指式。



陈--chen

编号 326

手指字母“CH”的指式。



邓--deng

编号 327

手指字母“D”的指式。



董--dong

编号 328

一手打手指字母“D”的指式，贴于太阳穴处。



杜--du

编号 329


一手打手指字母“D”、“U”的指式。



冯--feng

编号 330

一手打手指字母“F”的指式，并上下晃动两下。



郭--guo

编号 331

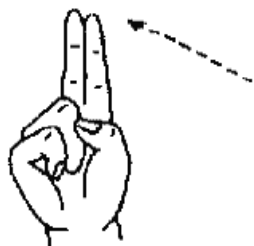
手指字母“G”的指式。



韩--han

编号 332

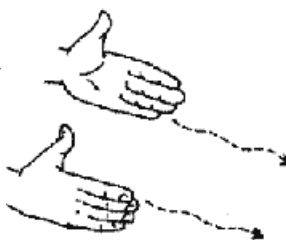
一手打手指字母“H”的指式，并向右上方划一下，表示“韩”的阳平调。



何--he

编号 333

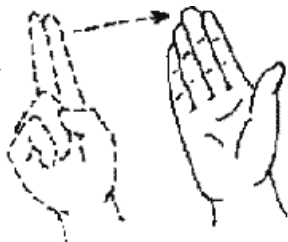
双手向前侧伸，掌心相对，间距约15厘米，斜着向前作曲线状移动。借同音字“河”的手势。



胡--hu

编号 334


一手打手指字母“H”、“U”的指式。



江--jiang

编号 335

左手食、中指横伸，右手食、中指张开，置于左手食、中指上，仿“江”字形。



蒋--jiang

编号 336

手指字母“J”的指式。



孔--kong

编号 337

一手打手指字母“K”的指式，并作“V”状划动，表示“孔”的上声声调。



李--li

编号 338

一手打手指字母“L”、“I”的指式。



梁--liang

编号 339

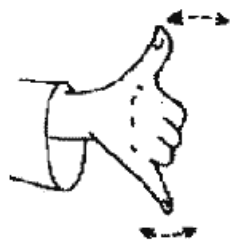
手指字母“L”的指式。



刘--liu

编号 340

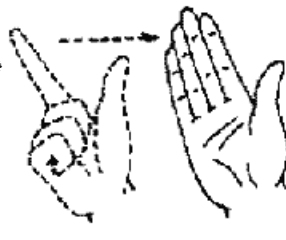
一手拇、小指伸出，指尖朝前，并晃动一下。



鲁--lu

编号 341


一手打手指字母“L”、“U”的指式。



罗--luo

编号 342

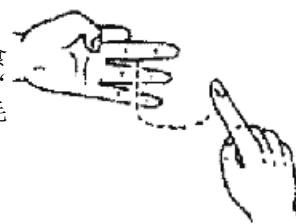
双手平行打出手指字母“L”的指式，虎口朝上，然后一手不动，另一手向下移动一下。



毛--yinger

编号 343

左手中、无名、小指横伸，右手食指在左手三指上书空“レ”，仿“毛”字形。【实物“毛”参见“毛毯”的第一个动作】



彭--peng

编号 344

右手打出手指字母“P”的指式，然后向左侧晃动一下，表示“彡”。



沈--shen

编号 345

一手打手指字母“SH”的指式，并作“V”状划动，表示“沈”的上声调。



苏--su

编号 346

(一) 字母“S”手势。(二) 字母“U”手势。



孙--sun

编号 347

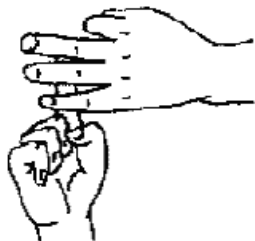
一手打手指字母“S”的指式，并置于前额。



王--wang

编号 348

一手中、无名、小指横伸与另一手食指搭成“王”字形。

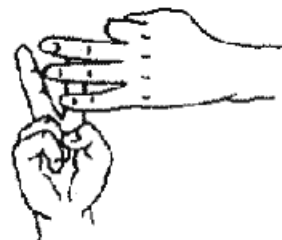


分类： 姓氏(二)

汪--wang

编号 349

左手中、无名、小指横伸与另一手食指搭成“王”字形。



魏--wei

编号 350

右手打手指字母“W”的指式，贴于左胸上方，指尖朝斜上方。



吴--wu

编号 351

一手打手指字母“W”、“U”的指式。



武--wu

编号 352

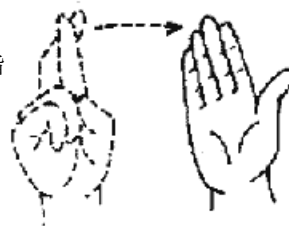
右手五指伸开，掌心朝外。借用数字“5”的手势。



许(徐)--xu(xu)

编号 353

一手打手指字母“X”、“U”的指式。



薛--xue

编号 354

一手食、中指交叉成“X”形，然后沿另一手伸直的食指向前划一下。



阎--yan

编号 355

左手拇、食指成“Π”形，虎口朝前。右手伸出食、中、无名三指，手背朝外置于“Π”形中，仿“闫”字形。



杨--yang

编号 356

一手食指弯曲如钩，虎口贴近太阳穴。



姚--yao

编号 357

一手打手指字母“Y”的指式，并左右移动几下。



俞(余)--yu(yu)

编号 358

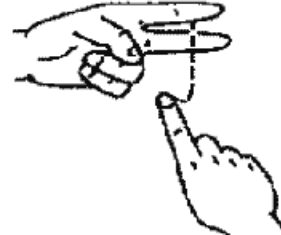
一手拇、小指伸出，指尖朝前，作游动移动。



于--yu

编号 359

一手食、中指横伸，另一手食指在此两指上书空“J”，仿“于”字形。



张--zhang

编号 360

一手打手指字母“ZH”的指式，自头的一侧向下划一下。



章--zhang

编号 361


一手拇、食、中指相捏，指尖向下按于另一手掌心上。



赵--zhao

编号 362

手指字母“ZH”的指式。



郑--zheng

编号 363

一手打手指字母“ZH”的指式，往下一顿。



周--zhou

编号 364

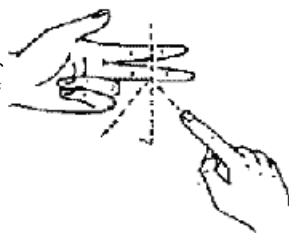
一手打手指字母“ZH”的指式，并在胸前转一圈。



朱--zhu

编号 365

左手拇、食、中指伸出，手背朝外；右手食指伸出，在左手上书空“丿、丨、㇏”，仿“朱”字形。



分类： 衣物(一)

丝--si

编号 366

一手拇、食指尖相捏，放在口边向外作波纹状拉出，如蚕吐丝状。



丝绸--sichou

编号 367

(一)同“丝”手势。(二)一手拇指和四指互捻，象征以手感知丝绸的光滑度。



呢绒--nirong

编号 368

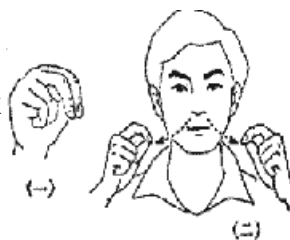
一手在另一手掌心上来回抚摩，模仿购置呢绒时了解呢绒毛感的动作。



尼龙(锦纶)--nilong(jinlun)

编号 369

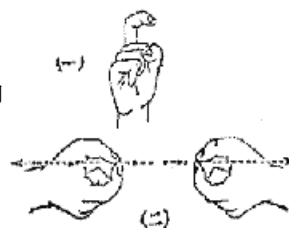
(一)手指字母“N”的指式。(二)双手拇、食指相捏，从鼻下左右向外拉出，象征龙的两条长须。



晴纶--qinglun

编号 370

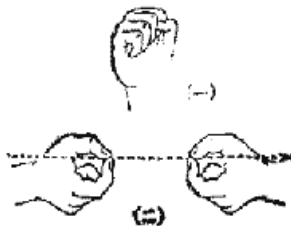
(一)手指字母“J”的指式。(二)双手拇、食指相捏，从中间向两边拉开。



涤纶(的确良)

编号 371

(一) 手指字母“D”的指式。(二) 同“晴纶”手势(二)。



衣服--yifu

编号 372

双手掌心贴胸向下移, 至小腹处向左右横划。这是上装的外形特征, 用来代表“衣服”这个概念。夹衣、棉衣、毛衣等均用此手势。



制服(中山装)

编号 373

双手掌心在胸部及腰部各贴一下, 象征制服的四只口袋。再在小腹处向左右横划, 表示上装。



西服--xifu

编号 374

双手伸拇指, 自颈两旁至胸口划两条斜线, 象征西服领口。



衬衣--chenyi

编号 375

一手先以食指向领口内指一下, 然后改用拇、食指揪一下胸前衣服, 意即“内衣”。



裤子--kuzi

编号 376

双手拇、食指相捏, 在腿部向上提, 如穿裤子状。夹裤、棉裤、毛裤等均用此手势。



裤衩--kucha

编号 377

双手掌心向上, 在大腿跟部向左右横划, 表示裤衩。



背心--beixin

编号 378

双手掌心向外, 从两肩向下划一弧线, 如背心形状。



汗衫--hanshan

编号 379

(一) 一手食指弯曲, 在额上划一下, 如擦汗水状。(二) 右手划一下左臂, 表示汗衫的短袖。



茄克衫--jiakeshan

编号 380

双手拇、食指相捏, 一手捏住衣角, 另一手同时做扣合拉练动作。



裙子--chunzi

编号 381

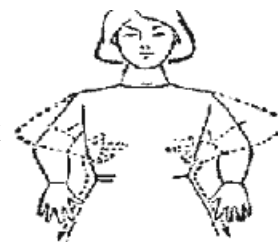
双手指尖向下放开, 在小腹部从中间一顿一顿向两边移动, 如裙子形状。



连衣裙--lianyiqun

编号 382

双手拇、食指张开, 从胸部两侧向下移到腰部两侧, 同时五指伸开, 并往下移动, 表示上衣和裙子连在一起。



帽子--maozi

编号 383

一手做执帽向头上戴的动作。



鞋子--xiezi

编号 384

左手五指微曲。掌心向下，右手指尖向左掌心微曲处插入，如穿鞋状。布鞋、棉鞋、皮鞋等均用此作基本手势。



袜子--wazi

编号 385

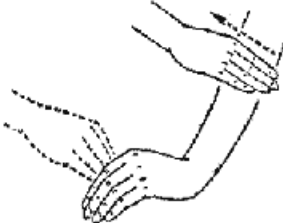
左手伸拇、小指直立不动。右手拇、食指捏住左手小指指尖，向上移动，如穿袜子状。



靴子--xuezi

编号 386

左手五指微曲，掌心向下，右手指尖向左掌心微曲处插入，然后向上在左手臂部划一横线，象征高筒靴。



手套--shoutao

编号 387

一手拇指与四指作“[”形，套入另一手掌，如戴手套动作。



围巾--weijin

编号 388

左手掌心按于胸部，右手绕颈部转一圈，如围围巾动作。



腰带--yaodai

编号 389

双手拇、食指相距约一寸，置于腹部从中间向两边拉开。




分类： 衣物(二)

带子--daizi

编号 390

双手拇、食指相距约一寸，从中间向两边拉开，如带子形状。



包袱--baofu

编号 391

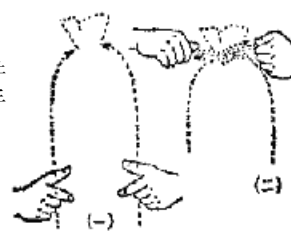
双手拇、食指相对成一大圆圈，并向上移，如包袱形状，然后再做打结动作。



袋子--daizi

编号 392

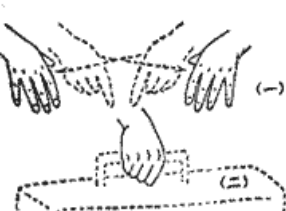
(一) 双手拇、食指相对成圆形并向上移，如大口袋状。(二) 双手合拢，并做扎口袋动作。



行李--xingli

编号 393

(一) 双手伸出食指互碰一下，同时张开五指，表示“物件”“东西”。(二) 一手握拳下垂作提重物状。

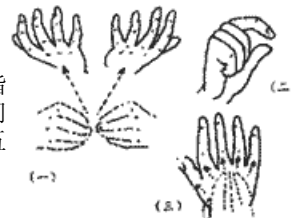


分类： 食品(一)

爆米花--baomihua

编号 394

(一) 双手五指撮合，指尖相对，然后同时迅速向上弹起，放开五指。(二) 一手拇、食指相对，中间留有米粒大小距离。(三) 右手五指虚捏，指尖向上伸出。



点心--dianxin

编号 395

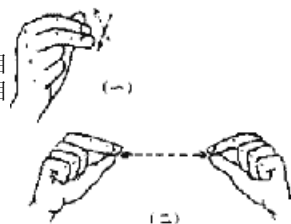
左手五指微曲，掌心向上；右手拇、食指捏成小圆圈置于左掌心上，然后放在嘴边，作咬的动作。



粉丝--fensi

编号 396

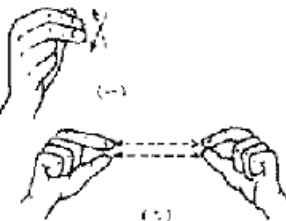
(一) 一手拇、食、中指指尖互相捻动。(二) 双手拇、食指指尖相捏，从中间向两侧拉开。



粉条--fentiao

编号 397

(一) 同“粉丝”(一手拇、食、中指指尖互相捻动。)(二) 双手拇食指相对中间留约1厘米距离，从中间向两拉开。



瓜子--guazi

编号 398

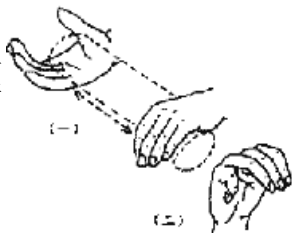
一手作捏瓜子状，放于嘴部作吃状。



挂面--guamian

编号 399

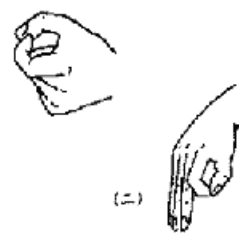
(一) 双手虚握成半圆形, 一左一右横置胸前, 再由中间向两介拉开少许。(二) 手指字母“M”的指式。



果脯--guopu

编号 400

(一) 一手拇、食指捏成圆形, 表示果子。(二) 手指字母“P”的指式。



咖啡--kafei

编号 401


左手五指虚握成拿杯状; 右手指字母“K”的指式, 中指对准左手虎口, 做搅拌动作。



快餐--kuaican

编号 402

(一) 一手拇、食指相捏, 从一侧向中一侧作快速挥动。(二) 一手伸食、中指向外向嘴边拨动, 表示吃饭。



粘糕--niangao

编号 403

(一) 一手拇、食、中指相捏, 再慢慢张开。(二) 一手五指作“[”形, 轻捏几下。



啤酒--pijiu

编号 404

(一) 手指字母“P”的指式。(二) 一手打手指字母“J”的指式放在嘴边, 作喝酒状。



汽水--qishui

编号 405

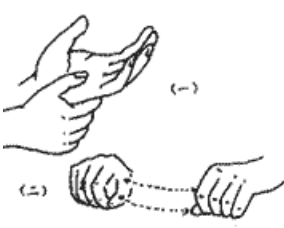
(一) 一手五指虚握成半圆形, 虎口向上; 另一手食、中指叉开, 在半圆形处一撬, 如开瓶盖状。(二) 一手平伸, 手背向上, 向一侧作波纹状微移。



肉肠--rouchang

编号 406

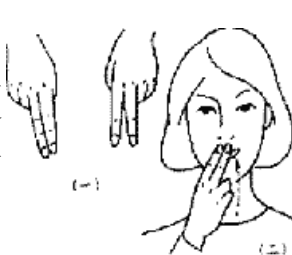
(一) 一手拇、食指捏另一手小鱼肌的部位。(二) 双手虚握成圆形, 从中间向两边平移。



西餐--xican

编号 407

(一) 左手食、中指分开, 向斜下方伸出, 如用叉子叉食品; 右手食、中指并拢朝下, 表示餐刀。(二) 同“快餐”手势(一手伸食、中指由外嘴边拨动, 表示吃饭。)



饮料--yinliao

编号 408

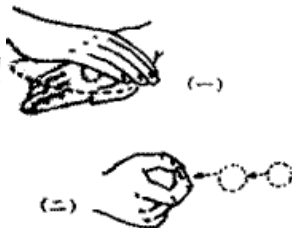
(一) 一手批语、食指捏成小圆形, 作举杯喝饮料状。(二) 双手食指先互碰一下, 然后分开并张开五指。



元宵(汤圆)

编号 409

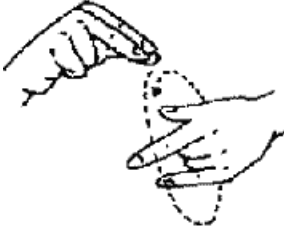
(一) 双手掌心相贴, 作揉元宵动作。(二) 一手拇、食指捏成小圆形, 连续打两下, 表示元宵。



粽子--zongzi

编号 410

(一) 左手伸拇、食、小指, 指尖朝右、中、无名指弯曲, 形成三角形。(二) 右手拇、食指相捏, 围绕三角形转几下, 模仿捆粽子的动作。



食品--shipin

编号 411


(一)一手拇、食指捏成小圆形，送至口边作吃东西状。(二)双手拇、食指捏成小圆形，一手在上，另一手在下连打二下，合成“品”字。



饭(米、米饭)--fan(mi、

编号 412

(一)一手拇、食指相对，中间留有米粒大小距离。(二)一手伸食、中指象征筷子，作吃饭动作。



粥--zhou

编号 413

左手拇、食指作半圆形，象征碗，“碗”置口边；右手伸食、中指在“碗”边拨动，如喝粥状。



面粉--mianfen

编号 414

(一)手指字母“M”的指式。(二)一手拇指与四指互捻，如捻面粉状。



面条--miantiao

编号 415

(一)手指字母“M”的指式。(二)一手伸食、中指，由胸部向嘴边提，如用筷子夹吃面条状。



面包--mianbao

编号 416

(一)手指字母“M”的指式。(二)双手拇指与四指分别搭成“[”和“]”形，指尖相对捏动几下，象征松软的面包。



馒头--mantou

编号 417

(一)手指字母“M”的指式。(二)双手五指微曲，指尖相对成圆形，前后捏动，如揉馒头状。



分类： 食品(二)

饼--bing

编号 418

双手伸拇、食指，指尖相对成大圆形，如饼的外形，置于嘴前微动两下。



烙饼--laobing

编号 419

(一) 一手在另一手掌心上正、反各拍一下, 如烙饼动作。(二) 同“饼”手势。



馅饼--xianbing

编号 420

(一) 右手在左手掌心上轻刮一下, 象征加馅, 左手立即握拳, 如做馅饼动作。(二) 双手伸拇、食指, 指尖相对成大圆形, 如饼的外形, 置于嘴前微动两下。



包子--baozi

编号 421

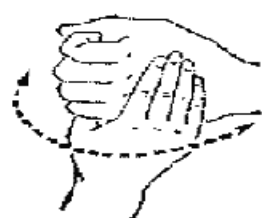
一手五指向下, 在另一手手心上抓一下再提起, 如做包子动作。



窝头--wotou

编号 422

左手虚握, 右手拇指插入左拳底部, 其余四指捏住左拳转动, 如做窝头动作。



饺子--jiaozi

编号 423

双手拇、食指相捏, 一手在下不动, 另一手在上边捏边移动, 如捏合饺子状。



混沌--hundun

编号 424

右手食指在左手掌心中一抹, 如抹上肉馅, 左手随即握拳, 如做混沌动作。



花卷--huajuan

编号 425

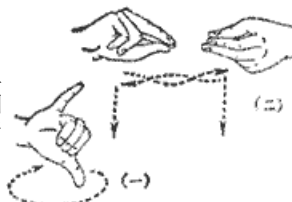
(一) 一手五指撮合, 指尖向上, 往上移动并放开五指(即“花”手势)。(二) 双手五指微曲, 指尖相对, 朝相反方向拧动, 象征花卷外形。



油条--youtiao

编号 426

(一) 一手伸拇、小指, 拇指尖向下绕一圈, 如持油壶倒油状。(二) 双手拇、食、中指相捏, 指尖相对, 边向两边拉开, 边扭转, 然后甩一下, 如炸油条动作。



蛋糕--dangao

编号 427

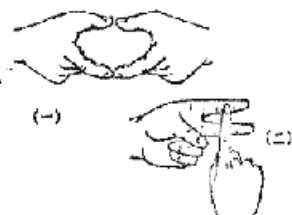
(一) 双手拇、食指搭成椭圆形, 再做打蛋动作。(二) 一手五指作“[”形, 轻捏几下, 表示松软之意。



饼干--binggan

编号 428

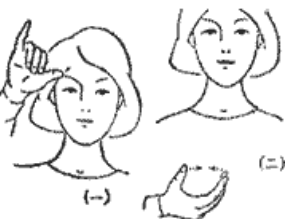
(一) 双手拇、食指相搭成圆形。(二) 一手食、中指与另一手食指搭成“干”字形。



牛奶--niunai

编号 429

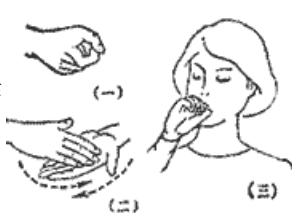
(一) 一手伸拇、小指, 拇指指尖抵于太阳穴上, 象征牛角。(二) 一手五指微曲, 在胸侧作挤奶状。



豆浆--doujiang

编号 430

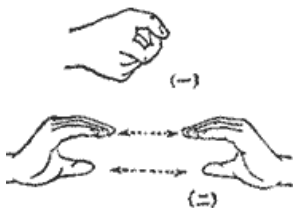
(一) 一手拇、食指捏成小圆形。(二) 双掌心相贴, 作研磨动作。(三) 一手作举杯喝豆浆状。



豆腐--doufu

编号 431

(一) 同“豆浆”手势(一)。(二) 双手拇指与四指分别作“[”和“]”形, 指尖相对, 向两旁拉开, 象征豆腐。



淀粉--dianfen

编号 432

(一) 一手拇指与四指作“[”形, 缓缓相捏, 表示“沉淀”。(二) 一手拇指与四指互捻, 如捻面粉。



汤--tang

编号 433

一手拇、食指相捏, 如持汤匙送向口边, 作喝汤状。



肉--rou

编号 434

一手拇、食指捏另一手小鱼际的部位。



蛋--dan

编号 435

双手拇、食指搭成椭圆形, 然后作打蛋动作。



油--you

编号 436

一手伸拇、小指, 拇指向下斜伸, 并转一圈, 如持油壶向锅里倒油状。



盐--yan

编号 437

(一) 一手打手指字母“X”指式, 放在嘴前上下微动。(二) 一手拇指与食、中指互捻, 如向下撒盐状。



酱--jiang

编号 438

一手从另一手掌心刮一下, 如向碗里刮酱动作。



酱油--jiangyou

编号 439

(一) 同“酱”手势。(二) 同“油”手势。



醋--cu

编号 440

(一) 手指字母“C”的指式。(二) 一手拇、食指相捏, 放在口边, 腮向内缩, 眉微蹙, 如觉酸状。



味精--weijing

编号 441

(一) 一手拇、食指在口边捻动, 表示有滋味。(二) 左手拇、食指捏成小圆形。右手小指从小圆圈内挑一下并向下一甩, 如向锅内放味精状。



分类: 食品(三)

糖(糖果) --tang(tangguo)

编号 442

一手食指指腮部,同时以舌头顶住腮部,使腮部凸起,如嘴里含有一粒糖。



香烟--xiangyan

编号 443

一手伸食、中指,放在口边作吸烟状。



茶--cha

编号 444

一手五指虚握成半圆形,虎口向上。另一手拇、食、中指撮合,向半圆形中一甩,如向杯中放茶叶状。



酒--jiu

编号 445

一手打手指字母“J”的指式放在嘴边,作喝酒状。



罐头--guantou

编号 446

左手虚握成半圆形,虎口向上。右手伸食、中指并拢,沿左手虎口作半圆形转动,如开罐头动作。



冰棍(雪糕)

编号 447

一手拇、食指相捏,如执冰棍,放在口边作吃冰棍状。



冰激凌(冰淇淋)

编号 448

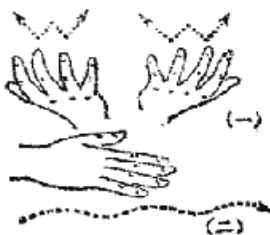
(一)双手握拳,臂部抖动(哆嗦)一下,表示冰冷。(二)左手拇、食指搭乘半圆形;右手食、中指并拢,在半圆形内作勺物,吃纸杯冰激凌状。



开水(沸水)

编号 449

(一)双手平伸,五指张开微曲,指尖朝上;上下动几下。(二)一手横伸,手背向上,向一侧做波纹状移动。



分类: 日用品(一)

页码 44

被罩--beizhao

编号 450

(一) 双手五指虚捏，作提被子状，从腹部拉至胸部。(二) 右手横立胸前，左手五指成“[”形，套入右手掌。



背包--beibao

编号 451

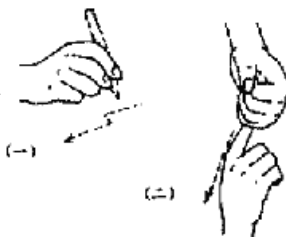
双手五指虚握，指尖贴肩部，向下作弧形划动，同时身体向前微倾，如背背包状。



笔芯--bixin

编号 452

(一) 一手如执笔写字状。(二) 左手虚握拳，虎口向上，中间留铅笔般粗的孔洞，右手食指从洞中抽出，表示笔芯。



鞭炮(炮竹)--bianpao(paozhu)

编号 453

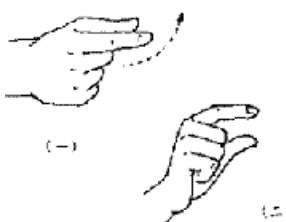
一手齐肩，食指成勾状，指尖朝上；另一手五指撮合，指尖朝下，由腰部往上作一开一合动作，如燃放鞭炮状。



别针--biezhen

编号 454

(一) 右手拇、食指相捏作别东西状。(二) 伸出拇、食指相距约4厘米，如别针的长度。



餐巾--canjin

编号 455

(一) 一手伸食、中指，由外向嘴边拨动。(二) 双手食指在胸前划“▽”形。



唱片(唱盘)

编号 456

(一) 一手伸出食指，放于喉部，头左右晃动，表示唱歌。(二) 左手伸出，掌心朝上，置于胸前并转动；右手食指朝下不动，置于左手掌心，如放唱片。



抽屉--chouti

编号 457

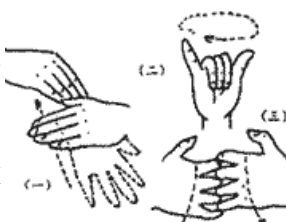
一手五指成“门”形，手背向上；另一手五指弯曲，掌心向上，从“门”形中往外拉动两下。



抽油烟机--chouyouyanji

编号 458

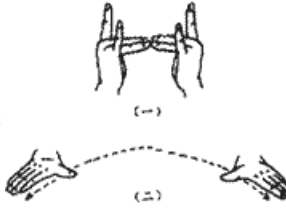
(一) 左手平伸，掌心向下；右手置于左手下，五指先张开，再向后移动并收拢五指。(二) 一手伸出拇、小指，指尖向上，转两圈。(三) 双手五指弯曲，四指大关节交错相触，转动几下。



床罩--chuangzhao

编号 459

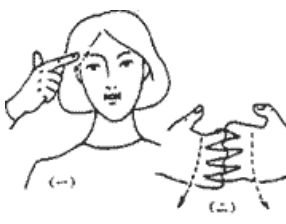
(一) 双手食、小指向上伸直，中、无名指与掌成进角，指尖相触，拇指自然弯曲。(二) 双手张开掌心向下，向两侧下方作弧形滑形。



吹风机--chuifengji

编号 460

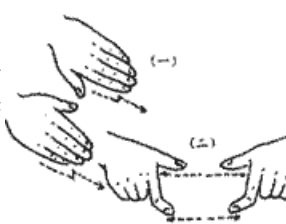
(一) 一手拇、食、中指成“L”形，食指尖在眉梢与耳朵之间来回移动，同时口作吹风状。(二) 同“抽油烟机”手势(双手五指弯曲，四指大关节交错相触，转动几下。)



搓板--cuoban

编号 461

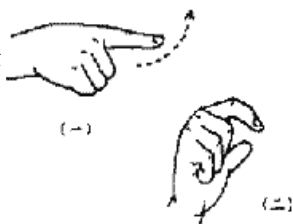
(一) 双手平伸，掌心向下，向前下主来回搓动两下。(二) 双手拇、食指伸出成“口”形，从中间向两侧拉开，表示木板。



大头针--datouzhen

编号 462

(一) 右手食指伸出, 做别物动作。
(二) 一手拇、食指相距3厘米, 表示大头针的大小。



垫子--dianzi

编号 463

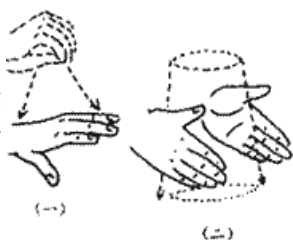
左手平伸, 掌心向下; 右手五指成“J”形, 置于左手下并捏动几下。



灯罩--dengzhao

编号 464

(一) 一手五指撮合, 指尖朝下, 然后放开五指。
(二) 双手掌心相对, 手指弯曲成圆形, 然后作上小下大的状的滑动。



斗笠--douli

编号 465

双手指尖在头上搭成“八”形, 然后边向下滑动, 边将双手拇、食指在头的两侧搭成大圆形。



斗篷--doupeng

编号 466

双手指尖在头上搭成“八”形, 然后边向下滑动, 边向身体两侧张开。



摁钮--enniu

编号 467

一手伸出大拇指, 向前按动几下。



耳机--erji

编号 468

双手拇、食指相对从头顶划到耳部, 然后双手五指微曲扣在耳朵上。



发胶--fajiao

编号 469

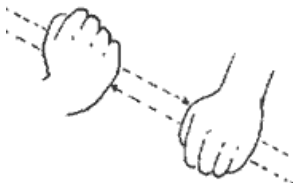
(一) 一手置于头的侧部, 四指弯曲, 拇指往下压两下, 作喷发胶的动作。
(二) 一手拇、中指相捏开合两下。



棍棒--gunbang

编号 470

双手作握棍状, 然后斜向拉开。



护肤霜--hufushuang

编号 471

(一) 左手伸出拇指; 右手微曲绕左手半圈。
(二) 一手拇、食指捏一下另一手背的皮肤。
(三) 左手平伸, 掌心向下; 右手贴于左手背上擦几下。



话筒(麦克风)

编号 472

一手五指弯曲收拢, 放于嘴前。



换气扇--huanqishan

编号 473

(一) 双手食指指尖向上, 一左一右互相交换位置。
(二) 一手打手指字母“Q”的指式, 并指向鼻孔。
(三) 一手掌心向外, 五指分开, 转动几下。



分类: 日用品(二)

回形针(曲别针)

编号 474

(一) 左手在前, 中、无名、小指向右伸出; 右手在后, 食、中、无名、小指进直立, 手背向外, 两手搭成“曲”字形。(二) 右手拇、食指相捏, 向下做别东西的动作。



计算器—jisuanqi

编号 475

(一) 一手五指伸直, 从拇指起依次逐一弯曲, 表示计算。(二) 左手平伸; 右手食指在左掌心上点几下。



加湿器—jiashiqi

编号 476

(一) 右手拇、食指捏成小圆圈, 贴在左掌心。 (二) 一手拇、食指与四指相对, 并捏动几下。(三) 同“抽油烟机”手势(双手五指弯曲, 四指大关节交错相触, 转动几下。)



胶水—jiaoshui

编号 477


(一) 一手拇、食、中指相捏, 再慢慢张开。(二) 一手平伸, 掌心向下, 向一侧作波纹状微移。



镜框—jingkuang

编号 478

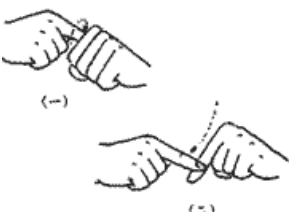
(一) 一手直立, 掌心向内, 作照镜子状。(二) 双手拇、食指虚捏向两侧拉开, 再向下折。



卷笔刀—juanbidao

编号 479

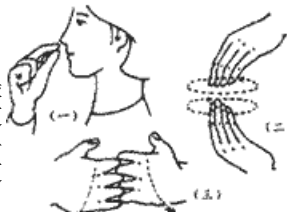
(一) 左手虚捏拳, 手背向上; 右手伸食指在左拳眼里转动几下。(二) 一手食指在另一手的食指上削一下。



空调器—kongtiaoqi

编号 480

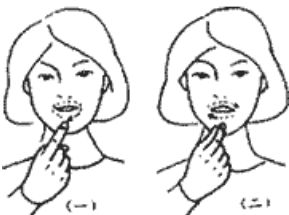
(一) 一手打手指字母“Q”的指式, 伸向鼻孔。(二) 双手五指撮合, 指尖相对, 一上一下, 然后交替划圈。(三) 同“抽油烟机”手势(双手五指弯曲, 四指大关节交错相触, 转动几下。)



口红—kouhong

编号 481

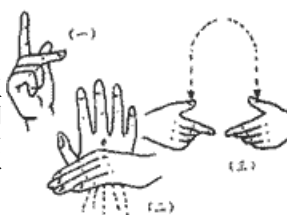
(一) 一手食指指尖沿嘴划一圈。(二) 一手拇、食指相捏, 然后在唇部做涂抹的动作。



矿泉壶—kuangquanhu

编号 482

(一) 手指字母“K”的指式。(二) 左手平伸, 掌心向下; 右手五指撮合, 指尖从左手内侧伸出, 同时放开五指。(三) 双手手指弯曲成半圆形, 掌心相对, 然后向下滑动, 仿矿泉壶的外形。



沐浴器—linyuqi

编号 483

(一) 一手五指撮合, 指尖朝下, 放于头顶上方, 然后五指放开。(二) 双手五指分开, 掌心贴于胸部, 上下交替擦动。(三) 同“抽油烟机”手势(双手五指弯曲, 四指大关节交错相触, 转动几下。)



麻袋—madai

编号 484

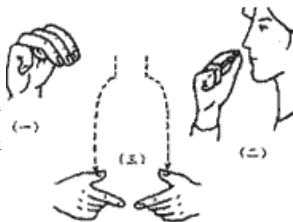
(一) 手指字母“M”的指式。(二) 双手掌心向上, 手指搭成网状, 然后兜起。



煤气罐(液化气瓶)

编号 485

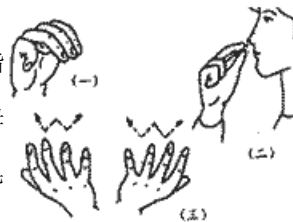
(一) 手指字母“M”的指式。(二) 一手打手指字母“Q”的指式, 置于鼻孔处。(三) 双手五指弯曲, 掌心相对, 然后作上小下大样的移动, 模仿煤气罐的外形。



煤气灶—meiqizao

编号 486

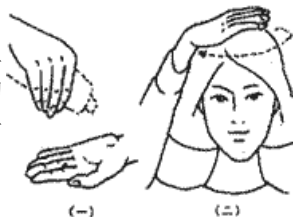
(一) 同“煤气罐”的手势(手指字母“M”的指式。)(二) 同“煤气罐”的手势(一手打手指字母“Q”的指式, 置于鼻孔处。)(三) 双手五指微曲, 掌心向上, 晃动两下。



摩丝—mosi

编号 487

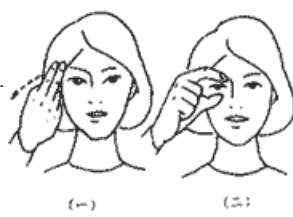
(一) 左手张开, 掌心向上; 右手四指弯曲, 拇指在上作挤摩丝的动作。(二) 左手掌心向下, 在头上转动两圈, 作抹摩丝的动作。



墨镜—mojing

编号 488

(一) 一手打手指字母“H”的指式, 并在头发上摸一下。(二) 一手拇、食指捏成圆形, 贴在眼部。



霓虹灯—nihongdeng

编号 489

(一) 手指字母“N”的指式。(二) 一手打手指字母“H”的指式, 在眼前划一大弧形。(三) 一手五指撮合, 指尖朝下, 然后五指放开。



暖气—nuanqi

编号 490

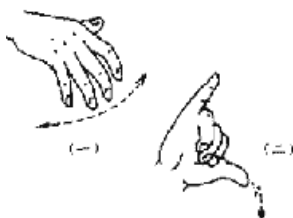
(一) 双手微曲, 掌心向上, 由腹部慢慢移到胸部。(二) 双手五指伸开, 掌心向外, 从上往下滑动, 模仿暖气片外形。



喷壶—penhu

编号 491

(一) 五指微曲朝下, 来回移动, 表示喷洒之意。(二) 一手伸拇、小指, 拇指向下倾斜。



屏风—pingfeng

编号 492

双手并拢, 掌心相对, 然后分别向两侧作折迭状移动。



热水瓶(暖瓶)

编号 493

(一) 同“暖气”手势(双手微曲, 掌心向上, 由腹部慢慢移到胸部。)(二) 一手平伸, 掌心向下, 向一侧作波纹状移动。(三) 双手搭成圆形, 作上细下粗的移动, 模仿热水瓶外形。



闪光灯—shanguangdeng

编号 494

右手食指弯曲, 放于眼前; 左手五指撮合, 指尖朝外, 置于头左侧。然后右手食指作按快门动作, 左手五指随之张开。



手帕—shoupa

编号 495

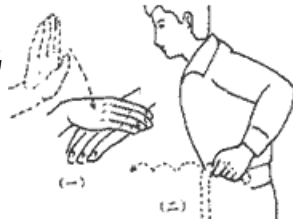
(一) 一手拍另一手背。(二) 一手五指并拢, 掌心向内, 由内向下擦几下嘴部。



手杖—shouzhang

编号 496

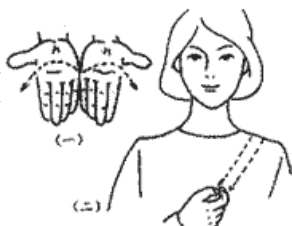
(一) 同“手帕”手势(一手拍另一手背。)(二) 一手五指虚握, 虎口向外, 并向前一顿一顿移动, 如握手杖走路。



书包--shubao

编号 497

(一) 双手掌心相合, 然后向两边摊开, 如翻开书状。(二) 右手从左肩划至腰部, 表示书包的背带。

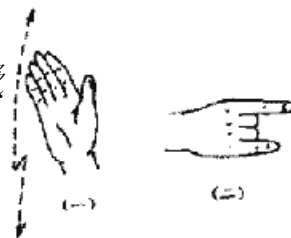


分类: 日用品(三)

刷子--shuazi

编号 498


(一) 一手五指微曲, 朝下来回移动, 作洗刷状。(二) 手指字母“Z”的指式。



水龙头--shuailongtou

编号 499

(一) 一手平伸, 掌心向下, 向一侧作波纹状移动。(二) 一手拇、食、中指弯曲并转动, 作拧水龙头动作。



塑料袋--suliaodai

编号 500

(一) 右手五指包住右拳, 捏动几下。(二) 双手先以食指互碰一下, 然后分开并张开五指。(三) 左手五指微曲, 掌心向下; 右手插入左掌心, 如装袋子状。



台灯--taideng

编号 501

右手五指朝下张开, 左手伸出食指顶住右手腕部。



图钉(摁钉)--tuding(ending)

编号 502

一手伸拇指, 朝下转动几下, 作按图钉状。



拖鞋--tuoxie

编号 503

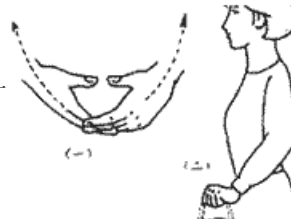
(一) 双手食中指搭成“X”形, 然后向两侧拉开。(二) 左手五指微曲, 掌心向下; 右手指尖插入左掌心, 如穿鞋状。



网兜--wangdou

编号 504

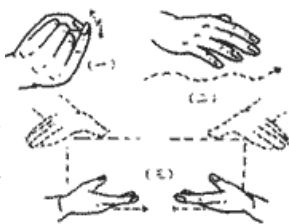
(一) 双手五指分开, 交叉相叠, 手背向下, 由下向上移。(二) 一手握拳作提网兜状。



微波炉—weibolu

编号 505

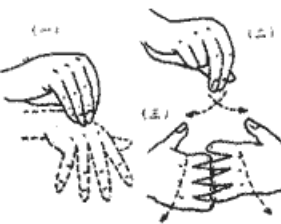
(一) 一手拇指与小指指尖相捏，并微微抖动几下。(二) 一手平伸，掌心向下，作波纹状移动。(三) 双手平伸，手背向上，从上向下做“[]”形移动，模仿微波炉外形。



吸尘器—xichenqi

编号 506

(一) 一手五指伸开，向后边移动边收拢五指，如吸气状。(二) 一手拇、食、中指互捻。(三) 同“抽油烟机”手势(双手五指弯曲，四指大关节交错相触，转动几下。)



洗涤剂—xidiji

编号 507


(一) 双手模仿“洗”的动作。(二) 一手虎口朝斜下方，五指作从瓶子中挤液体的动作。



香水—xiangshui

编号 508

(一) 一手拇、食指在鼻孔前捻动，然后伸出拇指。(二) 一手拇指伸出，其余四指弯曲，然后拇指在两肩作喷香水动作。



摇篮—meiqiguan(yehuaqiping)

编号 509

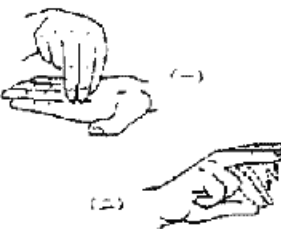
(一) 手指字母“M”的指式。(二) 一手打手指字母“Q”的指式，置于鼻孔处。(三) 双手五指弯曲，掌心相对，然后作上小下大样的移动，模仿煤气罐的外形。



印泥—yinni

编号 510

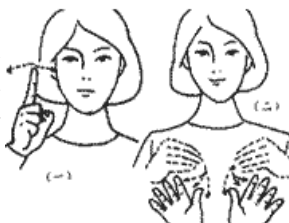
(一) 一手拇、食、中指撮合，指尖按在另一手掌心上。(二) 一手拇、食、中指相捏，再张开两下。



音响—yinxiang

编号 511

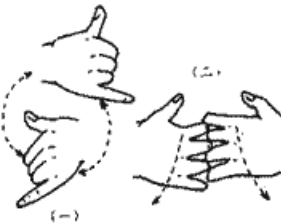
(一) 一手食指置于耳旁，并左右动几下。(二) 双手五指撮合置于胸前，向前放开五指，表示播放音乐。



游戏机—youxiji

编号 512

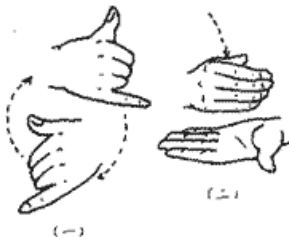
(一) 双手伸出拇、小指，左右交替转动。(二) 同“抽油烟机”手势(双手五指弯曲，四指大关节交错相触，转动几下。)



游戏卡—youxika

编号 513

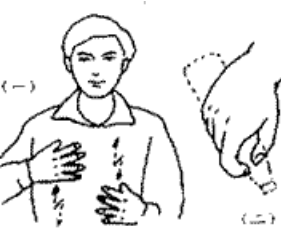
(一) 同“游戏机”手势(双手伸出拇、小指，左右交替转动。)(二) 一手五指呈“J”状，四指指背向外，然后在另一掌心上作插下的动作。



浴液—yuye

编号 514

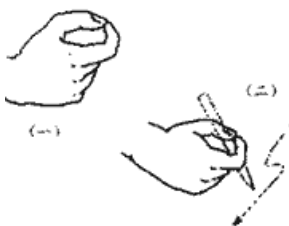
(一) 同“沐浴器”手势(双手五指分开，掌心贴于胸部，上下交替擦动。)(二) 同“洗涤剂”手势(一手虎口朝斜下方，五指作从瓶子中挤液体的动作。)



圆珠笔—yuanzhubi

编号 515

(一) 一手拇、食指捏成小圆形。(二) 一手如执笔写字状。



月票—yuepiao

编号 516


一手作上衣兜掏东西的动作，然后手前伸，掌心向上，表示出示月票。



熨斗--yundou

编号 517

左手向右平伸，掌心向上；右手虎口向左，五指虚握，然后在左掌心上来回移动，如熨衣服状。



枕巾--zhenjin

编号 518

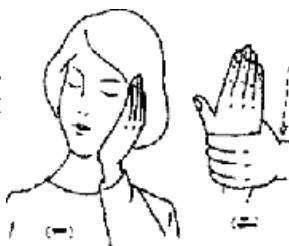
(一) 一手掌心捂于头侧，头微倾，闭眼，如睡觉状。(二) 双手向前平伸，掌心相对同毛巾宽度，向后微拉。



枕套--zhentao

编号 519

(一) 同“枕巾”手势(一手掌心捂于头侧，头微倾，闭眼，如睡觉状。)(二) 一手五指成“[”，套入另一手掌，如套枕套动作。



钟--zhong

编号 520

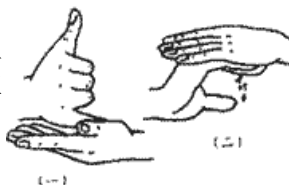
左手叉开，指尖朝下成“∩”形，如钟的形状；右手拇、食指相捏在左手下左右移动两下，表示敲钟。



坐垫--zuodian

编号 521

(一) 一手伸出拇、小指，坐于另一手掌心上。(二) 同“垫子”手势(左手平伸，掌心向下；右手五指成“]”形，置于左手下并捏动几下。)



分类： 日用品(四)

家具--jiaju

编号 522

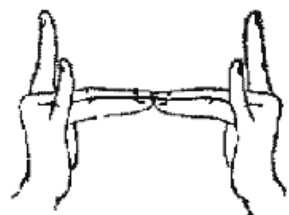
(一) 双手指尖搭乘“^”形(二) 双手食指互碰一下，同时分开五指(即“物件”手势)。



床--chuang

编号 523

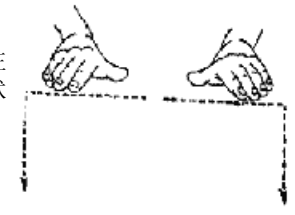
双手食、小指向上伸直，中、无名指与掌成直角，指尖相触，拇指自然微曲，搭乘“床”形状。



桌子--zhuozi

编号 524

双手平伸，掌心向下，从中间向左右平移，成“□”形，如桌子状。



椅子--yizi

编号 525

左手直伸，右手四指与左掌成直角，指尖抵住左掌心，如椅子形状。



凳子--dengzi

编号 526

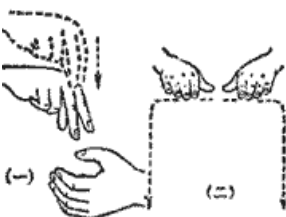
(一) 双手伸掌作四方形，表示凳子形状。(二) 右手伸拇、小指，坐在左掌心。



茶几--chaji

编号 527

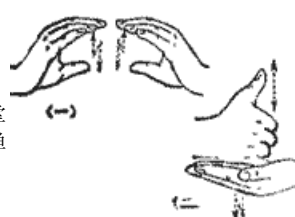
(一) 一手虚握成半圆形，另一手拇、食、中指撮合，向半圆形中一甩，如向杯中放茶叶状。(二) 双手平伸，掌心向下，从中间向左右平移，成“□”形，如桌子状。



沙发--shafa

编号 528

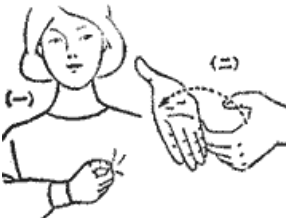
(一) 双手五指成“[”“]”形，指尖相对，捏动几下，表示弹性。(二) 右手伸拇、小指，坐在左掌心，并上下微动，象征沙发的弹性。



衣箱--yixiang

编号 529

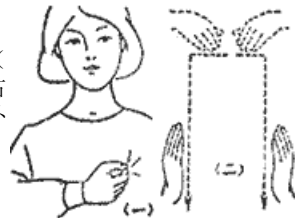
(一) 一手拇、食指揪一下胸前衣服。(二) 左手五指成“[”形，虎口向上。右手掌心盖在左手虎口上，并向上翻，如打开箱盖状。



衣橱--yichu

编号 530

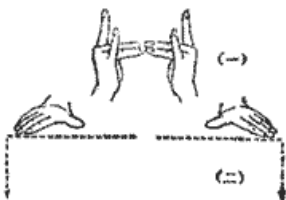
(一) 同“衣箱”手势(一)。(二) 双手平伸，高齐肩，分向左右微移，再折而向下拉，象征衣橱外形。书橱、碗橱等均用此手势。



床单--chuangdan

编号 531

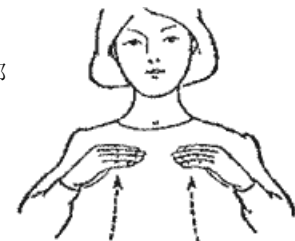
(一) 双手食、小指向上伸直，中、无名指与掌成直角，指尖相触，拇指自然微曲，搭乘“床”形状。(二) 双手平伸，掌心向下，由中间向两旁移动，再折而向下，如铺床单动作。



被子--beizi

编号 532

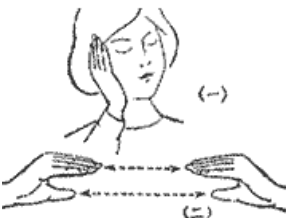
双手五指虚撮，如捏被子，从腹部上拉至胸部，模仿睡觉时盖被状。



褥子--ruzi

编号 533

(一) 一手掌心贴在脸上，头微侧，眼微闭，如睡觉状。(二) 双手五指成“[”“]”形，向两边拉开，象征褥子。



枕头--zhentou

编号 534

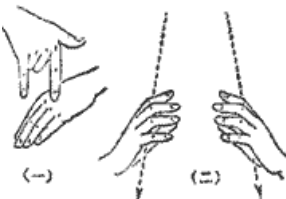
(一) 双手五指微曲，手背向上先往两旁移动，再微向下折，如枕头状。(二) 同“褥子”手势。(一)。



蚊帐--wenzhang

编号 535

(一) 一手伸拇、食、小指，食指指尖在另一手背上点一下，象征蚊子叮人动作。(二) 双手搭成圆形，由上向下移，边移边扩大，如蚊帐状。



凉席--liangxi

编号 536

(一) 一手背贴于面颊，表示凉爽。(二) 双手平伸，掌心向下，从中间向两旁平移，如铺凉席。



毛毯--maotan

编号 537

(一) 一手五指在另一手背上轻抚一下, 如抚摸毛皮状。(二) 双手平伸, 手背向上, 往两边铺开。



地毯--ditan

编号 538

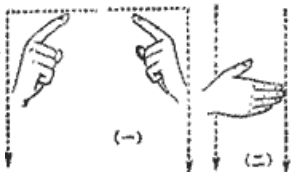
(一) 以食指向下指点一下。(二) 同“毛毯”手势(二)。



帘子--lianzi

编号 539

(一) 双手伸食指, 从中间向两边移动, 然后再往下拉, 成“冂”形。(二) 一手手背向外, 从上向下移, 象征帘子形状。



脸盆--lianpen

编号 540

(一) 一手在脸部转动, 如洗脸状。(二) 双手伸拇、食指搭成大圆形, 如脸盆大小。



痰盂--tanyu

编号 541

(一) 一手食指微曲, 从口边向下指, 表示吐痰。(二) 双手拇、食指搭成圆形, 由上向下移动, 如痰盂形状。



烟孟(烟缸)--yanyu(yangang)

编号 542

左手拇、食指作半圆形, 象征烟孟; 右手如执烟向烟孟中作弹灰动作。



茶壶--chahu

编号 543

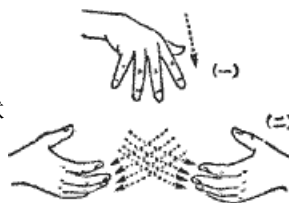
(一) 一手虚握成半圆形, 另一手拇、食、中指撮合, 向半圆形中一甩, 如向杯中放茶叶状。(二) 一手伸拇、小指, 小指弯曲, 模仿茶壶的外形。



纸篓(纸筐)

编号 544

(一) 一手向下甩, 如扔废纸状。(二) 双手五指先交叉搭在一起, 再向两边分开作圆形, 如纸篓形状。



盒子--hezi

编号 545

双手五指弯曲, 一上一下, 如“冂”“凵”形, 上手向下手扣合, 如盖盒子状。



浆糊--jianghu

编号 546

(一) 右手食指在左掌心中抹一下, 如抹浆糊。(二) 一手拇指与食指、中指捏合几次, 如粘贴状。



肥皂--feizao

编号 547

(一) 双手互搓, 如擦肥皂状。(二) 双手拇、食指搭成长方形, 象征肥皂块。



牙刷(刷牙)--yashua(shuaya)

编号 548

一手伸食指在口边来回移动, 如刷牙动作。



牙膏--yagao

编号 549

左手食指横放, 右手如执牙膏向左手食指作挤牙膏动作。



毛巾--maojin

编号 550

(一) 一手在脸部转动几下, 如洗脸状。(二) 双手向前平伸, 掌心相对如毛巾宽度, 向后微拉。



抹布--mabu

编号 551

(一) 一手虚握, 作用抹布擦桌状。(二) 一手拇、食指揪一下胸前衣服, 再搭手指字母“B”的指式。



拖把(墩布)--tuoba(dunbu)

编号 552

双手虚握, 如握拖把木柄, 并前后移动, 作拖地板动作。



镜子--jingzi

编号 553

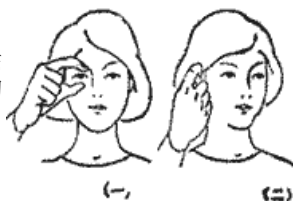
一手伸直, 掌心 and 面部相对, 晃动几下, 如照镜子动作。



眼镜--yanjing

编号 554

(一) 一手拇、食指捏成圆形, 贴在眼部。(二) 一手食指弯曲如钩, 搭在耳朵上, 如眼镜脚。



手表--shoubiao

编号 555

一手拇、食指捏成圆形, 贴在另一手腕部, 象征手表。



尺--chi

编号 556

双手食指直立于胸前, 相距约一尺。



剪子(剪刀)--jianzi(jiandao)

编号 557


一手室、中指伸直, 夹动几下, 如用剪刀剪物动作。



针--zhen

编号 558

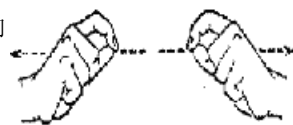
一手先作执针缝衣动作，然后再伸出拇、食指，相距约一寸，如针的长度。



线--xian

编号 559

双手拇、食指指尖相捏，从中间向两旁拉开，如一条细线。



电灯(灯)--diandeng (deng)

编号 560

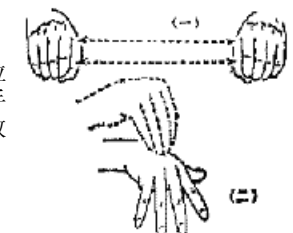
(一) 一手食指指向空划“?”形，象征电。(二) 一手五指撮合，指尖向下，然后五指放开，象征灯光。



日光灯--riguangdeng

编号 561

(一) 双手虚握，从中间向左右拉开，表示日光灯灯管。(二) 一手五指撮合，指尖向下，然后五指放开，象征灯光。



纽扣--niukou

编号 562

一手拇、食指捏成小圆圈，在胸前由上而下帖几下，表示衣服上的纽扣。



蜡烛--lazhu

编号 563

双手拇、食指捏成小圆形，互相叠在一起，下面的不动，上面的向上移，然后放开五指并上下动几下，表示蜡烛的火焰。



电筒--diantong

编号 564

右手如握电筒状。左手五指撮合置于右手前，向前放开五指，象征电筒发光。



电池--dianchi

编号 565

(一) 一手食指指向空划“闪电?”形，象征电。(二) 双手拇、食指捏成圆形，先上下相叠，再稍微分开，如一节电池长短。



电表--dianbiao

编号 566

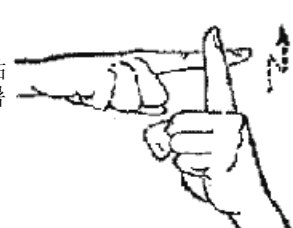
(一) 一手食指指向空划“闪电?”形，象征电。(二) 右手伸拇、食指如“八”字，左手伸食指在“八”字下晃动几下，如电表指针晃动状。



温度计(寒暑表)

编号 567

左手食指直立不动，右手食指横贴在左手食指上上下下移动，象征寒暑表水银柱的升降。



铃(铃声)--ling(lingsheng)

编号 568

一手食指朝下，在耳边晃动，如听到铃声。



打火机--dahuoji

编号 569

一手握拳伸拇指放于嘴前，拇指弯动几下，如用打火机点烟状。

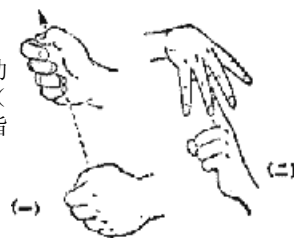


分类: 日用品(六)

伞--san

编号 570

(一) 双手握拳互叠, 在下的不动, 在上的向上移, 如撑伞动作。(二) 右手五指向下张开, 左手食指抵住右手心, 如一把伞的样子。



锁--suo

编号 571

左手拇、食指捏成小圆圈, 右手拇、食指先张开, 然后插入左手小圆圈内扣合, 如上锁状。



钥匙--yaoshi

编号 572

左手拇、食指捏成小圆圈。右手拇、食指相捏, 如执钥匙状, 对准小圆转动, 如开锁动作。



扇子--shanzi

编号 573

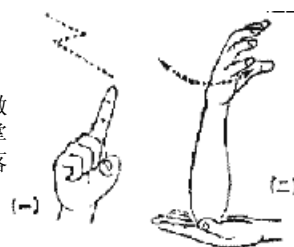
一手五指捏合如执扇状, 在头边摇动, 如搵扇状。



电风扇--dianfengshan

编号 574

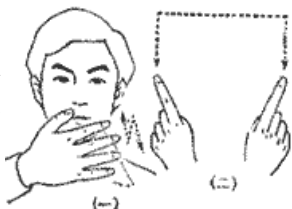
(一) 一手食指指向空划“?”形, 象征电。(二) 一手五指张开、微曲, 指尖向外, 其肘抵于另一手掌心上, 然后旋转几下手腕, 模拟落地电扇外形。



电视机--dianshiji

编号 575

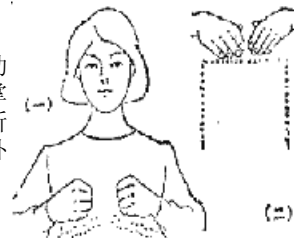
(一) 一手五指张开, 掌心向内, 在面前摆动几下, 象征屏幕上画面的不断交换。(二) 双手食指空书“□”形, 如电视机外形。



电冰箱--dianbingxiang

编号 576

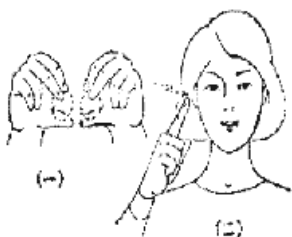
(一) 双手握拳, 在胸前微微抖动, 表示冰冷。(二) 双手平伸, 掌心向下, 从中间向左右平移, 再折而向下, 成“□”状, 如冰箱外形。



收音机--shouyinji

编号 577

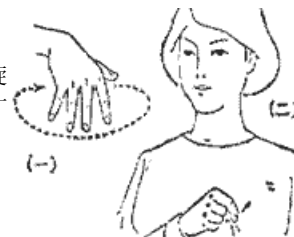
(一) 双手拇指于食、中指虚捏, 左右拧动, 如拧动电钮状。(二) 一手食指指耳部, 象征收听声音。



洗衣机--xiyiji

编号 578


(一) 一手五指张开, 指尖向下旋转几圈。(二) 一手拇、食指揪一下胸前的衣服。



收录机--shouluji

编号 579

(一) 一手食指指耳部。(二) 双手食指指尖向下各划小圆圈, 如磁带转动状。



碗--wan

编号 580

双手拇、食指搭成圆形, 由下向上稍微放大, 下小上大如碗的形状。



筷—kuai

编号 581

一手伸出食、中指，在口边划动几下，如用筷子吃饭状。



杯子—beizi

编号 582

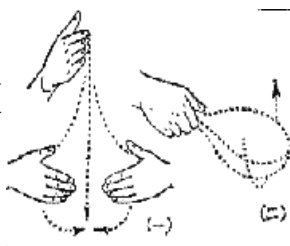
双手拇、食指成半圆形先叠在一起。下手不动，上手向上稍移，如一只杯子。



瓢—piao

编号 583

(一) 双手微曲，构成圆形，由上而下虚构出葫芦形状，然后一手从中间划一下，表示将其一分两半。
(二) 一手如执瓢舀水状。



— 葫芦—hulu

编号 584

双手拇、食指搭成圆形，由下向上虚构出葫芦的外形。



勺—shao

编号 585

一手五指微曲，掌心向上，如勺状，并作舀水动作。



盆—pen

编号 586

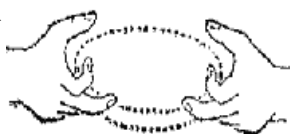
双手拇、食指搭成大圆形，从下向上稍微移动，如盆的形状。



盘子—panzi

编号 587

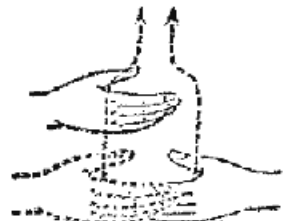
双手拇、中指搭成大圆形，如盘子状。



瓶—ping

编号 588

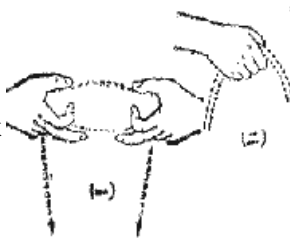
双手掌搭成圆形，一手不动，另一手由下向上移动，虚构出瓶子外形。



桶—tong

编号 589

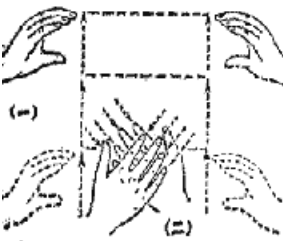
(一) 双手拇、中指搭成大圆形，由上向下移，逐渐缩小，如桶状。
(二) 一手握拳向上提，如提桶状。



笼屉—longti

编号 590

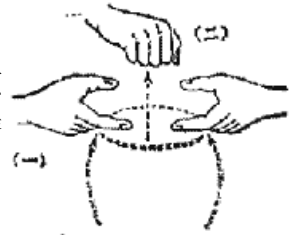
(一) 双手拇指与四指成“[”“]”形，指尖相对，如笼屉状。
(二) 双手五指张开，交错相搭，表示笼屉是由竹条编成的。



罐子—guan zi

编号 591

(一) 双手拇、食指搭成圆形，从下向上作弧形移动，虚构出罐子外形。
(二) 一手握拳向上提，如提罐子状。



坛子—tan zi

编号 592

双手拇、食指搭成圆形，由下向上移，虚构出坛子外形。



篮子--lanzi

编号 593

(一) 双手食指交叉在一起, 向左右作弧形上移, 如篮子形状。(二) 一手向另一手臂部作挎篮子动作。

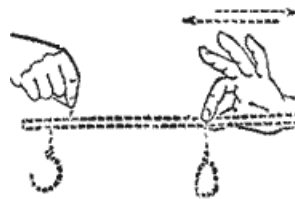


分类: 日用品(七)

秤--cheng

编号 594

右手拇、食指相捏, 如提秤绳状, 左手做拨动秤砣的动作。



刀--suo

编号 595

一手伸平, 四指并拢, 在另一手食指上削一下, 如用刀削物状。



扫帚--saozhou

编号 596

一手五指向下, 来回扫动, 如扫帚扫地动作。



炊帚--chuizhou

编号 597

左手拇指与四指成半圆形。右手五指指尖向下, 在半圆形中转动几下, 如刷洗动作。



笊篱--zhaoli

编号 598

(一) 双手五指交叉, 向两旁提起, 如笊篱形状。(二) 一手五指分开, 掌心向上, 作捞物动作, 再颠动两下。



铲子--chanzi

编号 599

一手平伸, 掌心向上, 向前铲动两下, 如用铲子铲物动作。



案板--anban

编号 600

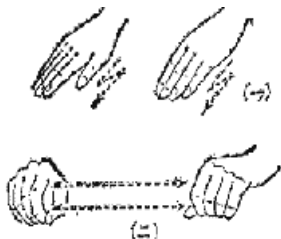
(一) 双手掌心向下, 前后动几下, 如擀面动作。(二) 双手掌心向下, 从中间向两边平移, 表示案板。



擀面杖--ganmianzhang

编号 601

(一) 双手掌心向下, 前后动几下, 如擀面动作。(二) 双拳虚握, 从中间向两边平移, 象征擀面杖。



锅--guo

编号 602

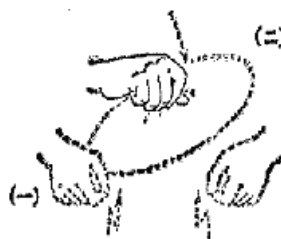
(一) 双手拇、食指搭成大圆形。(二) 双手拇、食指相捏, 向上提动, 如端起锅状。



锅盖--guogai

编号 603

(一) 同“锅”手势(二)。(二) 一手虚握, 如抓住锅盖, 向下一放, 作盖锅盖动作。



锅灶--guozao

编号 604

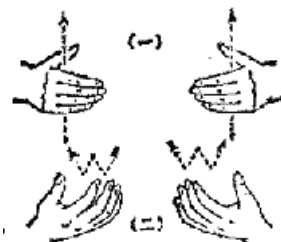
(一) 同“锅”手势(二)。(二) 双手平伸, 掌心向下, 由中间向两边平移, 表示锅台。(三) 一手五指分开微曲, 指尖向上, 上下微动几下(即“火”手势)。



锅炉--guolu

编号 605

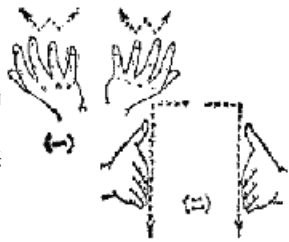
(一) 双手搭成大圆形, 向上移动, 表示锅炉外形。(二) 双手五指微曲, 指尖向上, 交替上下动几下。



烘箱--hongxiang

编号 606

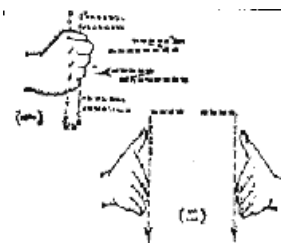
(一) 双手五指微曲, 指尖向上, 交替上下动几下。(二) 双手平伸, 掌心向下, 从中间向左右平移, 再折而向下, 成“□”状, 如烘箱外形。



风箱--fengxiang

编号 607

(一) 一手握拳, 前后拉动, 如拉风箱动作。(二) 双手平伸, 掌心向下, 从中间向左右平移, 再折而向下, 成“□”状, 如烘箱外形。



煤球--meiqiu

编号 608

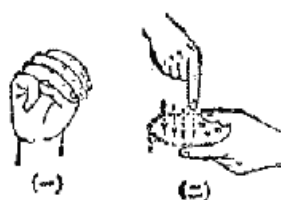
(一) 打手指字母“M”的指式。(二) 一手拇、食指捏成小圆形, 如煤球形状。



煤饼(蜂窝煤)

编号 609

(一) 同“煤球”手势(一)。(二) 双手拇、食指搭成圆形, 然后左手不动, 右手食指在圆形中点几下, 象征煤饼形状。



煤气--meiqi

编号 610

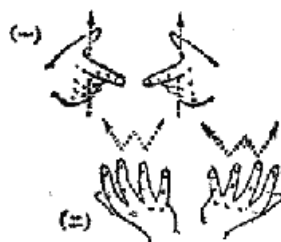
(一) 同“煤球”手势(一)。(二) 一手打手指字母“Q”指式, 置于鼻孔前。



木炭--mutan

编号 611

(一) 双手搭成半圆形, 同时向上伸出。(二) 双手五指微曲, 指尖向上, 交替上下动几下。



柴刀--chaidao

编号 612

左手虚握成半圆形, 右掌劈在左手虎口处, 如以柴刀劈柴。



柴火(劈柴)--tong

编号 613

(一)同“柴刀”手势。(二)双手虚握成半圆形叠在一起,分别向上下移动,以示劈柴的外形。



火柴--huochai

编号 614

一手拇、食指如捏火柴盒,另一手拇、食指相捏,向盒上作擦火柴动作。



水缸--shuigang

编号 615

(一)一手掌心向下,作波纹形移动,即“水”手势。(二)双手搭成圆形,由上向下移动,虚构出水缸外形。



自来水--zilaishui

编号 616

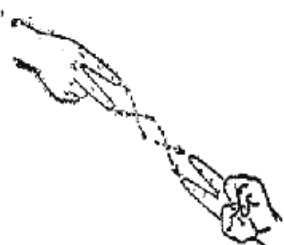
(一)一手拇指与食、中指虚捏并转动,如拧动自来水龙头。(二)一手掌心向下,作波纹形移动,即“水”手势。



绳子--shengzi

编号 617


双手食、中指指尖相对,各向相反方向拧动,并向外拉。



簸箕--boji

编号 618

一手掌心向前,五指微曲成“L”形,模拟簸箕外形;另一手向下伸直,四指微动,向簸箕内作扫物状。

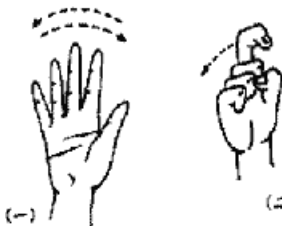


分类: 时间(一)

不久--bujiu

编号 619

(一)一手伸直,左右摆动几下。(二)一手打手指字母“J”的指式,并向前微移。



傍晚(黄昏)

编号 620

一手拇指与并拢的四指成90°角,放在眼前。然后拇指不动,其他四指作弧移动成“J”形,表示天色转暗。



重阳节--chongyangjie

编号 621

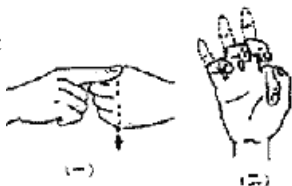
(一)双手打数字“九”的手势,一上一下,表示农历九月九日。(二)一手打手指字母“J”的指式,置于前额。



除夕--chuxi

编号 622

(一) 右手伸食指从左拳的骨节处向下划。(二) 用“三”的手势, 并将三指弯动一下, 表示“三十”。



初期--chuqi

编号 623

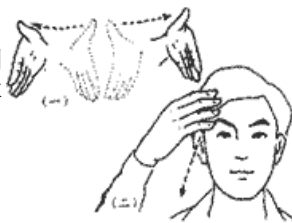
(一) 一手食指打下另一手拇指。(二) 双手直立, 掌心相对间距约20厘米, 表示一段时间。



大暑--dashu

编号 624

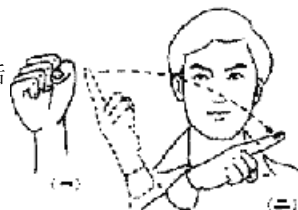
(一) 双手掌心相对, 同时向两侧挥动。(二) 一手在额部作挥汗状, 表示天气炎热。



当天--dangtian

编号 625

(一) 手指字母“D”的指式。(二) 右手伸食指, 指尖向右, 然后作弧形移动至左肩前。



当时--dangshi

编号 626

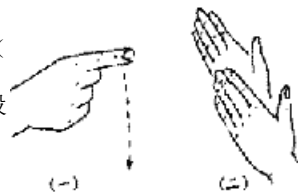
(一) 手指字母“D”的指式。(二) 一手伸出拇、食指, 拇指尖抵住另一手掌心, 食指向下移动, 表示钟表的指针转动。



定期--dingqi

编号 627

(一) 一手食指伸直向下一挥。(二) 同“初期”动作(双手直立, 掌心相对间距约20厘米, 表示一段时间。)



分钟--fenzhong

编号 628

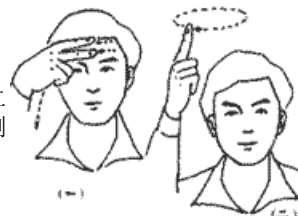
(一) 一手食指书空“,”一下, 表示分的记时符号。(二) 同“当时”手势(一手伸了拇、食指, 拇指指尖抵住另一手掌心, 食指向下移动, 表示钟表的指针转动。))。



伏天--fujian

编号 629

(一) 一手打手指字母“F”的指式, 自额前向外侧挥动一下。(二) 一手伸食指, 指尖朝上, 在头侧上方转动一圈。



公元--gongyuan

编号 630

(一) 双手拇、食指搭成“公”字形。(二) 一手拇、食指搭成一个较大的圆形。



公历(阳历)--gongli(yangli)

编号 631

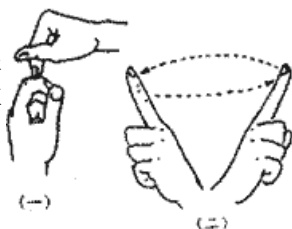
(一) 双手拇、食指搭成“公”字形。(二) 左手拇、食指伸出, 手背向外成“厂”形; 右手在“厂”中书空“力”字。



古代--gudai

编号 632

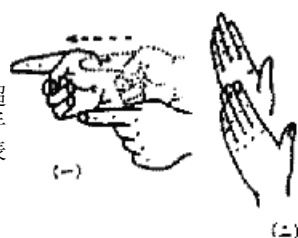
(一) 双手拇、食指搭成“古”字形。(二) 双手食指指尖朝上, 左右互换位置。



过期(逾期)--guoqi(yuqi)

编号 633

(一) 双手各伸食指, 指尖朝前, 一手不动, 一手向前移动, 表示超过。(二) 同“初期”动作(双手直立, 掌心相对间距约20厘米, 表示一段时间。)



后期--houqi

编号 634

(一) 一手五指微曲, 在腰间向身后扇动。(二) 同“初期”动作(双手直立, 掌心相对间距约20厘米, 表示一段时间。)



机会(机遇)--jihui(jiyu)

编号 635


(一) 手指字母“J”的指式。(二) 双手五指微曲, 从两侧向中间并拢。



假期--jiaqi

编号 636

(一) 双手交叉贴于胸前, 表示休息之意。(二) 同“初期”动作(双手直立, 掌心相对间距约20厘米, 表示一段时间。)



近代--jindai

编号 637

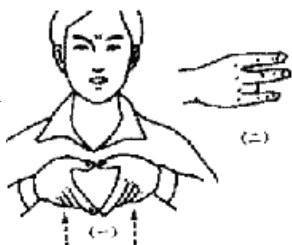
(一) 双手拇、食指相捏, 相互靠近, 表示距离接近。(二) 同“古代”动作(双手食指指尖朝上, 左右互换位置。)



惊蛰--jingzhe

编号 638

(一) 双手拇、食指搭成“?”形, 稍微向上一提, 脸露惊讶的表情。(二) 手指字母“ZH”的指式。



经过--jingguo

编号 639


左手食指横伸; 右手侧立于左手食指根部, 再由后前移动。



腊月--layue

编号 640

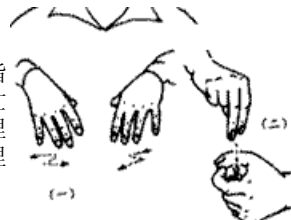
(一) 一手打手指字母“L”、“A”的指式。(二) 左手食指横立不动; 右手食指从左手食指指尖向左划。



芒种--mangzhong

编号 641

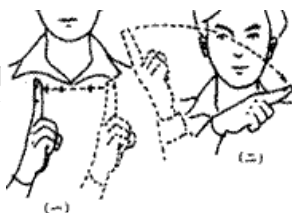
(一) 双手平伸, 掌心向下, 五指分开, 在胸前摆动几下, 借用“忙”的手势。(二) 左手拇、食指捏成小圆形; 右手拇、食、中指相捏, 插入左手小圆形中。



每天--meitian

编号 642

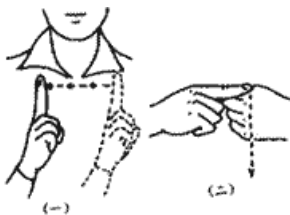
(一) 一手食指向上伸直, 向一侧一顿一顿移动几下。(二) 同“当天”手势(右手食指, 指尖向右, 然后作弧形移动至左肩前。)



每年--meinian

编号 643

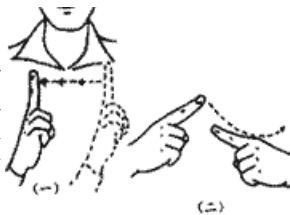
(一) 同“每天”手势(一手食指向上伸直,向一侧一顿一顿移动几下。)(二)右手伸食指从左拳的骨节处向下划。



每月--meiyue

编号 644

(一) 同“每天”手势(一手食指向上伸直,向一侧一顿一顿移动几下。)(二)同“腊月”手势(左手食指横立不动;右手食指从左手食指指尖向左划。)



蜜月--miyue

编号 645

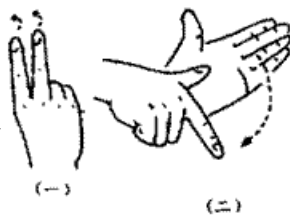
(一) 双手伸拇指,指尖相对,弯曲两下。(二)同“腊月”手势(左手食指横立不动;右手食指从左手食指指尖向左划。)



秒钟--miaozhong

编号 646

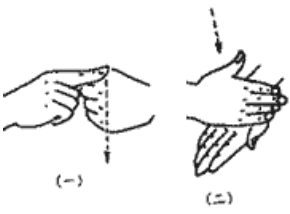
(一) 右手伸出食、中指书空“”形,表示秒的计时符号。(二)同“当时”手势(一手伸出拇、食指,拇指尖抵住另一手掌心,食指向下移动,表示钟表的指针转动。)



年限--nianxian

编号 647

(一) 同“每年”手势(右手伸食指从左拳的骨节处向下划。)(二)左手平伸,掌心向上,右手侧立,在左掌心上顿一下。



农历(阴历)--nongli(yinli)

编号 648

(一) 双手五指弯曲,一前一后,来回耙动,如用耙耙地。(二)同“公历”手势(左手拇、食指伸出,手背向外成“厂”形;右手在“厂”中书空“力”字。)



期间--qijian

编号 649


(一) 同“初期”手势(双手直立,掌心相对间距约20厘米,表示一段时间。)(二)左手直立,手背向外,五指张开;右手食指在左手指缝间指点几下。



期限--qixian

编号 650

(一) 同“初期”手势(双手直立,掌心相对间距约20厘米,表示一段时间。)(二)同“年限”手势(同“每年”手势。)



迄今--qijin

编号 651

(一) 左手平伸,掌心向上,置于胸前;右手伸食指从侧上方向下点到左掌心。(二)双手平伸,掌心向上,横于腰部,微动两下。



前期--qianqi

编号 652

(一) 左手伸拇指,右手掌心向上,自下而上碰一下左手拇指。(二)同“初期”手势(双手直立,掌心相对间距约20厘米,表示一段时间。)



前夕--qianxi

编号 653

(一) 同“初期”手势(双手直立,掌心相对间距约20厘米,表示一段时间。)(二)同“当时”手势(一手伸出拇、食指,拇指尖抵住另一手掌心,食指向下移动,表示钟表的指针转动。)



清明节--qingmingjie

编号 654


(一) 一手食、中、无名、小指横伸在上,另一手横伸五指在下,表示公历四月五日。(二)一手打手指字母“J”的指式。



任期--renqi

编号 655

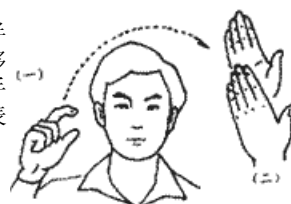
(一) 一手拍打另一侧肩部。(二) 同“初期”手势(双手直立,掌心相对间距约20厘米,表示一段时间。)



日期--riqi

编号 656

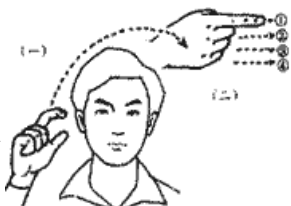
(一) 一手拇、食指两指弯曲成半圆形,从一边向另一边作半弧形移动。(二) 同“初期”手势(双手直立,掌心相对间距约20厘米,表示一段时间。)



日程--richeng

编号 657


(一) 右手拇、食两指弯曲成半圆形,从右边向左边做弧形移动,象征从日出到日落,即一天的时间。(二) 双手横立,掌心向内,右手在后不动,右手一顿一顿向前移动几下。



如今--rujin

编号 658

(一) 一手食、中指伸直并叉开,在脸颊旁来回移动几下。(二) 同“迄今”手势(双手平伸,掌心向上,横于腰部,微动两下)



闰月--runyue

编号 659

(一) 手指字母“R”的指式。(二) 同“腊月”手势(左手食指横立不动;右手食指从左手食指指尖向左划。)



闰年--runnian

编号 660

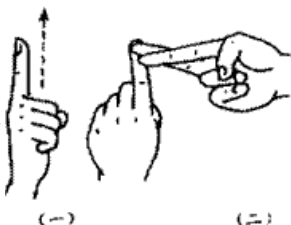
(一) 手指字母“R”的指式。(二) 同“除夕”手势(右手伸食从左拳的骨节处向下划。)



上旬--shangxun

编号 661

(一) 一手伸食指向上指。(二) 左手食指直立;右手食、中指相叠,横置于左手食指第一指节处,表示一个月的最初10天。



生日--shengri

编号 662

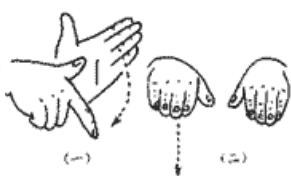
(一) 左手虚握,虎口向上;右手小指置于左拳内,再向下抽出。(二) 同“日期”手势(一手拇、食指两指弯曲成半圆形,从一边向另一边作半弧形移动。)



时差--shicha

编号 663

(一) 同“当时”手势(一手伸出拇、食指,拇指尖抵住另一手掌心,食指向下移动,表示钟表的指针转动。)(二) 双手伸平,掌心向下,一手不动,另一手向下移一下。



时机--shiji

编号 664

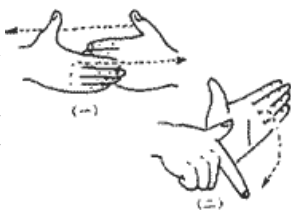
(一) 同“当时”手势(一手伸出拇、食指,拇指尖抵住另一手掌心,食指向下移动,表示钟表的指针转动。)(二) 手指字母“J”的指式。



适时--shishi

编号 665

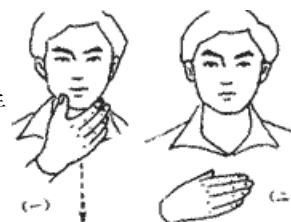
(一) 双手侧伸,指尖相对,由两侧向中间移动至双手相叠。(二) 同“当时”手势(一手伸出拇、食指,拇指尖抵住另一手掌心,食指向下移动,表示钟表的指针转动。)



寿命--shouming

编号 666

(一) 一手在颌下作捋胡须动作,长胡须表示年批寿长。(二) 一手安在胸前。



分类: 时间(三)

岁月--suiyue

编号 667

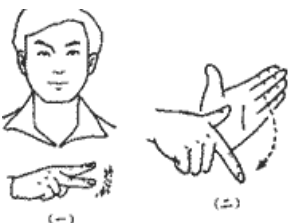
(一) 同“除夕”手势(右手伸食指从左拳的骨节处向下划。)(二) 同“腊月”手势(左手食指横立不动;右手食指从左食指指尖向左划。)



随时--suishi

编号 668


(一) 一手食、中指伸直,两指交替在胸前活动几下。(二) 同“当时”手势(一手伸出拇、食指,拇指指尖抵住另一手掌心,食指向下移动,表示钟表的指针转动。)



同时--tongshi

编号 669

(一) 一手伸出食、中指,左右平行来回移动一下。(二) 同“当时”手势(一手伸出拇、食指,拇指指尖抵住另一手掌心,食指向下移动,表示钟表的指针转动。)



提前--tiqian

编号 670

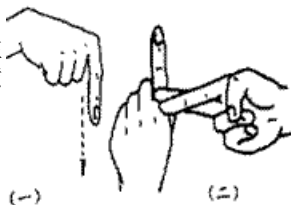
双手手背相贴,置于胸前,然后上面的手向上提。



下旬--xiaxun

编号 671

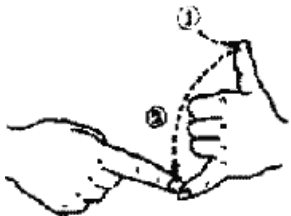
(一) 一手食指向下指。(二) 左手食直立,右手食、中指相叠,横置于左手食指批三指节处。



先后--xianhou

编号 672

左手伸出拇、小指;右手伸食指,先点左手拇指,再点左手小指。



现在--xianzai

编号 673

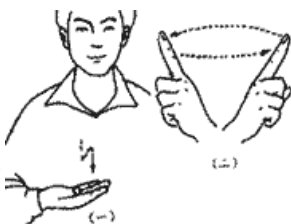
一手平伸,掌心向上,横于腰部,上下颠动两下。



现代--xiandai

编号 674

(一) 同“现在”手势(一手平伸,掌心向上,横于腰部,上下颠动两下。)(二) 同“古代”手势(双手食指指尖朝上,左右互换位置。)



限期--xianqi

编号 675

(一) 同“年限”手势(左手平伸,掌心向上,右手侧立,在左掌心上顿一下。)(二) 同“初期”手势(双手直立,掌心相对约距20厘米,表示一段时间。)



小时--xiaoshi

编号 676

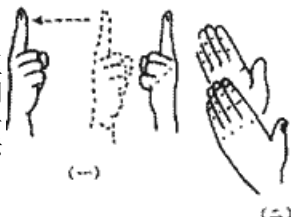
(一) 一手拇指与小指指尖相捏。(二) 同“当时”手势(一手伸出拇、食指,拇指指尖抵住另一手掌心,食指向下移动,表示钟表的指针转动。)



延期--yanqi

编号 677

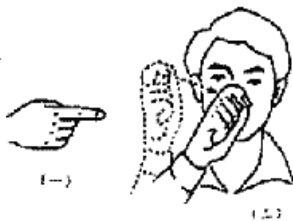
(一) 双手食指竖直,相距约20厘米,一手不动,另一手食指向外侧移。(二) 同“初期”手势(双手直立,掌心相对约距20厘米,表示一段时间。)



一刹那(瞬间)

编号 678

(一)一手食指横伸。(二)一手拇、食指相捏,在眼前迅速晃过。



预期--yuqi

编号 679

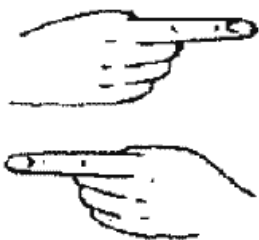
(一)一手食指点一下另一手拇指。(二)同“初期”手势(双手直立,掌心相对约距20厘米,表示一段时间。)



元旦--yuandan

编号 680

双手伸出食指,一上一下横于胸前,表示阳历一月一日。



正月--zhengyue

编号 681

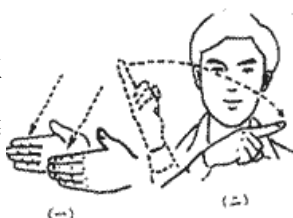
(一)双手侧伸,掌心相对,在胸两侧向前一顿。(二)同“腊月”手势(左手食指横立不动;右手食指从左手食指指尖向左划。)



整天--zhengtian

编号 682

(一)双手掌心相对,相距约20厘米,向下一顿。(二)同“当天”手势(右手伸食指,指尖向右,然后作弧形移动至左肩前。)



中期--zhongqi

编号 683


(一)左手拇、食指与右手食指搭成“中”字形。(二)同“初期”手势(双手直立,掌心相对约距20厘米,表示一段时间。)



中旬--zhongxun

编号 684

(一)左手拇、食指与右手食指搭成“中”字形。(二)左手食指直立;右手食、中指相叠,横置于左手食指第二指节处。



终身--zhongshen

编号 685

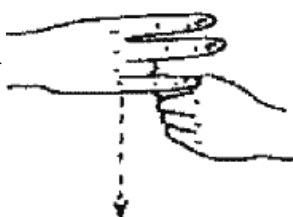
(一)左手伸出拇、小指,右手伸食指从左手拇指划到小指。(二)一手平伸,掌心贴于胸部,向下划一下。



周年--zhounian

编号 686

右手打手指字母“ZH”的指式,从左拳的食指骨节处向下划,表示周年。



周期--zhouqi

编号 687

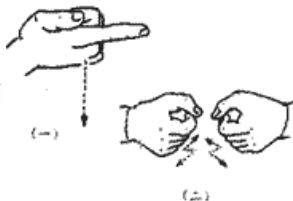
(一)一手打手指字母“ZH”的指式,并在胸前转一圈。(二)同“初期”手势(双手直立,掌心相对约距20厘米,表示一段时间。)



最近--zuijin

编号 688

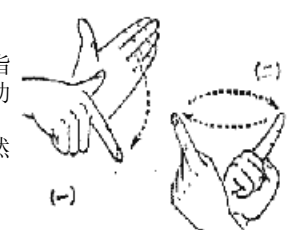
(一)一手拇指尖抵于食指根部,向下一沉。(二)双手拇、食指相捏,相互靠近,表示距离接近。



时代--shidai

编号 689

(一)一手伸出拇、食两指,拇指指尖抵住另一手掌心,食指向下转动,象征钟表的时针在转动。(二)双手各伸食指,指尖向上对立,然后互相转换位置。



时期--shiqi

编号 690

(一) 同“时代”手势(一)。(二) 双手直立, 掌心相对, 相距约一尺, 表示一段时期。



分类: 时间(四)

阶段--jieduan

编号 691

右手侧立在左掌上, 从左手指尖处向掌心一顿一顿地移动, 表示一个个阶段。



朝代--chaodai

编号 692

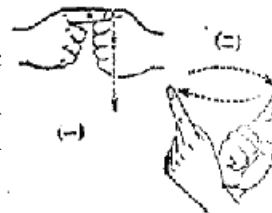
(一) 手指字母“CH”的指式。(二) 同“时代”手势(二)。



年代--niandai

编号 693

(一) 右手伸食指从左拳的骨节处向下划(拳背四个骨节代表四季, 直划下去表示一年)。(二) 双手各伸食指, 指尖向上对立, 然后互相转换位置。



年号--nianhao

编号 694

(一) 同“年代”手势(一)。(二) 左手中、无名、小三指横伸不动, 右手伸食指沿左手三指指尖划下, 表示年号的名称。



世纪--shiji

编号 695

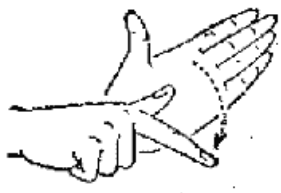
一手连续打出手指字母“SH”“J”的指式。



时间(时候、时)

编号 696

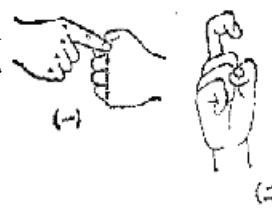
一手伸出拇、食两指, 拇指尖抵住另一手掌心, 食指向下转动, 象征钟表的时针在转动。



季节--jijie

编号 697

(一) 右手伸食指在左拳四个骨节处自上而下各点一下。(二) 手指字母“J”的指式。



节气--jieqi

编号 698

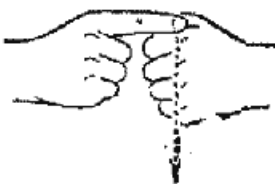
(一) 手指字母“J”的指式。(二) 手指字母“Q”的指式, 并指向鼻孔。



年--nian

编号 699


右手伸食指从左拳的骨节处向下划(拳背四个骨节代表四季, 直划下去表示一年)。



月(一个月)--yue(yigeyue)

编号 700

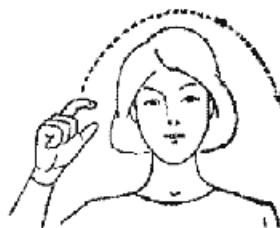
左手食指直立不动, 右手食指从左手指指尖向下划(一个月用一指, 二个月用两指, 余类推)。



日(一日)--ri(yiri)

编号 701

一手拇、食指弯曲成半圆形, 从一边向另一边作半弧形移动, 象征从日出到日落, 即一天的时间。



春(春天)--chun(chuntian)

编号 702

右手伸食指在左拳食指骨节处点一下, 表示第一个季节。



夏(夏天)--xia(xiatian)

编号 703

右手伸食指在左拳中指骨节处点一下, 表示第二个季节。



秋(秋天)--qiu(qiutian)

编号 704

右手伸食指在左拳无名指骨节处点一下, 表示第三个季节。



冬(冬天)--dong(dongtian)

编号 705

右手伸食指在左拳小指骨节处点一下, 表示第四个季节。



立春--lichun

编号 706

右手伸食、中两指立于左拳食指骨节处, 意即“立春”。



立夏--lixia

编号 707

右手伸食、中两指立于左拳中指骨节处, 意即“立夏”。



立秋--liqiu

编号 708

右手伸食、中两指立于左拳无名指骨节处, 意即“立秋”。



立冬--lidong

编号 709

右手伸食、中两指立于左拳小指骨节处, 意即“立冬”。



春分--chunfen

编号 710

右手打手指字母“F”的指式，横置于左拳食、中两指骨节中间，表示春分。



秋分--qiufen

编号 711

右手打手指字母“F”的指式，横置于左拳无名、小两指骨节中间，表示秋分。



夏至--xiazhi

编号 712

右手打手指字母“ZH”的指式，小指点于左拳中指骨节处，表示夏至。



冬至--dongzhi

编号 713

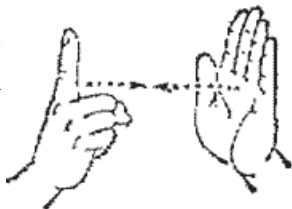
右手打手指字母“ZH”的指式，小指点于左拳小指骨节处，表示冬至。



星期一一xingqiyi

编号 714

左手伸直，指尖向上不动。右手伸食指，其余四指握拳，与左手掌互碰（星期二，右手伸两指，星期四，右手伸三指，余类推。星期日用“七”手势）。




分类： 时间(五)

一星期--yixingqi

编号 715

左手食指直立不动。右手打“七”手势在左手食指指尖上点一下，表示七天即一星期之意（如二个星期，则右手打“七”手势在左手食、中指尖上分别点一下，余类推）。



今天--jintian

编号 716

双手伸掌，掌心向上，横于腰部，上下微动，表示“就是现在”的意思。



明天--mingtian

编号 717

一手伸食指贴于太阳穴部，头微偏；然后食指离开，头部转正，表示睡觉过了一天，即“明天”之意（“后天”用两个指头）。



昨天--zuotian

编号 718

一手伸食指指向肩后方点一下，表示过去的一天，即“昨天”（“前天”用两个指头）。



白天--baitian

编号 719

右手打手指字母“B”指式，贴于左肩部向右移动，同时握拳伸出拇指，表示天色很好，即“白天”。



早上（早晨）

编号 720


一手四指与拇指相捏，手背向上横放胸前，缓缓向上抬起，五指逐渐张开，象征天色由暗转明。



晚上--wanshang

编号 721

一手四指并拢与拇指成90度直角，放在眼前。然后缓慢作弧形下移，同时五指捏合，象征天色由明转暗。



上午--shangwu

编号 722

右手伸食指，指尖向右外侧横放。然后作弧形向上移动直立，象征太阳逐渐升到头顶。



中午--zhongwu

编号 723

打“十”和“二”两个手势，象征时钟是十二点。



下午--xiawu

编号 724

右手食指直立于肩部，向左侧作弧形下移。象征太阳从头顶逐渐西坠。



以前--yiqian

编号 725

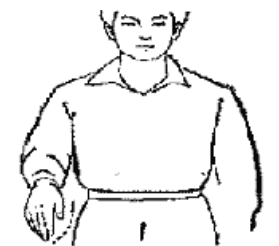
一手五指微曲，用手向肩后挥几下，表示是过去的但无肯定日数，引申为“以前”的概念。



以后--yihou

编号 726

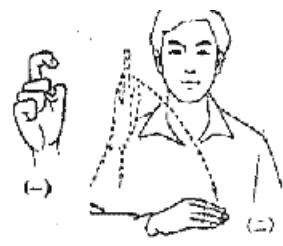
一手五指微曲，在腰部向身后煽动几下，表示是以后的但无肯定日数，引申为“以后”的概念。



将来--jianglai

编号 727

（一）手指字母“J”的指式。（二）右手伸掌直立，掌心向左，从右肩部作弧形下移至左胸下，转为掌心向下。



临时（刚才、一会儿）

编号 728

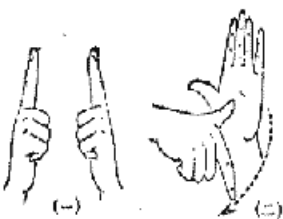
（一）一手拇指捏住食指指尖，表示一点点。（二）一手伸出拇、食两指，拇指尖抵住另一手掌心，食指向下转动，象征钟表的时针在转动。



暂时--zanshi

编号 729

（一）双手伸食指，指面相对，相距约两寸。（二）一手伸出拇、食两指，拇指尖抵住另一手掌心，食指向下转动，象征钟表的时针在转动。



节日--jieri

编号 730

(一) 一手打出手指字母“J”的指式。(二) 一手拇、食两指弯曲成半圆形, 从一边向另一边作半弧形移动, 象征从日出到日落, 即一天的时间。



国庆节--guoqingjie

编号 731

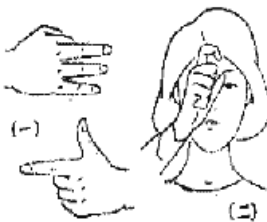
(一) 一手食、中指交叉相搭在上, 另一手伸食指横放在下, 表示公历十月一日。(二) 一手打出手指字母“J”的指式。



妇女节--funv jie

编号 732

(一) 一手五指横伸在上, 另一手食指横伸在下, 表示公历五月一日。(二) 一手打出手指字母“J”的指式。



劳动节(五一节)

编号 733

(一) 一手五指横伸在上, 另一手食指横伸在下, 表示公历五月一日。(二) 一手打出手指字母“J”的指式。



端阳节(端午节)

编号 734

(一) 双手各横伸五指, 一上一下(或一手伸五指上下连打两下手势), 表示农历五月五日。(二) 一手打出手指字母“J”的指式。



中秋节--zhongqiu jie

编号 735

(一) 一手伸拇、食两指, 这是“八”的手势。(二) 一手先伸食、中指交叉相搭, 然后改伸五指。这是“十五”的手势。(三) 一手打出手指字母“J”的指式。



圣诞节--shengdanjie

编号 736

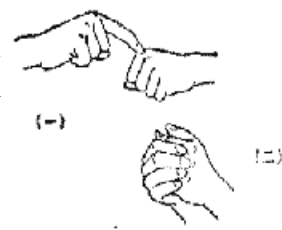
(一) 一手打“十二”手势在上, 另一手打“二十五”手势在下, 表示公历十二月二十五。(二) 一手打出手指字母“J”的指式。



春节--chunjie

编号 737

(一) 右手伸食指点在左拳食指骨节处(同“春”手势)。(二) 双手抱拳作拱手祝贺状。



聋人节--longrenjie

编号 738

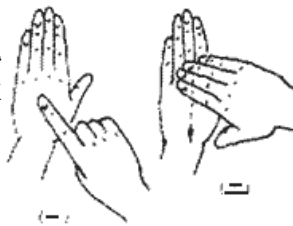
(一) 一手食、中指贴于耳部, 表示耳聋。(二) 双手食指相搭成“人”字形。(三) 一手打出手指字母“J”的指式。



背面--beimian

编号 739

左手直立，掌心向外，右手食指指一下左手背，然后用手掌摸一下左手背。



边--bian

编号 740

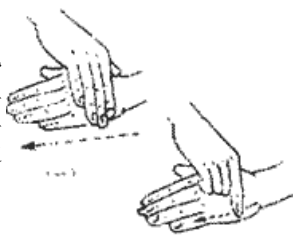
一手五指并拢，指尖朝下，沿另一平伸的手的小指边缘动一下。



边缘--bianyuan

编号 741

(一) 同“边”的手势(一手五指并拢，指尖朝下，沿另一平伸的手的小指边缘动一下。)(二) 左手不动，右手伸出食指沿左手小指边划动。



侧面--cemian

编号 742

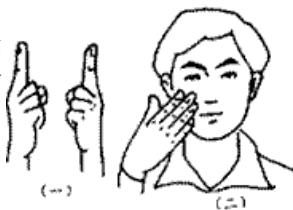
左手直立，掌心向外，五指并拢；右手直立，掌心贴着左手拇指从上向下动一下。



对面--duimian

编号 743

(一) 双手伸食指，指尖朝上，相距一定距离，置于胸前。(二) 一手轻贴一下脸颊部。



附近--fujin

编号 744

双手拇、食指相捏，手背朝外，左手不动，右手向左手连续靠近几次。



旁边--pangbian

编号 745

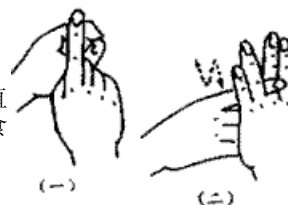
一手伸食指在另一侧手臂处向外指几下。



中间--zhongjian

编号 746

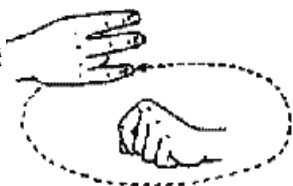
(一) 同“中句”手势(左手拇、食指与右手食指搭成“中”字形。)(二) 同“期间”手势(左手直立，手背向外，五指张开；右手食指在左手指缝间指点几下。)



周围--zhouwei

编号 747


一手打手指字母“ZH”的指式，绕另一握拳的手一圈。



空间--kongjian

编号 748

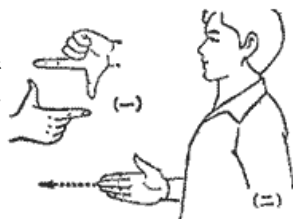
(一) 一手伸食指向上，在头部侧面转动一圈，表示天空。(二) 手指字母“J”的指式。



方向--fangxiang

编号 749

(一) 双手伸拇、食指相搭成方形。(二) 一手伸掌，向前伸出，以示方向。



位(位置)--wei(weizhi)

编号 750

一手握拳伸出拇指，置于另一手掌心上，表示所在的位子。



东--dong

编号 751

右手伸掌，指尖指向右边。这是根据地图上北、下南、左东、右西的习惯（如打手语者面对地图）制定的。



西--xi

编号 752

右手伸掌，指尖指向左边。



南--nan

编号 753

右手伸掌，指尖朝下。



北--bei

编号 754

右手伸掌，小臂上举，指尖在头右侧。



上--shang

编号 755

一手伸食指向上指。



下--xia

编号 756

一手伸食指向下指。



左--zuo

编号 757

右手拍一下左臂，表示左。



右--you

编号 758

左手拍一下右臂，表示右。



前--qian

编号 759

一手伸食指，指向正前方。



后--hou

编号 760

一手伸食指，指尖向肩后指。



正（正面）--zheng(zhengmian)

编号 761

左掌直伸，四指并拢，掌心向外。右手伸食指指左手掌心，表示正面。



反（反面）--nei(limian)

编号 762

左手横伸，手背向外。右手伸食指，指尖向上，放于左手掌后并向下移，表示里面。



表面--biaomian

编号 763

两手四指并拢，拇指自然向上，一前一后横放向迭，前手拍一下后手背。



内(里面)--chanjiren

编号 764

左手横伸，手背向外。右手伸食指，指尖向下，在左手掌内向下指，表示内面。



外(外面)--wai(waimian)

编号 765

左手横伸，手背向外。右手伸食指，指尖向下，在左手背外向下指，表示外面。

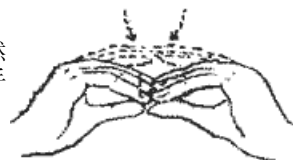


分类： 事物的特性(一)

凹--ao

编号 766

双手拇指与四指搭成“[]”形，然后上而后四指向内作凹进动作，手成“⌒”形。



碧绿--bilu

编号 767

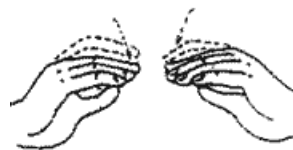
(一) 手指字母“B”的指式。(二) 一手打手指字母“L”、“U”的指示。



扁(瘪)--bian(bie)

编号 768

双手拇指与四指相对成“[]”形，指尖相对，然后向下并拢五。



差(劣)--cha(lie)

编号 769

一手伸出小指划一个“X”形。



橙色--chengse

编号 770

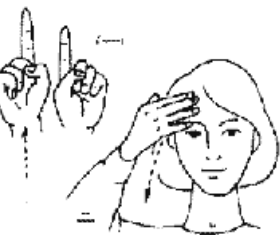
(一) 左手虚握，指尖朝上；右手沿左手指背向下址，如剥桔子皮状。(二) 一手五指分开，在嘴唇处交替动几下。



炽热—chire

编号 771

(一) 双手食指直立, 左手动, 右手食指由下往上超过左手, 表示温度很高。(二) 一手五指微张, 擦一下前额后向外侧挥动一下。



粗糙—cucao

编号 772

(一) 手指字母“C”的指式。(二) 右手五指微曲, 指尖抵于左手背上, 并点两下。



催—cui

编号 773

右手食指伸出在胸前向左挥动几下, 同时露出催促别人的表情。



摧毁—cuihui

编号 774

(一) 双手拇、食指相捏, 指尖相对, 向上掰开。(二) 双手伸直, 掌心相对, 同进相向倒下。



陡峭—douqiao

编号 775

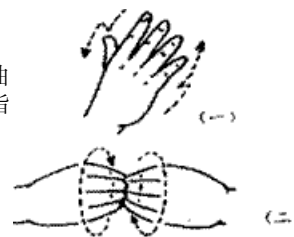
左手伸拇、食、小指, 指尖朝上, 手背朝外, 如“山”字形; 右手侧伸沿左手小指由上而下切一下, 表示山峰直上直下。



繁杂(烦杂)—fanza(fanza)

编号 776

(一) 一手侧立, 五指伸开, 微曲, 微微抖动几下。(二) 双手五指撮合, 指尖相对, 交替转动几下。



方便—fangbian

编号 777

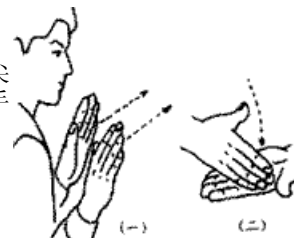
(一) 手指字母“F”的指式。(二) 一手拇、食指相捏, 上下动几下。



防止—fangzhi

编号 778

(一) 双手直立, 掌心向外, 指尖朝上由胸前向外推出。(二) 一手侧伸, 在另一掌心上切一下。



肥沃—feiwo

编号 779

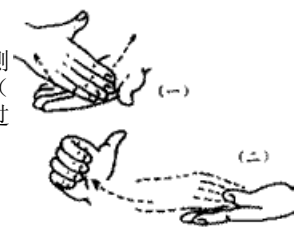
(一) 双手五指微曲, 手背向上, 往上微动。(二) 一手打手指字母“W”、“O”的指式。



分明—fenming

编号 780

(一) 左手掌心向上不动; 右手侧立在左掌心上, 左右微动几下。(二) 一手掌心从另一手掌心上擦过, 并伸出拇指。



腐烂—fulan

编号 781

(一) 一手在鼻孔前扇动几下。(二) 一手拇指与四指相对, 手背向上, 缓慢捻动两下。



光滑—guanghua

编号 782

(一) 一手五指并拢, 掌心向内, 用手腕抖动一下。(二) 左手斜伸, 掌心向下不动; 右手掌贴在左手背上向下滑动。



褐色--hese

编号 783

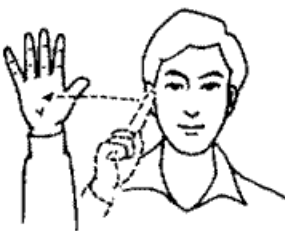
(一)一手打手指字母“H”、“E”的指式。(二)一手四指紧贴嘴唇,指尖轻轻动几下。



洪亮--hongliang

编号 784

一手伸食指指耳部,然后掌心向外,放开五指,表示声音很亮。



滑稽--huaji

编号 785

一手五指撮合置于鼻头处,并微转动两下,模仿滑稽演员的红鼻头。



灰--hui

编号 786

一手手指字母“H”的指式,沿胸的一侧划下。



混(浑浊)--hun(hunzhuo)

编号 787

左手平伸,掌心向下,五指作波纹状点动;右手伸小指,在左手背上转几圈。



寂静--jijing

编号 788

(一)手指字母“J”的指示。(二)双手五指先向上张开,掌心向内,然后向下缓缓收拢,表示喧闹之声逐渐寂静下来。



吉祥--jixiang

编号 789

(一)一手伸食指指眉间,面带笑容。(二)一手伸出拇指。

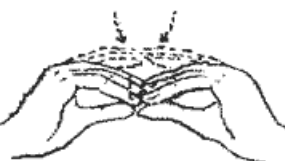


分类: 事物的特性(二)

凹--ao

编号 790

双手拇指与四指搭成“[]”形,然后上而后四指向内作凹进动作,手成“∩”形。



碧绿--bilu

编号 791

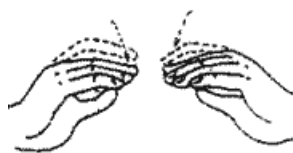
(一) 手指字母“B”的指式。(二) 一手打手指字母“L”、“U”的指示。



扁(瘪)--bian(bie)

编号 792

双手拇指与四指相对成“[]”形，指尖相对，然后向下并拢五。



差(劣)--cha(lie)

编号 793

一手伸出小指划一个“X”形。



橙色--chengse

编号 794

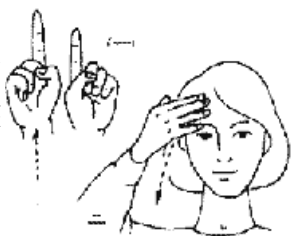
(一) 左手虚握，指尖朝上；右手沿左手指背向下址，如剥桔子皮状。(二) 一手五指分开，在嘴唇处交替动几下。



炽热--chire

编号 795

(一) 双手食指直立，左手动，右手食指由下往上超过左手，表示温度很高。(二) 一手五指微张，擦一下前额后向外侧挥动一下。



粗糙--cucao

编号 796

(一) 手指字母“C”的指式。(二) 右手五指微曲，指尖抵于左手背上，并点两下。



催--cui

编号 797

右手食指伸出在胸前向左挥动几下，同时露出催促别人的表情。



摧毁--cuihui

编号 798

(一) 双手拇、食指相捏，指尖相对，向上掰开。(二) 双手伸直，掌心相对，同进相向倒下。



陡峭--douqiao

编号 799

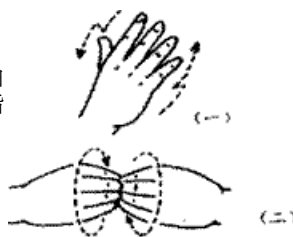
左手伸拇、食、小指，指尖朝上，手背朝外，如“山”字形；右手侧伸沿左手小指由上而下切一下，表示山峰直上直下。



繁杂(烦杂)--fanza(fanza)

编号 800

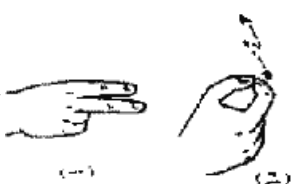
(一) 一手侧立，五指伸开，微曲，微微抖动几下。(二) 双手五指撮合，指尖相对，交替转动几下。



方便--fangbian

编号 801

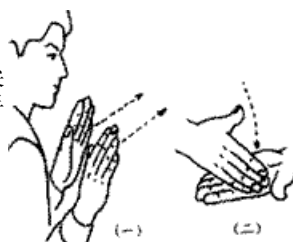
(一) 手指字母“F”的指式。(二) 一手拇、食指相捏，上下动几下。



防止--fangzhi

编号 802

(一) 双手直立，掌心向外，指尖朝上由胸前向外推出。(二) 一手侧伸，在另一掌心上切一下。



肥沃--feiwó

编号 803

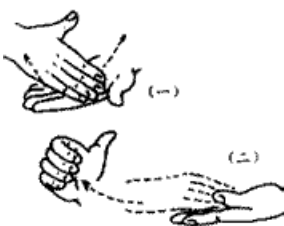
(一) 双手五指微曲, 手背向上, 往上微动。(二) 一手打手指字母“W”、“O”的指式。



分明--fēnmíng

编号 804

(一) 左手掌心向上不动; 右手侧立在左掌心上, 左右微动几下。(二) 一手掌心从另一手掌心上擦过, 并伸出拇指。



腐烂--fǔlǎn

编号 805

(一) 一手在鼻孔前扇动几下。(二) 一手拇指与四指相对, 手背向上, 缓慢捻动两下。



光滑--guānghuá

编号 806

(一) 一手五指并拢, 掌心向内, 用手腕抖动一下。(二) 左手斜伸, 掌心向下不动; 右手掌贴在左手背上向下滑动。



褐色--hèsè

编号 807

(一) 一手打手指字母“H”、“E”的指式。(二) 一手四指紧贴嘴唇, 指尖轻轻动几下。



洪亮--hóngliàng

编号 808

一手伸食指指耳部, 然后掌心向外, 放开五指, 表示声音很亮。



滑稽--huáji

编号 809

一手五指撮合置于鼻头处, 并微转动两下, 模仿滑稽演员的红鼻头。



灰--huī

编号 810

一手手指字母“H”的指式, 沿胸的一侧划下。



混(浑浊)--hùn(húnzhuó)

编号 811

左手平伸, 掌心向下, 五指作波纹状点动; 右手伸小指, 在左手背上转几圈。



寂静--jìjìng

编号 812

(一) 手指字母“J”的指示。(二) 双手五指先向上张开, 掌心向内, 然后向下缓缓收拢, 表示喧闹之声逐渐寂静下来。



吉祥--jíxiáng

编号 813

(一) 一手伸食指指眉间, 面带笑容。(二) 一手伸出拇指。

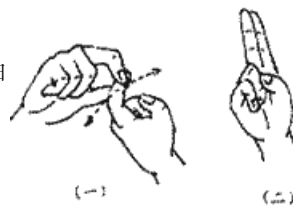


分类: 事物的特性(三)

柔和--rouhe

编号 814

(一) 右手拇指捏住左手食指, 轻轻扳动几下, 左手食指随之弯曲, 显示柔软。(二) 手指字母“H”的指式。



臊--sao

编号 815

一手打手指字母“S”的指式, 置于鼻前划一下。



舒服--shufu

编号 816

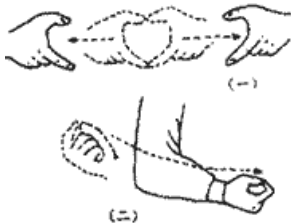
一手打手指字母“SH”的指式, 贴于胸部轻轻转动一圈, 同时面露轻松愉快的表情。



爽快--shuangkuai

编号 817

(一) 双手拇、食指在胸前搭成“?”形, 再向两侧拉开。(二) 一手拇、食指相捏, 很快地从一侧向另一侧作快速挥动。



透明--touming

编号 818

(一) 左手侧伸, 掌心向里; 右手食指从左手缝间插入, 同时眼睛要看右手动的方向。(二) 一手五指撮合向上作弧形移动, 同时张开五指。



凸--tu

编号 819


双手十指搭成“□”, 然后, 上面的四指向上作凸起动作, 手成“?”形。



弯--wan

编号 820

两手握拳置于胸前由中间向两旁作弧形动作。



完美(完善)--wanmei(wanshan)

编号 821

(一) 一手打手指字母“W”的指式, 上下绕一圈, 然后伸出拇指, 表示齐全。(二) 一手食、中指先置于鼻部, 然后下移并缩回食、中指, 伸出拇指。



凶恶--xiong'e

编号 822

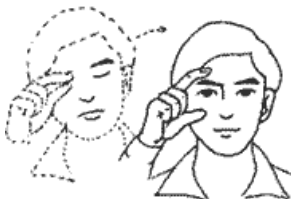
(一) 左手拇、食指成“□”形; 右手食、中指相叠置于“□”中, 组成“凶”字形。(二) 一手五指虚握, 掌心向内, 在脸前向外一顿, 同时露出凶恶的表情。



醒--xing

编号 823

头侧向一边, 眼先闭上, 双手拇、食指相捏置于眼角处, 然后两指和眼睛同时张开, 头抬正。



炎热--yanre

编号 824

(一) 双手微曲, 指尖朝上, 一上一下, 同时动几下。(二) 一手五指微张, 擦一下前额后向外侧挥动一下。



颜色(彩色)--yanse(caise)

编号 825

一手四指紧贴嘴唇,指尖轻动几下。



阴暗--yinan

编号 826

(一)一手伸出小指,指尖朝上,在前上方转一圈。(二)一手五指张开,向对侧作弧形移动,五指同时收拢。



英俊--yingjun

编号 827

(一)一手捂住胸部,同时挺胸抬头。(二)一手伸食指,指尖绕胸部划一圈,然后伸出大拇指。



悠久--youjiu

编号 828


(一)右手打手指字母“Y”的指式,在胸前从左向右移一下。(二)同“耐久”手势(右手拇、食指伸出,拇指指尖抵于左掌心,食指向下转动后,再向右拉开)。



悠扬--youyang

编号 829

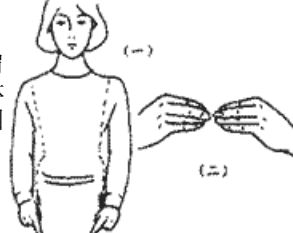
(一)同“悠久”手势(右手打手指字母“Y”的指式,在胸前从左向右移一下。)(二)一手平伸,掌心向上,在头的一侧轻轻向外转动几圈。



匀称--yunchen

编号 830

(一)双手伸食指,指尖同时自肩部沿身体两侧划至大腿,表示躯体的对称曲线。(二)双手拇指与四指相贴,指尖相对。



崭新--zhanxin

编号 831

(一)一手拇指抵于食指根部,向下一沉。(二)一手伸出拇指,从另一手背向外划过。



壮丽--zhuangli

编号 832

(一)双手握拳,在胸前相对,并向下一顿。(二)同“完美”手势(一手食、中指先置于鼻部,然后下移并缩回食、中指,伸出拇指。)



棕--zong

编号 833

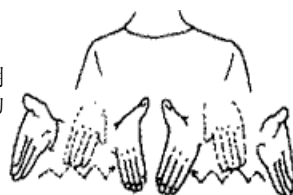
一手打手指字母“Z”的指式,沿胸的一侧划下。



褶子--zhezi

编号 834

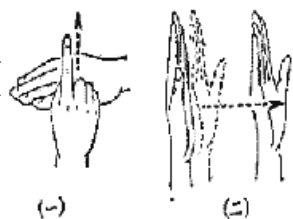
双手掌心向内,五指并拢,指尖朝下,然后由两侧向中间作折叠移动。



特征--tezheng

编号 835

(一)左手伸平,手背向上,右手食指从左手小指边向上伸出。(二)双手掌心向内并排,左手不动,右手向后移动一下。



特性--texing

编号 836

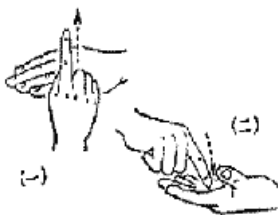
(一)同“特征”手势(一)(二)一手食、中指弹打另一手食指。



特点-tedian

编号 837

(一) 同“特征”手势(一) (二)
一手食指往另一手掌心上点一下。

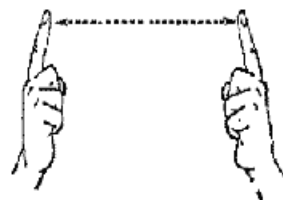


分类： 事物的特性(四)

长--chang

编号 838

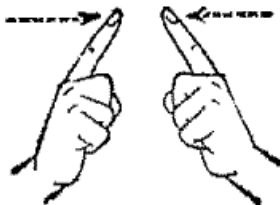
双手食指相对，从中间向两侧拉开。



短--duan

编号 839

双手伸出食指，指面相对，由两侧向中间靠拢至相距寸许。



高--gao

编号 840

一手平伸，掌心向下，向上举过头。



矮(低)--ai(di)

编号 841

一手平伸，掌心向下，往下微。



宽(广)--kuan(guang)

编号 842

双手伸掌侧立，掌心相对，由中间向两侧移动。



窄(狭)--zhai(xia)

编号 843

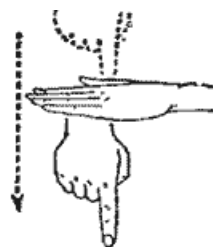
双手伸掌侧立，掌心相对，由两侧向中间微移，相距较近。



深--shen

编号 844

左手平伸不动，右手伸食指，从左手拇指边朝下伸。



浅--qian

编号 845

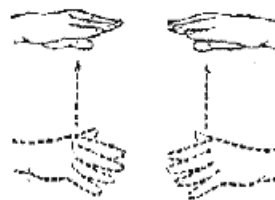
左手平伸不动，右手拇、食指相握，指尖向下，从左手食、中指朝下点动。



涨--zhang

编号 846

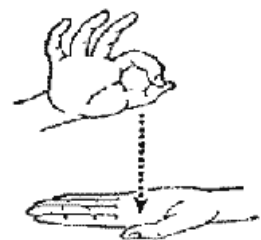
双手五指平伸，指尖相对，然后向上升起。



落--luo

编号 847

左手平伸，掌心向上不动，右手拇、食指捏成小圈形由上向下移至左手掌心上。



厚--hou

编号 848

一手四指在上，拇指在下，相距两寸许。手指间的空间象征一定的“厚度”。



薄--bao

编号 849

一手拇、食指相对靠近。以两指间很小的空隙来象征“薄”的意思。



粗--cu

编号 850

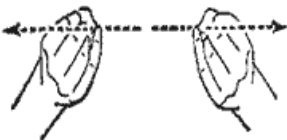
手指字母“C”的指式。



细--xi

编号 851

双手拇、小指相捏，从中间向两旁微微拉开。



胖(肥)--pang(fei)

编号 852

双手拇、食指各搭成“L”形，置于两颊处，然后同时向两侧移动，象征“脸胖”。。



瘦--shou

编号 853

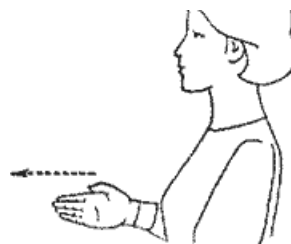
一手夹住两颊，向下收拢五指，象征“脸瘦”。



直--zhi

编号 854

一手五指并拢向前伸直。



曲(曲折)--qu(quzhe)

编号 855

一手伸直，向前作曲线形移动。



好--hao

编号 856

一手握拳，向上伸出拇指。



坏--huai

编号 857


一手握拳，向下伸出小指。



正--zheng

编号 858

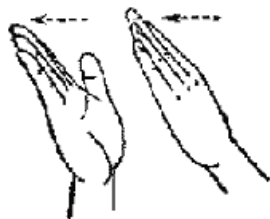
双手伸掌，指尖向上，掌心相对，向前微移。



歪(斜)--wai(xie)

编号 859


双手掌心相对，指尖向上，同时向一侧斜一下。



方--fang

编号 860

双手拇、食指搭成“L”“┐”方形。



圆--yuan

编号 861

双手拇、食指微弯，搭成圆形。

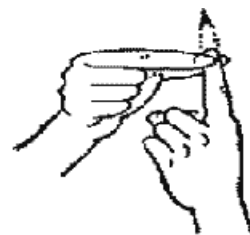


分类： 事物的特性(五)

尖(锋利、尖锐)

编号 862

一手拇、食指捏住另一手食指尖，向上移动，然后两指相捏。



钝(秃)--dun(tu)

编号 863

一手平伸，掌心向下，盖在另一手食指尖上转动几下。



大--da

编号 864

双手掌心相对，同时向两侧挥动。



小--xiao

编号 865

一手拇指捏小指指尖。



挺--ting

编号 866

一手五指并拢，手掌向上伸直（或向下伸直亦可）。



平（平等）--ping(pingdeng)

编号 867

双手平伸，掌心向下，先靠拢，然后由中间向两侧平行移动。



皱--zhou

编号 868

一手中、无名、小指横在额前划一下，象征额上的皱纹。



沾--zhan

编号 869

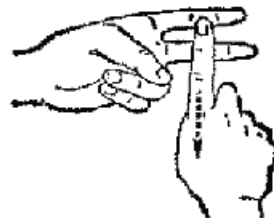
一手伸食指，在另一手拳背上轻点一下。



干--gan

编号 870

双手五指平伸，指尖相对，然后向上升起。



湿--shi

编号 871

一手拇指与四指相对，并捏动几下，象征指间有水分的样子，以此表示“湿”的意思。



多--duo

编号 872

一手五指伸开、微曲，微微抖动几下。



少--shao

编号 873

一手拇、食指相捏，拇指弹动食指尖。



单--dan

编号 874

一手食指伸直，贴于胸前向上一动，表示“单个”。



双--shuang

编号 875

一手食、中指伸直，并互相夹动一下，表示“双数”。



密--mi

编号 876

双手食指并齐，手背向外，指尖向上。



疏--shu

编号 877

双手食指分开，掌心向内，指尖向上。



空--kong

编号 878

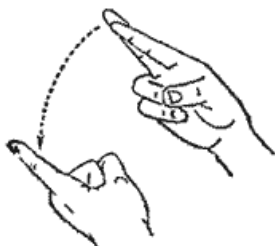
一手从另一手掌心上刮过，表示空洞无物的意思。



实--shi

编号 879

一手食、中指相迭，弹打另一手食指。



紧--jin

编号 880

一手五指紧握，微微抖动。



松--song

编号 881

一手握拳，再稍微张开五指。



胀--zhang

编号 882

双手五指微曲，指尖相对，由中间向两侧移动，同时松开五指。



缩--suo

编号 883

双手五指微曲，指尖相对，由两侧向中间靠拢，如抱拳状，表示“收缩”。



硬（坚硬）--ying(jianying)

编号 884

右手拇、食指捏住左手食指尖，扳动几下，但左手食指仍挺直不动，表示坚硬。



软（柔软）--ruan(rouruan)

编号 885

右手拇、食指捏住左手食指，轻轻扳动几下，左手食指随之弯曲，显示出柔软。



强--qiang

编号 886

双手握拳放于胸部，同时向下一顿。



弱--ruo

编号 887

一手拇、小指直立于另一手掌心上，左右微微摇动，表示软弱。



浓--nong

编号 888

一手先伸食指，指一下口部，再伸拇指捏住食指跟部，表示味道浓之意。



淡--dan

编号 889

一手先伸食指，指一下口部，再伸拇指捏住食指指尖，表示味道淡之意。



稠--chou

编号 890

一手食、中指斜插入另一手握成的半圆形中，慢慢地搅动几下，表示容器中的液体很稀。



粘--nian

编号 891

一手拇、食、中三指相捏，再慢慢地张开，好似手指间有很粘的物体。



重--zhong

编号 892

双手微曲，掌心向上，同时朝下一顿。



稀--xi

编号 893

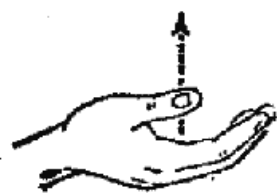
一手食、中指斜插入另一手握成的半圆形中，较快地搅动几下，表示容器中的液体很稀。



轻--qing

编号 894

一手微曲，掌心向上，朝上轻轻抬一下。



生--sheng

编号 895

一手连续打出手指字母“SH”“NG”的指式。



熟--shu

编号 896

一手拇、食指捏住另一手小指，轻轻摇动几下。



老--lao

编号 897

一手伸出拇、食指，在额下作捋胡须的动作。



嫩--nen

编号 898

一手拇、食指捏住另一手小指，轻轻摇动几下。



亮(明)--liang(ming)

编号 899

一手五指撮合，向上作弧形移动，同时张开五指。



暗--an

编号 900

一手五指张开，向对侧作弧形移动，五指同时收拢。



远--yuan

编号 901

一手拇指暗于食指根部，向前方移动，表示“远”的意思。



近--jin

编号 902

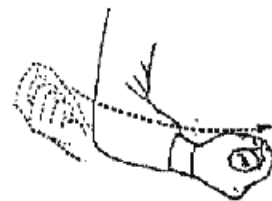
双手拇、食指相捏，相互靠近，表示距离接近，引申为“近”的意思。



快--kuai

编号 903

一手拇、食指相捏，很快地从一侧向另一侧作快速挥动，象征物体运动速度很快。



慢--man

编号 904

一手掌心向下，慢慢地上下微动几下，象征物体运动速度缓慢。



升--sheng

编号 905

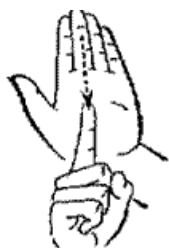
左手竖立，掌心向外，右手食指向上，贴于左手掌心由下向上移动。



降--jiang

编号 906

左手竖立，掌心向外；右手食指向上，贴于左手掌心由上向下移动。



冷(凉)--leng(liang)

编号 907

双手握拳曲肘，臂部贴在身上微动，如冷得发抖状。



热--re

编号 908

一手五指微张，擦一下前额后向外侧挥动一下，模拟擦汗状。



暖(暖和)--nuan(nuanhe)

编号 909

双手微曲，掌心向上，由腹部慢慢地移到胸部。




分类: 事物的特性(七)

饱(满) --bao(man)

编号 910

一手五指并拢, 掌心向下, 自下向上移到喉部, 表示吃饱了。



饿--e

编号 911

一手捂于胃部, 上身微前倾, 脸部显出饥饿的神态。



新--xin

编号 912

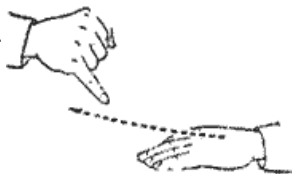
一手伸出拇指, 从另一手背上向外划过, 表示“全好”之意, 此引申为“新”。



旧--jiu

编号 913

一手伸出小指, 从另一手背上向外划过, 表示“不好”之意, 此引申为“旧”。



破--po

编号 914

双手拇、食指相捏, 指尖相对, 然后向外上方扳动。



脏--zang

编号 915

一手伸出小指, 在胸前由上向下挥动一下, 表示衣服很脏之意。



乱--luan

编号 916

双手五指撮合, 指尖相对, 交替转动几下, 表示“杂乱”之意。



美(美丽、漂亮、好看) --mei

编号 917

一手食、中指先置于鼻部, 然后下移并收缩, 伸出拇指, 表示美、美丽、漂亮、好看的意思。



丑--chou

编号 918

一手伸小指, 绕鼻子转一圈, 表示“难看、丑陋”的意思。



真--zhen

编号 919

一手食指弹打一下另一手食指。



假--jia

编号 920

一手伸掌, 在嘴前微微扇动几下, 脸露不相信神态。



红--hong

编号 921

一手打手指字母“H”的指式，并摸摸嘴唇。嘴唇是红色的，以此表示“红”。



黄--huang

编号 922

一手打手指字母“H”的指式，并摸摸脸颊。皮肤是黄色的，以此表示“黄”。



蓝--lan

编号 923

一手打手指字母“L”的指式，并沿胸侧划下，象征蓝色料子，以此表示“蓝”。



青--qing

编号 924

一手打手指字母“Q”的指式，并沿胸侧划下，象征青色料子，以此表示“青”。



绿--lu

编号 925

一手打手指字母“L”的指式，再打手指字母“U”的指式，手指前后振动两下。



紫--zi

编号 926

一手打手指字母“Z”的指式，并摸摸嘴唇。



白--bai

编号 927

一手从另一手背上划过，并打出手指字母“B”的指式。



黑--hei

编号 928

一手打手指字母“H”的指式，并在头发上摸一下。



香--xiang

编号 929

一手拇、食指在鼻孔前捻动，然后伸出拇指，表示气味好闻。



臭--bi

编号 930

一手在鼻孔前扇动几下，表示气味不好闻。



腥--xing

编号 931

一手打手指字母“X”的指式，并在鼻孔前左右摆动，表示气味腥。



甜--tian

编号 932

一手食指点两下臃起的腮部，与“糖”的手势相同。



咸--xian

编号 933

一手打手指字母“X”的指式，并在嘴前上下微动，脸上流露出尝到咸味的表情。与“盐”的手势相同。



酸--suan

编号 934

一手拇、食指相捏，放于口边，两腮向内缩，模拟尝到酸状。



苦--ku

编号 935

一手拇、食指握成小圆圈，放于口边，脸露苦状。



辣--la

编号 936

一手五指并拢，指尖对着嘴部，然后手指向前张开，嘴微动，脸露辛辣状。



涩--se

编号 937

一手打手指字母“S”的指式，并贴于嘴唇处，脸露愁眉苦脸的表情。



脆--cui

编号 938

双手五指与四指相捏，手背向下，指尖相触，然后向上一挑，象征发脆的食物被弄裂了。



烂--lan

编号 939

一手拇指与四指相对，手背向下，缓慢捻动两下，表示食物烂糊。



分类： 事物的动作(一)

安排--anpai

编号 940

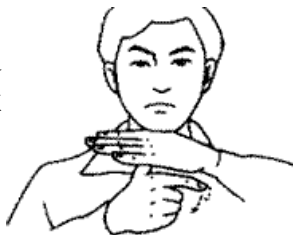
(一) 双手平伸，掌心向下，微微按几下。(二) 双手五指张开，掌心向下，同时向右侧一顿一顿移动，表示安置。



熬--ao

编号 941

左手背贴于额下；右手伸出拇、食指，拇指尖抵住左手掌心，食指左连续转动，胸部呈忍受样。



翱翔--aoxiang

编号 942

(一) 一手伸出拇、食、小指，在头顶上盘旋几圈。(二) 双手小臂抬起，掌心向下，扇动两下，表示飞的意思。



拔--ba

编号 943

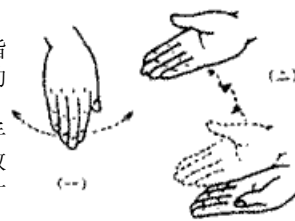
左手食指直立；右手食、中指弯曲夹住左手指，然后边左右扭动边上提，如拔钉子状（可根据实际情况模仿拔的动作）。



摆--bai

编号 944

(一) 一手伸平，手背向外，五指朝下，左右晃动几下，表示“摆动”。(二) 双手伸平，掌心向上，置于胸前，然后一手不动，另一手向一侧一顿一顿移动，表示“摆放”。（使用时根据词义选择其中一种动作）。



扳--ban

编号 945

右手握紧拳头，用力向一侧动两下。注意表情，要模仿扳门状。



绊--ban

编号 946

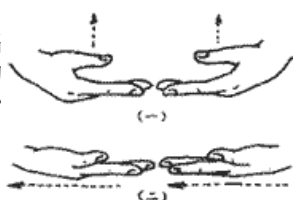
左手食指横伸；右手食、中指朝下置于左手食指内侧，然后向外歪动一下。



搬运--banyun

编号 947

(一) 双手五指成“□”形，间隔约20厘米，然后同时由下向上移动如搬物状。(二) 双手伸平，掌心向上，指尖相对，由左向右移。



绑--bang

编号 948

左手打手指字母“B”的指式；右手拇、食、中指相捏，在左手上绕几圈。



包--bao

编号 949

双手掌心向上，右手向左一翻；左手向右一翻，手背向上，模仿包东西状。



报答--baoda

编号 950

(一) 双手并排，掌心向上，一齐向前伸，表示交出自己的心意。(二) 一手握拳，伸出拇指弯曲两下，表示感谢。



暴露--baolu

编号 951

左手成半圆形，虎口向上；右手握拳，手背向外，从左手虎口里冒出。



逼--bi

编号 952

左手伸出拇指；右手拇、食指卡在左手拇指指背处，然后向下按。



避让(躲开)--birang(duokai)

编号 953

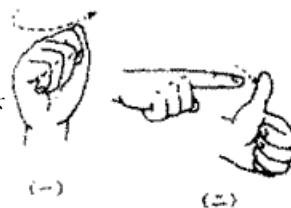
双手五指分开直立，一前一后排成一行，然后前面的手向一侧移动，后面的手再向前移动。



鞭策--biance

编号 954

(一) 一手握拳、作执鞭挥动状。
(二) 左手握拳，伸出拇指向前；右手伸出食指在左手拇指后动一下。



标榜--biaobang

编号 955

(一) 左手食指伸直；右手五指并拢侧立，指向左手食指。(二) 一手伸拇指，指尖朝鼻尖点几下。



表达--biaoda

编号 956

(一) 双手伸出拇、食指，从面颊两旁向前推出。(二) 一手平伸，掌心向上，由胸部向前上方移动。



表示--biaoshi

编号 957

(一) 同“表达”手势(双手伸出拇、食指，从面颊两旁向前推出。)
(二) 左手食、中指横伸；右手食指在左手食、中指下书空“小”字。



表述--biaoshu

编号 958


(一) 同“表达”手势(双手伸出拇、食指，从面颊两旁向前推出。)
(二) 一手食指横于嘴前转动几下。



表态--biaotai

编号 959

(一) 同“表达”手势(双手伸出拇、食指，从面颊两旁向前推出。)
(二) 一手食指绕脸部划一圈。



拨--bo

编号 960

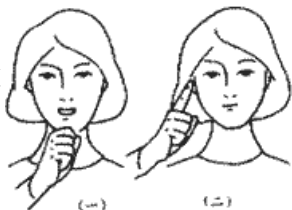
左手掌心向上；右手拇指贴于掌心，其余四指并拢，指尖朝下立于左手指尖处，然后向外划动几下。



播音--boyin

编号 961

(一) 一手五指弯曲成半圆形，虎口贴于嘴边，嘴张开，如面对扩音器讲话。(二) 一手食指指耳朵。



捕--bu

编号 962

双手靠拢，掌心向前，五指微曲，然后向下扑去。



猜--cai

编号 963

左手直立，手指张开，手背向外；右手食指在左手食、中指指缝中点动两下，脸露思考状。



分类: 事物的动作(二)

裁剪--caijian

编号 964

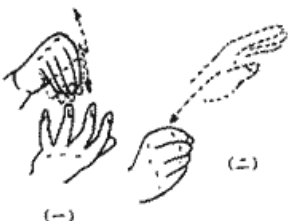
(一) 左手平伸, 指尖朝右, 手背向上; 右手食、中指向下在左手小指边划一下。(二) 右手食、中指作剪东西状, 沿左手小指边沿剪动。



采取--caiqu

编号 965

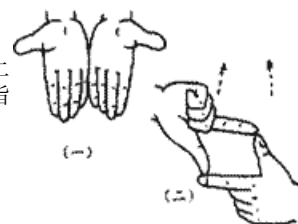
(一) 左手五指微曲, 掌心向上; 右手五指在左手指尖上作选择动作。(二) 一手五指张开, 向前作抓物状, 后收回并握拳。



参照--canzhao

编号 966

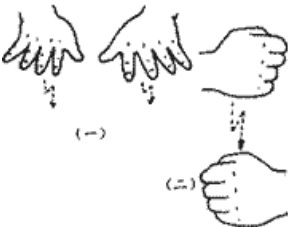
(一) 双手靠拢在一起, 掌心向上, 放于胸前。(二) 双手拇、食指搭成“L?”形, 稍微后移。



操持--caochi

编号 967

(一) 双手五指张开, 掌心向下, 微微按动几下。(二) 双手握拳, 上拳打下拳。



测绘--cehui

编号 968

(一) 一手虚握贴在眼上, 另一手伸食指在眼前左右移动, 模仿测量人员在工作。(二) 双手平伸, 掌心向上, 一手在另一手掌心上抹几下。



蹭--ceng

编号 969

左手侧伸; 右手打手指字母“C”的指式, 指尖朝前, 移动时虎口蹭一下左手掌心。



查询--chaxun

编号 970

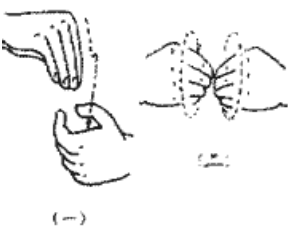
(一) 双手拇、食、中指相捏, 手背向上, 在胸前交替上下动几下。(二) 一手伸食指, 指尖放在嘴前, 向前点两下。



掺杂--chanza

编号 971


(一) 左手五指成半圆形, 虎口向上; 右手五指撮合, 指尖朝下, 然后作向左手虎口里撒放物品的动作。(二) 双手五指微曲, 指尖相抵, 交替转动几下。



缠--chan

编号 972

左手握拳不动; 右手拇、食指捏拢, 在左拳上绕两圈, 如缠物状。



颤抖(哆嗦)--chandou(duosuo)

编号 973

左手平伸, 掌心向上; 右手食、中指稍弯曲在左掌心上抖动。



抄--chao

编号 974

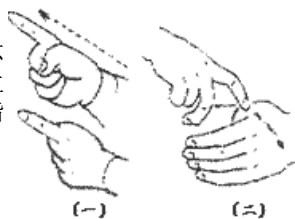
左手平伸, 掌心向上; 右手四指并拢, 拇指在下, 顺左手指尖方向拉动一下, 同时拇指和四指捏合, 眼睛注视右手动作。



超越(越过)

编号 975

(一) 双手食指向前伸直, 一手不动, 一手向前移。(二) 左手横立; 右手食、中指分开, 从左手食指上越过。



嘲弄(嘲笑)

编号 976

(一) 一手掩住口部, 并作讥笑状。(二) 双手拇、中、无名指相捏, 食、小指伸出, 指尖斜向左下方动几下。



撤--che

编号 977

左手直立, 指尖朝上; 右手在左掌心上一抓, 再向下一甩。



撑--cheng

编号 978

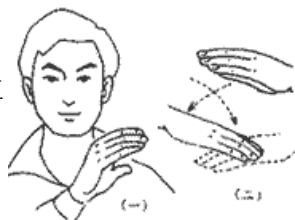
双手掌心向下, 屈肘, 自胸前往下按, 上身随之上抬, 模仿俯卧撑动作。(可视具体情形模仿撑的动作。)



承办--chengban

编号 979

(一) 右手拇指与四指相对成“]”形, 置于左肩上。(二) 双手互拍一下手背。



承担--chengdan

编号 980

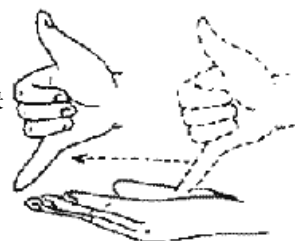
(一) 同“承办”手势(右手拇指与四指相对成“]”形, 置于左肩上。)(二) 一手握拳置于肩前, 手与肩微微上下动一下。



冲--chong

编号 981

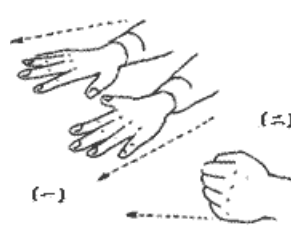
左手平伸, 掌心向上, 指尖朝前; 右手伸拇、小指立于左手掌心上快速向前冲出。



冲击--chongji

编号 982

(一) 双手掌心向下, 五指分开, 并排向前伸出。(二) 一手握拳, 向前打出。



抽--chou

编号 983

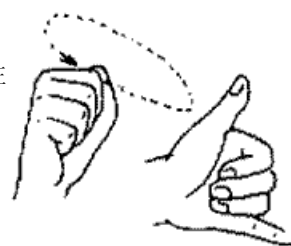
左手五指张开, 指尖朝上; 右手拇、食指捏一下左手中指, 然后向上一提。



抽打--chouda

编号 984

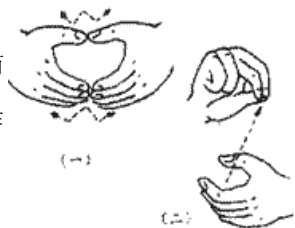
左手拇、小指伸出; 右手虚握朝左手作挥鞭抽打的动作。



抽签--chouqian

编号 985

(一) 双手虚握, 指尖相接成圆筒形, 并抖动几下。(二) 右手拇、食指相捏, 从虚握的左手半圆内作抽出东西状。



揣--chuai

编号 986

左手伸开, 掌心向内; 右手插入在左手内侧, 表示向怀中放东西。



踹—chuai

编号 987

左手直伸，掌心向内；右手食、中指指尖朝下，然后食指用力伸向左手，左手随之变为掌心向外，模仿踹门动作。

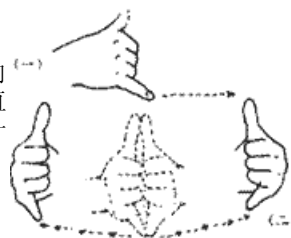


分类： 事物的动作(三)

出席—chuxi

编号 988

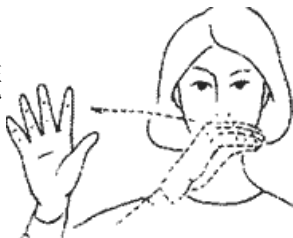
(一) 一手拇、小指伸直，由内向外移动。(二) 双手拇、小指伸直，指尖朝外，由中间向两侧作弧一顿一顿移动。



传达—chuanda

编号 989


一手打手指字母“CH”的指式，在嘴前由左向右划动，同时放开五指。



闯—chuang

编号 990

左手拇、食指成“门”形；右手伸拇、小指，用力朝在手“门”中插入，表示破门而入。



戳（杵）—chuo(chu)

编号 991

左手握拳，手背向上；右手伸食指向左手背“刺”一下。



刺（扎）—ci(zha)

编号 992

左手握拳，手背向上；右手伸食指向左手背“刺”一下。



撮—cuo

编号 993

一手五指微曲，五指他开向下，然后撮合成尖形。



倡导—changdao

编号 994

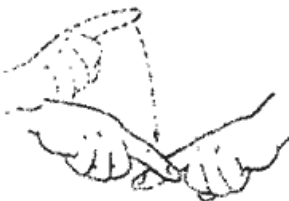
(一) 左手伸拇指；右手五指撮合置于左手旁，然后边向外作弧形移动边放开五指。(二) 一手食指指尖朝前在胸前挥动几下。



搭—da

编号 995

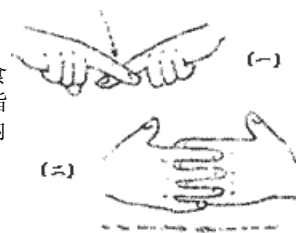
双手伸出食指，一手食指轻轻搭在另一手食指上。



搭配—dapei

编号 996

(一) 同“搭”手势(双手伸出食指，一手食指轻轻搭在另一手食指上。)(二) 双手横立，掌心向内，五指张开，互相交叉。



答辩—dabian

编号 997

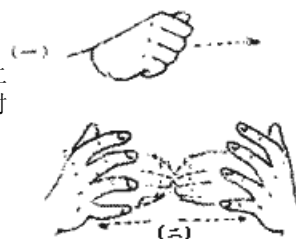
(一) 双手食指直立。在嘴前交替向前伸出，表示一问一答。(二) 双手食指指相对，在嘴前交替转动几下。



打扰—darao

编号 998

(一) 一手握拳向前打一下。(二) 双手拇指和四指相捏，指尖相对，先相互接触一下，再放开五指。



打量—daliang

编号 999

左手伸出拇、小指不动；右手伸出食、中指，指尖对着左手，从上到下来回扫视两次，同时眼睛也注视左手。



担负(担任)—danfu(danren)

编号 1000

(一) 一手握拳置于肩前，手与肩同时向微动一下。(二) 一手拍打另一侧肩部。



挡(拦截)—dang(lanjie)

编号 1001

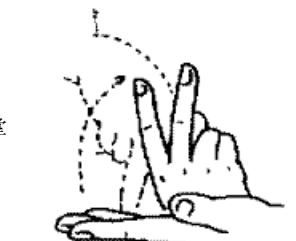
左手侧伸，指尖朝前；右手在左手前由上而下一切。



倒立—daoli

编号 1002

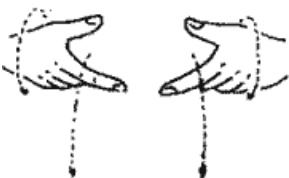
一手伸食、中指，指尖向下分开，立于另一手掌上，然后转动180°，变成指尖朝上，手腕贴于另一手掌上。



倒—dao

编号 1003

双手伸拇、食指，指尖相对，虎口向外斜，然后作倒东西动作。(“倒”为多音字，需根据具体词义选择手势。)



瞪—deng

编号 1004

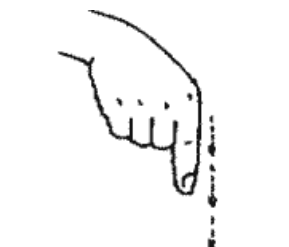
两手拇、食指各捏成小圆形，放在眼前，然后向前移动，同时拇、食指微微张开。



滴—di

编号 1005

一手伸出食指，指尖向下一顿一顿，表示水往下滴。



抵挡—didang

编号 1006

(一) 左手掌心向外，五指伸直；右手食指指尖抵住左掌心，同时左手用力向外推。(二) 双手指尖朝上直立，掌心向外，在胸前向外推出。



奠定--dianding

编号 1007

(一) 左手五指成“门”形，指尖朝下；右手掌心向上，再翻掌盖在左手背上，表示填埋奠基石。(二) 一手食指自上而下挥动一下。



掂量--dianliang

编号 1008

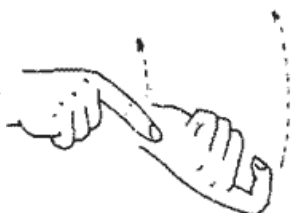
一手掌心向上，五指微曲，上下抖动几下。



钩--diao

编号 1009

左手食指弯曲，指尖朝上，在前；右手伸食指，指尖对着左手，在后，然后模仿钩鱼动作。



调动--diaodong

编号 1010

(一) 双手五指撮合，掌心向下，腕部交叉，然后左右互换位置。(二) 双手握拳屈时，交替转动几下。



跌(摔倒)--die(shuaidao)

编号 1011

右手伸拇、小指，直立在右手掌心。然后右手小指向一侧滑出，使右手手腕贴在左手掌心边沿。




分类： 事物的动作(四)

叮--ding

编号 1012

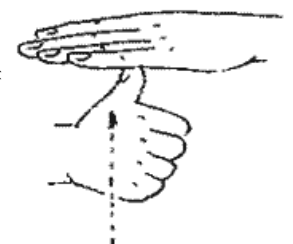
一手伸食指在另一手手背上点两下。



顶--ding

编号 1013

左手平伸，掌心向下；右手伸出拇指顶在左手掌心。



抖--dou

编号 1014

一手五指捏合，指尖朝下，在胸前作



逗--dou

编号 1015

左手平伸，掌心向上；右手食指弯曲，指尖向下，在左手掌心上方划几下。



渡--du

编号 1016

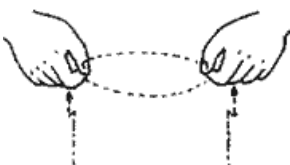
左手五指并拢成船形；右手伸拇、小指立在左掌心上，向前移动。



端--duan

编号 1017

双手拇、食指相捏，向上提动，如端物状。



堆积--duiji

编号 1018

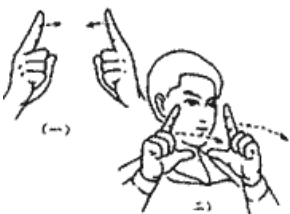
(一) 双手平伸，掌心向下，两手掌上下交替叠放两次。(二) 双手弯曲，掌心相对，由下而上作弧形上移。



对待--duidai

编号 1019

(一) 双手食指直立，由两则向中间移动。(二) 双手拇、食指伸出成“L”状，置于脸前，然后向前微伸。



发现--faxian

编号 1020

一手拇、食指相捏置于一只眼前，然后食指向前打开。



发动--fadong

编号 1021

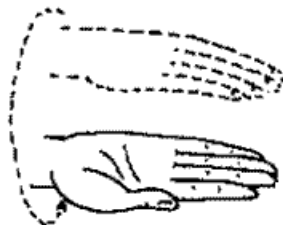
(一) 双手虚握，指尖相对，边向两旁移动边放开五指。(二) 双手握拳，在胸前交替转动几下。



翻--fan

编号 1022

一手平伸，掌心向下，然后变为掌心向上。



飞--fei

编号 1023

双手小臂抬起，掌心向下，扇动几下。



废除--feichu

编号 1024

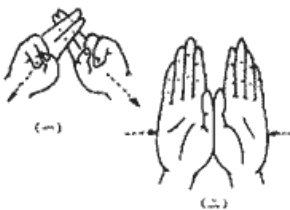
(一) 一手伸出小指，向外一甩。(二) 左手平伸，掌心向上；右手侧立，从左掌心由内向外刮过。



封闭--fengbi

编号 1025

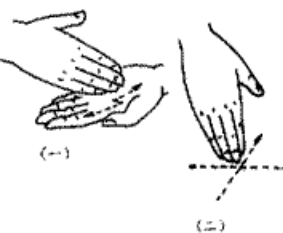
(一) 双手食、中指并拢搭成“X”形，并同时向下移动。(二) 双手直伸，掌心向外，从两侧移向中间，如关门状。



分割--fenge

编号 1026

(一) 一手侧立，在另一手掌心上左右摆动几下。(二) 一手指尖向下横、竖各划一下。



扶—fu

编号 1027

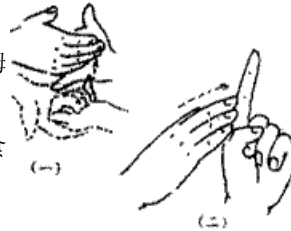
左手伸出拇、小指，平放；右手将左手扶起。



扶持—fuchi

编号 1028

(一) 同“扶”手势(左手伸出拇、小指，平放；右手将左手扶起。)(二) 左手伸食指，指尖朝上；右手五指关拢，指尖顶一下左手食指根部。



俯冲—fuchong

编号 1029

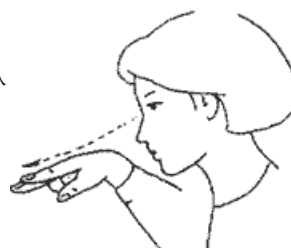
一手伸拇、小指，掌心向下，由上向斜下方划动。



俯视—fushi

编号 1030

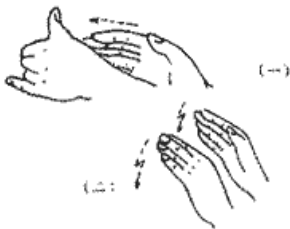
身体前倾，低头，一手食、中指从眼前向下伸。



辅助—fuzhu

编号 1031

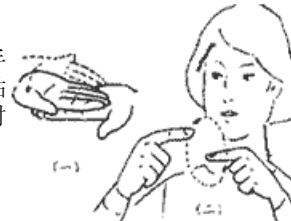
(一) 左手伸拇、小指；右手平伸在左手腕部向前轻推左手一下。(二) 双手掌心向外，拍动两下。



复议—fuyi

编号 1032

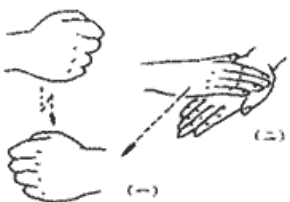
(一) 双手先掌心相贴，下面的手不动，上面的手翻转一下，手背贴于掌心。(二) 双手食指指尖相对，在面前交叉转动。



搞清(弄清)

编号 1033

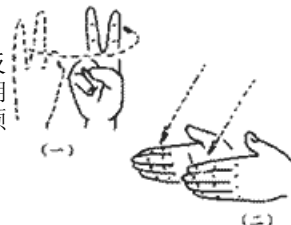
(一) 双手握拳，上拳敲打下拳。(二) 右手掌心先贴于左手掌心上，然后向外移动。



改正(订正)

编号 1034

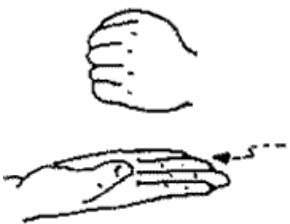
(一) 一手食、中指叉开向上，反转一下。(二) 双手侧伸，指尖朝前，掌心相对，在胸前自上而下顿。



割—ge

编号 1035

左拳虚握，虎口向上；右手平伸，掌心向上，在左拳下方划几下，做割东西的动作。



隔开--gekai

编号 1036

左手五指横伸，掌心向内；右手四指并拢，插在左手食、中指间，上下微动几下。



拐弯--guaiwan

编号 1037

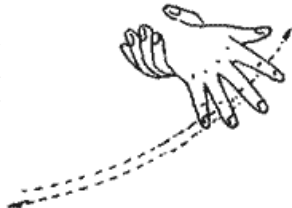
一手伸直向前移动，然后四指弯曲，表示拐弯。



灌--guan

编号 1038

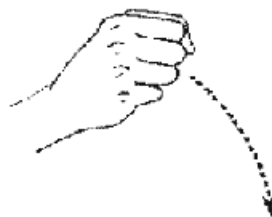
左手虚握成半圆表，虎口向外；右手五指微曲，掌心向下，腕部置于左手虎口处，并作弧形转动，模仿灌溉田地的动作。



打--da

编号 1039

一手握拳向下击打。



拍--pai

编号 1040

一手伸掌，向下拍动。



搔(痒)--sao(yang)

编号 1041

一手在胸前(或身体上其他部位)搔抓。



摸--mo

编号 1042

一手轻摸另一手背。



拉--la

编号 1043


一手握拳，从外向内拉动。



推--tui

编号 1044

一手掌心向前推动。



提--ti

编号 1045

一手握拳下垂，手臂微曲，向上提起。



抬(挑、扛)--tai(tiao, kang)

编号 1046

一手握拳，靠肩平齐，上下微动几下。



背--bei

编号 1047

双手握拳，一上一下，放于肩部，上身向前微倾。



拿(取、得到) --na(qu、dedao)

编号 1048

一手向下微抓，如拿物状，然后向上提起。



带--dai

编号 1049

一手握住另一手腕，由一侧向另一侧移动。



抓(揪) --zhua(jiu)

编号 1050

一手五指放开，然后由前向后收拢五指，如抓物状。



折(掰、拆) --zhe(ban、chai)

编号 1051

左手五指并拢，指尖向上，右手拇指、食指相捏，在左手指尖处作掰物状。



挖--wa

编号 1052

一手斜伸，向下作挖状。



剔--ti

编号 1053

左手平伸，掌心向上，右手伸出食指，在左手指缝隙间作挑剔状。



夹--jia

编号 1054

一手食、中指夹住另一手食指。



拧--ning

编号 1055

一手拇、食指相对，其余三指弯曲作拧物状。



绞--jiao

编号 1056

双手虚握，同时向相反方向转动。



开--kai

编号 1057

双手并排，掌心向外，然后向内翻掌并拉开，掌心向内。



关--guan

编号 1058

双手伸掌，掌心向内，然后向外翻掌，双手并拢，掌心向外。



填(埋) --tian(mai)

编号 1059

双手伸开，掌心向上，同时以两侧向中间移动，并翻掌，使掌心向下。

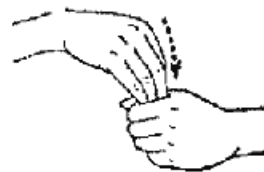


分类: 事物的动作(六)

塞--sai

编号 1060

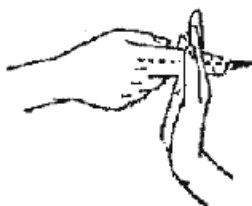
左手五指弯曲成圆圈, 右手五指并拢成尖形, 然后往左手圆圈里塞下去。



插(嵌)--cha(qian)

编号 1061

左手五指向上伸开, 右手食、中指并排, 指尖插入左手指缝中。



放--fang

编号 1062

一手虚握, 然后向前放开五指。



堆(叠)--dui(die)

编号 1063

双手伸掌, 掌心向下, 两掌上下交替叠放两次。



挂--gua

编号 1064

一手食指弯曲成“挂钩”状, 然后向上作挂东西状。



铺--pu

编号 1065

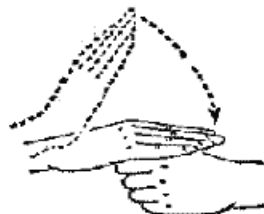
双手五指张开, 掌心向下, 向两侧摊开。



盖(扣)--gai(kou)

编号 1066

左手握成半圆形, 虎口向上, 右手伸掌覆盖在左手虎口上。



掀(揭)--xian(jie)

编号 1067

左手握成半圆形, 虎口向上, 右手掌心先覆盖在左手虎口上, 然后向外揭开。



扔(丢、掉)--reng(diu、diao)

编号 1068

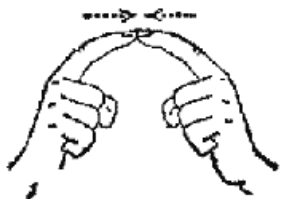
一手虚握, 由前向后一甩, 并放开五指。



接--jie

编号 1069

双手指指尖相碰。



拾--shi

编号 1070

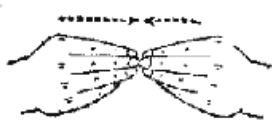
一手伸开, 掌心向下, 自下向上提起, 五指同时并拢成尖形。



装--zhuang

编号 1071

双手五指撮合，指尖相对，然后互碰几下，模拟组装动作。



卷--juan

编号 1072

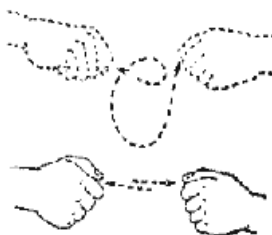
双手虚握，虎口相对，同时向前转动两下



捆--kun

编号 1073

双手虚握，拇、食指做结扣状，再向旁微拉。



绕--rao

编号 1074

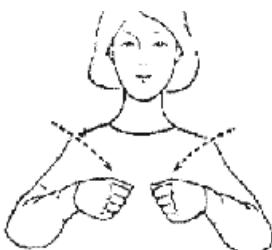
右手食指绕着左拳转动。



穿--chuan

编号 1075

模仿穿衣的具体动作（穿鞋、穿袜、穿针引线等均模仿具体动作）。



戴--dai

编号 1076

一手作执帽向头上戴的动作。



脱--tuo

编号 1077

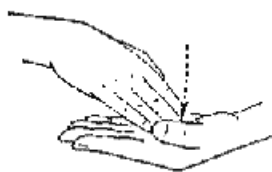
模仿脱衣的具体动作（脱鞋、脱袜等均模仿具体动作）。



贴--tie

编号 1078

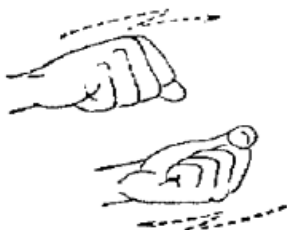
一手五指并拢，四指贴于另一手掌心上。



洗--xi

编号 1079


模拟洗的具体动作。



擦--ca

编号 1080

一手握拳，平行来回移动。



磨--mo

编号 1081

一手握拳，在另一手掌心上轻轻转动几圈。



捞--lao

编号 1082

一手五指张开、微曲，掌心向上，然后向一侧快速移动。



舀--yao

编号 1083

一手拇、食指相捏，从旁提起。



分类： 事物的动作(七)

拌--ban

编号 1084

一手伸出食指，插在另一手握成的半圆形内作搅拌状。



砍--kan

编号 1085

一手伸掌似刀状，斜着向下劈。



刮--gua

编号 1086

一手食、中指并拢，以指尖在另一手掌心上刮两下。



搬--ban

编号 1087

双手并排，五指并拢，指尖向下，从一侧向另一侧移动。



摇--yao

编号 1088

一手虚握，呈撑物状，向上举并左右摇动。



走--zou

编号 1089

一手伸开食、中指，指尖向下，一前一后交替向前移动。



跑--pao

编号 1090

两手握拳放于腰两侧，并前后摆动。



跳--tiao

编号 1091


左手平伸，掌心向上，右手伸食、中指，指尖分开微曲，先立于左掌心上，然后迅速向上提起。



踢--ti

编号 1092

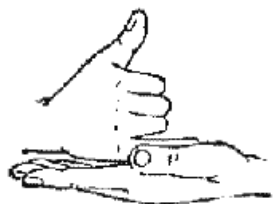
左手拇、食指搭成圆圈，右手伸食、中指朝着左手圆圈作踢球状。



坐--zuo

编号 1093

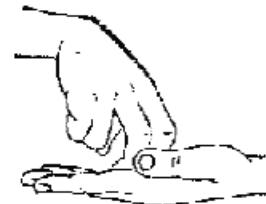
一手伸出拇、小指，坐于另一手掌心上。



蹲--dun

编号 1094

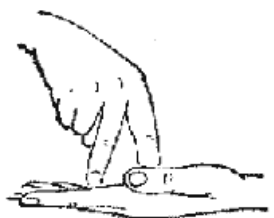
一手食、中指弯曲，指尖抵于另一手掌心上。



立(站)--li(zhan)

编号 1095


一手伸食、中指，指尖向下伸直，抵于另一手掌心上。



骑--qi

编号 1096

左手拇指弯曲，四指并齐侧立，右手食、中指叉开，插在左手食指上，模拟骑坐的样子。



跨(越)--kua(yue)

编号 1097

左手拇指弯曲，四指并齐侧立，右手食、中指分开，从左手食指上越过。



踩--cai

编号 1098

双手伸开，掌心向下，一手在上，另一手在下，上下交替动几下。



来--lai

编号 1099

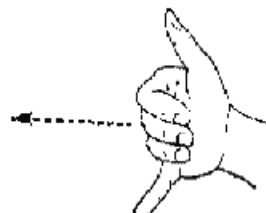
一手掌心向下，由外向内挥动。



去(出)--qu(chu)

编号 1100

一手拇、小指伸直，由内向外移动。



进--jin

编号 1101

一手拇、小指伸直，在另一掌心上向前移动。



退--tui

编号 1102

一手拇、小指伸直，在另一掌心上由前往后移动。



跟--gen

编号 1103

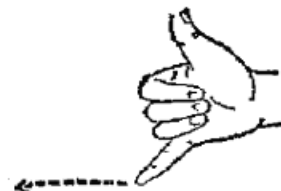
双手拇、小指伸直，一前一后往前移，象征一个人跟着前面一个人走的样子。



到--dao

编号 1104


一手拇、小指伸直，向前移动，然后一顿，表示“到达”之意。



看--kan

编号 1105

一手伸食、中指，从眼部向前微伸一下。



听--ting

编号 1106

一手贴于耳部，表示在听。



说(说话)--shuo(shuohua)

编号 1107

一手食指横于嘴前转动几下，表示说话。



分类： 事物的动作(八)

尝--chang

编号 1108

一手拇、食、中指相捏，作捏取食物投向口中状。



吃--chi

编号 1109

一手伸食、中指，由外向嘴边拨动，模拟用筷子吃饭状。



喝--he

编号 1110

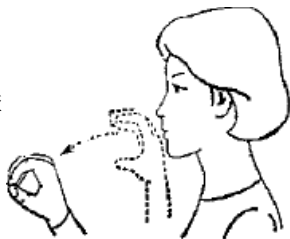
一手五指虚握，如拿杯子状，然后放在嘴边作喝水状。



咬—yao

编号 1111

一手五指微曲，指尖向外，放于口边，然后向前微伸，五指同时相碰，如咬物状。



嚼—jiao

编号 1112

双手五指弯曲，指尖上下相对，微微磨动，如嚼物状。



咽—yan

编号 1113

一手五指撮合，从微张的嘴里向下移动，同时合嘴，作咽下食物状。



吸(吮)—xi(shun)

编号 1114

一手五指伸开，从嘴前向后移动，同时收拢五指，手背贴于鼻孔处，如吸气状。



呼—hu

编号 1115

一手五指撮合，手背靠近鼻孔，向外移出，同时放开五指，如吸气状。



喊(叫)—han(jiao)

编号 1116

一手拇指与四指作“L”形，虎口贴于嘴边，张开嘴，作喊叫状。



嗅(闻)—xiu(wen)

编号 1117

一手食、中指伸直，指尖朝鼻孔点一下，同时头部微抬。



靠(偎)—kao(wei)

编号 1118

左手竖立，掌心向外，右手拇、小指伸直，拇指背贴于左掌心处。



趴—pa

编号 1119

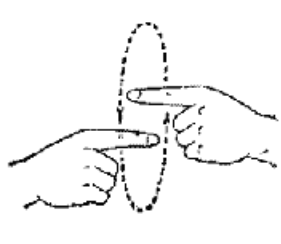
双手伸开，掌心向外，然后双手由上向下一拍。



滚—gun

编号 1120

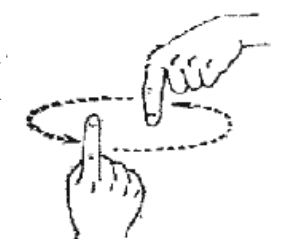
双手伸食指，指尖相对，一前一后作滚动状。



转—zhuan

编号 1121

双手伸食指，一指向上，一指向下，左右间距寸许，两指间在同一平面上交替旋转。



衡量—hengliang

编号 1122

双手伸平，掌心向下，上下交替微动，同时面带思考状。



哄—hong


编号 1123

左手拇、小指伸出；右手轻拍左手拇指背，面露微笑，模仿哄小孩状。



呼唤—huhuan


编号 1124

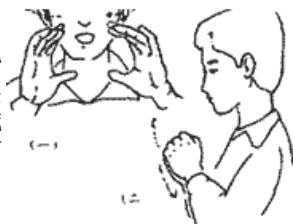
双手五指成“”形，分别置于嘴边，头从一侧向另一侧转一下，模仿呼喊动作。



呼吁—huyu

编号 1125

(一)同“呼唤”手势(双手五指成“”形，分别置于嘴边，头从一侧向另一侧转一下，模仿呼喊动作。)(二)双手握拳，在胸前从左至右连续作请求动作。



划分—huafen

编号 1126

(一)左手横伸，掌心向上；右手食、中指伸出，在左手掌上划一下。(二)同“分割”手势(一手指尖向下横、竖各划一下。)



晃—huang

编号 1127


一手食、中指朝下，立于另一手食指上，然后微微摇动几下。



挥—hui

编号 1128

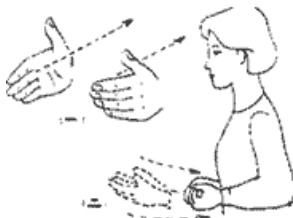
一手举至头的一侧作挥手动作。



获得—huode

编号 1129


(一)双手五指弯曲，掌心相对，由外向内收进。(二)双手平伸，掌收向上，边向里收边握拳。



喝彩—hecai

编号 1130

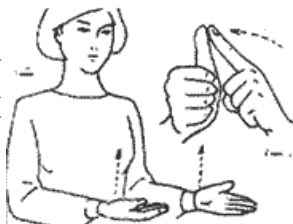
(一)双手鼓掌。(二)双手握拳，胳膊用力上举几下，面露欢喜状。



寄托—jituo

编号 1131

(一)左手伸出拇指；右手伸出食指，然后食指慢慢移向拇指。(二)两手平伸，掌收向上，向上抬一下。



借鉴--jiejian

编号 1132

(一) 一手先打手指字母“J”的指式, 再将手平伸, 掌心朝上, 向内微移。(二) 双手平伸, 掌心向上, 上下交替掂动几下, 表示将自己的东西与别人的相对照。



解除--jiechu

编号 1133

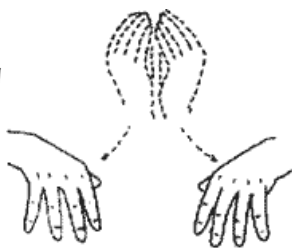
(一) 双手五指微曲, 指尖相对, 然后向两侧移动, 并向下张开五指。(二) 左手平伸, 掌心向上; 右手侧伸, 从左手掌心上向外刮过。



解散--jiesan

编号 1134

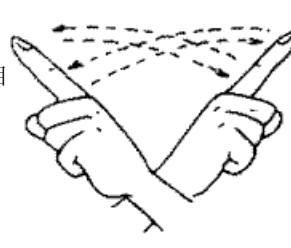
双手自然微曲, 掌心相对, 置于胸前, 然后向两侧一挥。



交替--jiaoti

编号 1135

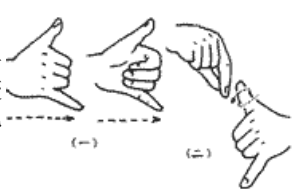
双手食指指尖朝上, 一左一右互相交换位置, 反复几次。



纠缠--jiuchan

编号 1136

(一) 双手拇、小指伸直, 一前一后向前移动。(二) 左手姿势不变, 右手拇、食指相捏, 绕左手转几圈。



举--ju

编号 1137

双手虚握, 一上一下, 然后在胸前作举旗的动作。



捐献--juanxian

编号 1138

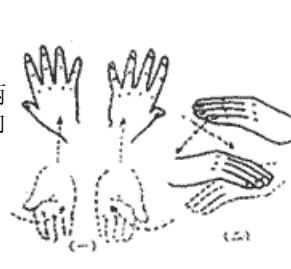
双手五指并拢, 先贴于左右腰部, 然后掌心向上向前伸出, 如献物状。



举办--juban

编号 1139

(一) 双手平伸, 掌心向上, 从两侧向中间作弧形移动, 然后同时向上抬起。(二) 双手互拍手背。



开拓(开辟)--kaituo(kaipi)

编号 1140

双手侧伸, 指尖朝前, 先掌心相对, 然后边向前移动边左右分开。



开创--kaichuang

编号 1141

(一) 同“开拓”手势(双手侧伸, 指尖朝前, 先掌心相对, 然后边向前移动边左右分开。)(二) 一手握拳贴于太阳穴旁, 然后向外移动, 并张开五指。



烤--kao

编号 1142

左手五指微曲, 指尖朝上, 交替上下动几下, 如火苗跳动状; 右手伸平, 掌心向下置于左手侧上方



嗑--ke

编号 1143

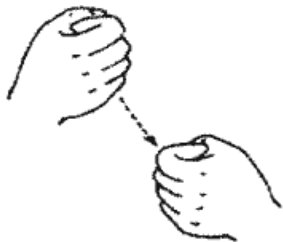
一手拇、食指相捏, 放在嘴边, 作嗑瓜子的动作。



磕碰--kepeng

编号 1144

双手虚握，虎口向上，左手不动，右手自上而下朝左手作磕碰动作。



啃--ken

编号 1145

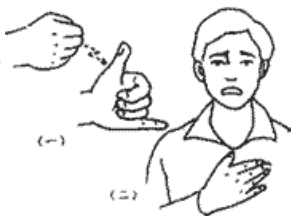
一手握拳放在嘴边转动，作啃东西状。



恐吓--konghe

编号 1146

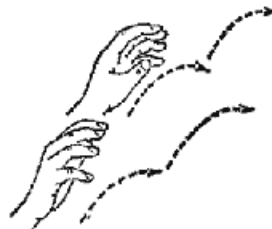
(一) 左手伸拇、小指；右手握拳，对着左手挥动几下。(二) 一手捂住胸口，眼睁大，口张开，脸露出尺恐状。



爬(攀)--pa(pan)

编号 1147

双手五指张开，一前一后(或一上一下)作爬动(或)攀登状。



跪--gui

编号 1148

一手食、中指弯曲，指背贴于另一手掌心上。



挤--ji

编号 1149

一手五指微曲，然后拇指指向四指用力慢慢按动，模拟挤物状。



笑--xiao

编号 1150

一手拇、食指微弯，放于颈部，脸露笑容。



哭--ku

编号 1151

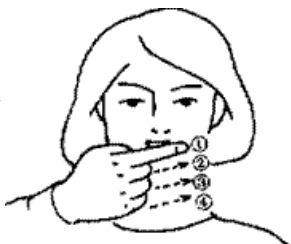
一手食、中指指于两眼窝处，然后向下划，反复几次，模拟泪水流下状。



唠叨--laodao

编号 1152

一手手背向外，在嘴前反复依次伸出食、中、无名、小指，表示说个没完。



吹--chui

编号 1153

一手虚握，放在嘴边作吹状。



理顺--lishun

编号 1154

(一) 双手侧伸，掌心相对，由一侧向另一侧一顿一顿移动。(二) 右手直立，手背向外，边向左侧转腕边伸出拇指。



撩--liao

编号 1155

右手掌心向下，置于头前左侧，然后转腕移动，掌心向上方，模拟撩门帘动作。



分类: 事物的动作(十)

醉--zui

编号 1156

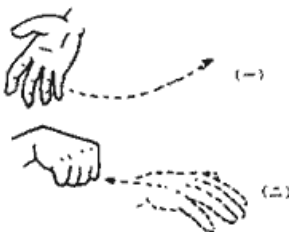
一手打手指字母“J”的指式，放于前额并转动几下，如喝醉了酒状。



捞取--laoqu

编号 1157

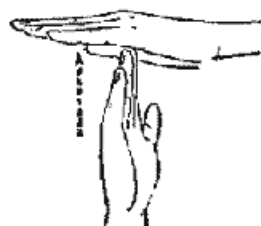
(一) 一手五指张开、微曲，掌心向上，然后向一侧快速移动。(二) 一手向下微抓，如拿物状，然后向上提起。



停(停止)--ting(tingzhi)

编号 1158

左手伸掌，掌心向下，右手指尖顶住左掌心，模仿裁判叫暂停的手势。



漏--lou

编号 1159

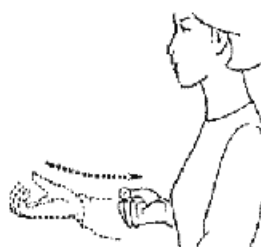
左手掌心向下，五指分开；右手食指朝下，在左手食、中、无名指指缝间各插一下。



用--yong

编号 1160

一手向前伸出小臂，五指先张开，然后从前向后微移，并收拢五指，表示从外界得到所需物品。以此引申为“用”“使用”之意。



录用--luyong

编号 1161

(一) 左手五指张开伸直；右手拇、食指捏一下左手食指，然后向上一提。(二) 一手向前伸出小臂，五指先张开，然后从前向后微移，并收拢五指。



痛--tong

编号 1162

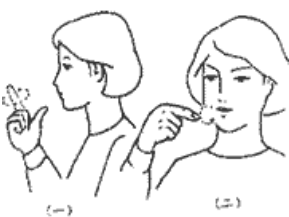
一手拇、食、中指作半圆形，抵于前额，模仿头痛状。



论述(阐述)--lunshu(chanshu)

编号 1163

(一) 一手打手指字母“L”的指式，并在嘴前转动两下。(二) 一手食指横于嘴前转动几下。



抱(搂)--bao(lou)

编号 1164

双手五指伸开，指尖相对，同时向前上方抱一下，模拟搂人状。



拣--jian

编号 1165

一手拇、食指相对，指尖向前，边移动边开合，反复几次，模拟拣东西动作。



捻--nian

编号 1166

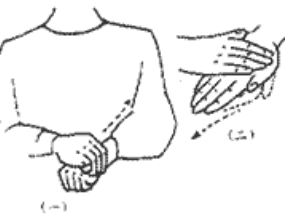
一手拇、食、中指并拢，捻动几下。



捋(lu) --luo(lu)

编号 1167

(一) 一手虚握置于另一手袖口处，然后用力向上一划，模仿捋袖子动作。(二) 左手弯曲，掌心向上；右手贴于左掌心向外一抹，左手随之平伸，表示把皱物捋平。



列席--liexi

编号 1168

(一) 同“旁边”手势(一手伸食指在另一侧手臂处向外指几下。)(二) 双手拇、小指伸出，齐肩宽，同时一顿一顿由前向后移动，表示坐在旁边的座位。



搓--cuo

编号 1169

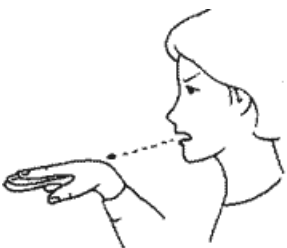
双手伸开，掌心互贴相搓。



骂--ma

编号 1170

一手拇、食、中指指尖朝前置于嘴前，然后向前移动，同时显示口型，并注意表情。



迈--mai

编号 1171

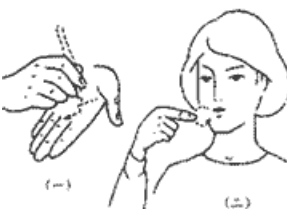
一手伸开食、中指，指尖朝下，然后食指移到中指前边。



描述(陈述)

编号 1172

(一) 右手如握笔杆，在左手掌上作写字动作。(二) 一手食指横于嘴前转动几下。



命令--mingling

编号 1173

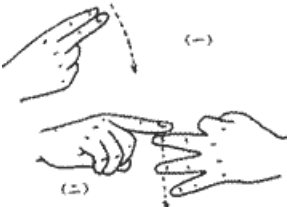
一手食、中指并头绪，向下一挥，表示“命令”。



命名--mingming

编号 1174

(一) 同“命令”手势(一手食、中指并头绪，向下一挥，表示“命令”。)(二) 一手食指沿另一手中、无名、小指指尖向下划动。



默哀--moai

编号 1175

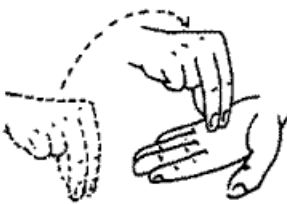
一手拇、小指伸出，手背向下，置于胸前，同时表情严肃地低下头。



纳入(列入)--naru(lieru)

编号 1176

左手平伸，掌心向上，置于胸部；右手作拿的动作，然后放于左掌上。



挠--nao

编号 1177

一手五指弯曲，在另一手背上抓几下。



捏--nie

编号 1178

一手拇、食、中指，指尖朝下先张开，然后拢在一起。



凝视--ningshi

编号 1179

一手伸食、中指置于眼前，眼睛看手指的方向，并停留片刻，模仿“凝视”的神态。

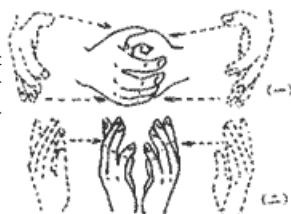


分类： 事物的动作(十一)

凝聚--ningju

编号 1180

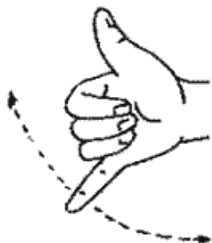
(一) 双手五指张开，弯曲，指尖相对，由两侧向中间缓缓靠拢，一手将另一手紧紧包住。(二) 双手五指微曲，掌收相对，从两边向中间合拢。



徘徊--paihuai

编号 1181

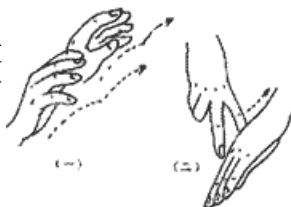
一手拇、小指伸出，拇指朝上，左右慢慢移动几下。



攀登--pandeng

编号 1182

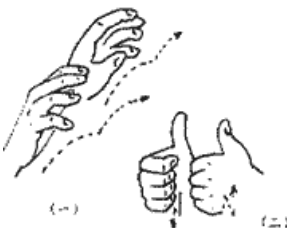
(一) 双手五指张开，一上一下交替作向上攀的动作。(二) 左手手背向上，斜向一侧下方；右手食、中指沿左手背作向上行的动作。



攀比--panbi

编号 1183

(一) 同“攀登”手势(双手五指张开，一上一下交替作向上攀的动作。)(二) 双手伸出拇指，在胸前上下交替动几下。



抛--pao

编号 1184

一手虚握，在胸前由下向上作抛物状，同时张开五指。



刨--pao

编号 1185

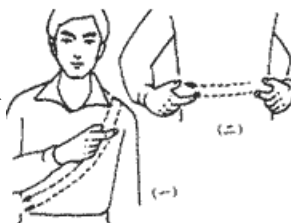
左手虚握，在下；右手五指并拢折成“┐”形，在上，然后双手同时向下挥动，模仿用锄头刨土状。



佩带--peidai

编号 1186

(一) 右手拇、食指相距约2厘米，从左肩向右下方划至腰间。(二) 双手拇、食指相距约2厘米，置于腹部向两边拉开。



喷--pen

编号 1187

左手虚握成半圆形，掌心向上；右手五指相捏，手腕部置于左手虎口处，然后猛然放开。



捧--peng

编号 1188


双手靠拢，掌心向上，置于胸前，模仿捧东西动作。



飘(飘扬)--piao(piaoyang)

编号 1189

一手侧伸，左右摆动几下，如旗帜飘扬状。



撇--pie

编号 1190

一手五指虚捏，掌心向上，用力向外一挥，并放开五指。



拼凑--pincou

编号 1191

(一) 双手平伸，一横一竖，将碰几下。(二) 双手虚握，虎口相碰。



评议--pingyi

编号 1192

(一) 双手平伸，掌心向上，上下交替动几下。(二) 双手食指指尖相对，在嘴前转动几下。



泼水--poshui

编号 1193

(一) 双手拇、食指搭成大圆形，然后作泼水动作。(二) 一手平伸，掌心向下，向一侧作波纹状移动。



扑--pu

编号 1194

双手伸开，掌心向外，然后双手手臂前伸，掌心向下，模拟扑的动作。



匍匐--pufu

编号 1195

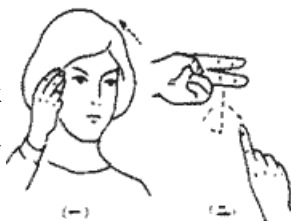
两前臂一前一后置于胸前，然后交替向前移动，头向前倾，模仿匍匐的动作。



启示--qishi

编号 1196

(一) 右手打手指字母“Q”的指式，放在太阳穴上。头先略低，再抬起。(二) 左手食、中指横伸，手背向外；右手食指在左手中指下边书空“小”字，如“示”字形。



掐--qia

编号 1197

右手拇、食指指尖相对，在左臂上作掐的动作。



呛(呛)--qiang(qiang)

编号 1198

一手打手指字母“Q”的指式，先置于鼻前，然后指尖朝外划动，同时头前倾，张口作咳嗽状。



强调--qiangdiao

编号 1199

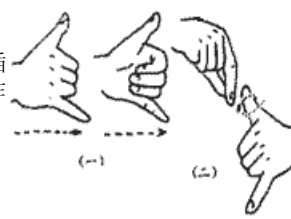
(一) 双手握拳放于胸部, 同时向下一顿。(二) 一手食指从嘴前向外挥出。



撬--qiao

编号 1200

左手平伸, 掌心向下; 右手食指插在左掌心下, 然后向上作撬的动作。



敲--qiao

编号 1201

一手食指弯曲, 向下敲动两下。



蜷曲--quanqu

编号 1202

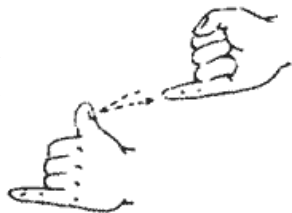
左手横伸, 置于胸前; 右手拇、小指伸直, 手背先贴于左手掌心然后, 然后收拢拇、小指。



惹--re

编号 1203

左手伸出拇、小指, 直立胸前; 右手伸小指, 朝左手拇指点一下, 然后迅速收回。




分类: 事物的动作(十二)

任命--renming

编号 1204

(一) 一手拍打另一肩部。(二) 同“命令”手势(一手食、中指并头绪, 向下一挥, 表示“命令”。)



揉--rou

编号 1205

一手按在另一手小臂上, 回来揉动。



蠕动--rudong

编号 1206

(一) 一手食指在另一手提缝间上下钻行蠕动, 模仿蚯蚓在土中活动情况。(二) 双手握拳, 在胸前交替转动几下。



撒--sa

编号 1207

左手五指微曲，掌收朝上。右手五指朝下，先在左手掌心上作撮合动作，然后在身边由后向前作撒物状。



洒--sa

编号 1208

一手五指虚握成半圆形，虎口向上。另一手指尖向下插入半圆内，然后略外撩动几下，如洒水状。



散步--sanbu

编号 1209

一手伸食、中指，指尖朝下，缓慢交替前后来回移动，如散步的样子。



杀--sha

编号 1210

左手伸出拇指。右手五指并拢，掌心向上，在左手拇指处砍一下。



删改--shangai

编号 1211

(一) 左手横伸，掌心向上；右手食指在左掌心上斜划一下，接着边绕小圈边向外移动。(二) 一手食、中指伸直叉开，转一圈。



商量(商议、商讨)

编号 1212

(一) 双手伸食指，指尖相对，在嘴前转动几下。(二) 一手食、中指并拢，在另一手掌心转动。



摄像--shexiang

编号 1213

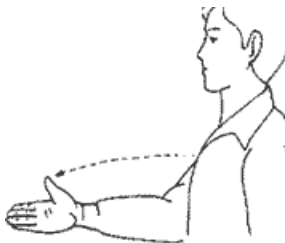
左手五指弯曲成“U”形置于右肩上，右手食指微曲，其余手指握拳，置于右眼前；左眼微闭，头和上身由一侧向另一侧缓慢转动，如持摄像机录像状。



伸--shen

编号 1214

一手平伸，掌心向上，然后向前伸出，手臂伸直。



呻吟--shenyin

编号 1215

左手拇、食、中指抵于额头，脸露痛苦不安的表情；右手食指自嘴边反复向外伸出几下。



识别(辨别)--shibie(bianbie)

编号 1216

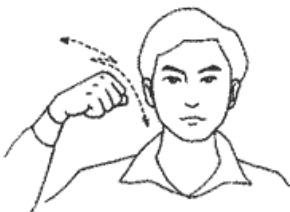
(一) 一手伸食、中指，指尖朝前，上下动几下，表示打量的意思。(二) 左手平伸，指尖朝上；右手伸掌插入左手中、无名指指缝，并向两边作分开的动作。



使劲--shijin

编号 1217

一手握拳举过肩头，手臂用力向里弯动两下。



示范--shifan

编号 1218

(一) 左手直立，掌心向前；右手伸食、中指，指尖对着左手点几下，似出示物品让人看。(二) 左手伸拇指在前；右手五指虚握，指尖对着左手，然后边向后移边捏合五指。



摔--shuai

编号 1219

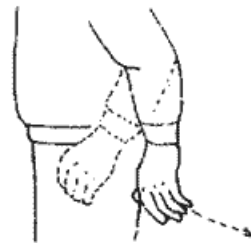
一手虚握拳，由上向下用力一甩，并放开五指，模仿摔东西的动作。



甩--shuai

编号 1220

一手伸出，向身体侧下方一甩。



拴--shuan

编号 1221

一手拇、食指相捏，在另一手食指上绕两下，再一拉，如同打结状。



涮--shuan

编号 1222

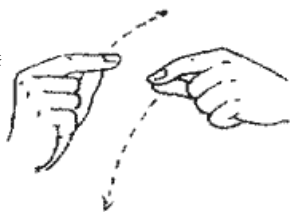
一手打手指字母“SH”的指式，指尖朝下，左右摆动几下。



撕--tansi

编号 1223

双手拇、食指相捏，其他手指握拳，作撕东西动作。



弹--tan

编号 1224

左手平伸，手背向上；右手拇、食指先相捏，指尖朝下，然后在左手背上作弹的动作。



掏--tao

编号 1225

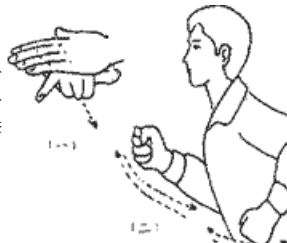
一手五指并拢做从口袋拿东西的动作。



逃跑--taopao

编号 1226

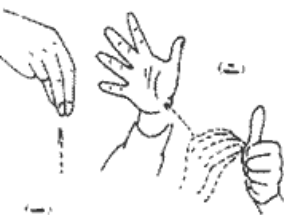
(一) 左手平伸，掌心向下；右手伸出拇、小指，手背向上，从左手掌心下迅速穿过。(二) 两手握拳放于腰两侧，并前后摆动。



提倡--tichang

编号 1227

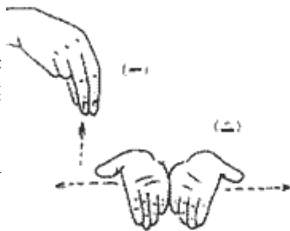
(一) 一手拇、食、中指相捏，从下向上一提。(二) 同“倡导”手势(左手伸拇指；右手五指撮合置于左手旁，然后边向外作弧形移动边放开五指。)



提供--tigong

编号 1228

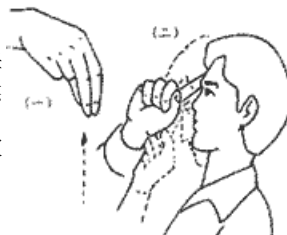
(一) 同“倡导”手势(左手伸拇指;右手五指撮合置于左手旁,然后边向外作弧形移动边放开五指。)
(二) 双手掌心向上,从腰部向外伸出,先互相靠拢,再向两旁分开,表示把东西供给别人。



提醒--tixing

编号 1229

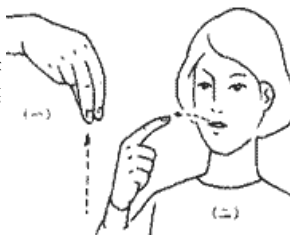
(一) 同“倡导”手势(左手伸拇指;右手五指撮合置于左手旁,然后边向外作弧形移动边放开五指。)
(二) 一手食指指尖抵于太阳穴处,同时头微微抬起。



提议--tiyi

编号 1230

(一) 同“倡导”手势(左手伸拇指;右手五指撮合置于左手旁,然后边向外作弧形移动边放开五指。)
(二) 一手食指横伸,从口边向前上方划动。



探测--tance

编号 1231

左手五指弯曲,掌心向里,扣在左耳上;右手食、中指伸出,指尖朝下,在胸前不同位置点动几下。



探索--tansuo

编号 1232

(一) 一手伸食、中指,在眼前左右移动。(二) 一手食、中指并拢,在另一手掌心上转动。



躺--tang

编号 1233

一手伸出拇、小指,平放在另一手掌心上,手背向下,同时头部朝拇指方向倾斜,如睡觉状。



舔--tian

编号 1234

右手直伸,掌心向内,置于嘴前。舌头伸出少许,模仿舔的动作。



挑剔--tiaoti

编号 1235

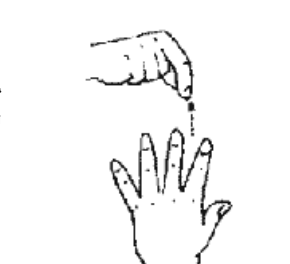
(一) 左手直立,五指张开,掌心向内;右手拇、食指捏一下左手食指,然后向上一提。(二) 左手动作不变;右手伸小指,朝左手各手指点几下。



挑选--tiaoxuan

编号 1236

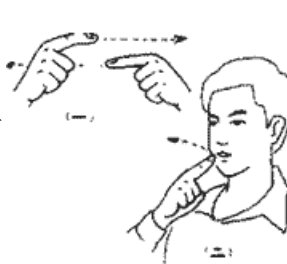
左手五指张开伸直;右手拇、食指相捏,在左手食、中指间做挑选的动作。



同意--tongyi

编号 1237

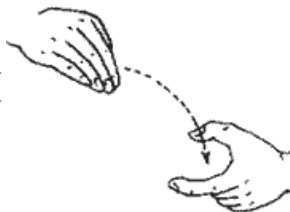
(一) 双手食指平伸,指尖相对,由两侧向中间交叉移动。(二) 一手食指从口边向前上方提起。



投入--touru

编号 1238

左手拇、食指呈半圆形,虎口向上;右手五指相捏,指尖朝下,从上而下,向左手半圆作投物状。



透露--toulu

编号 1239

左手伸掌遮住嘴,头稍偏向一侧;右手食指从左手中、无名指指缝中伸出。



吐--tu

编号 1240

一手食指微曲，从口边向下指。



托--tuo

编号 1241

一手掌心向上，五指并拢，置于同侧肩膀上方，仿托物动作（可根据具体情况模仿托的动作）。



驮--tuo

编号 1242

左手伸拳；右手食、中指叉开置于左手腕部。



挽(挎、换)--wan(kua、chan)

编号 1243

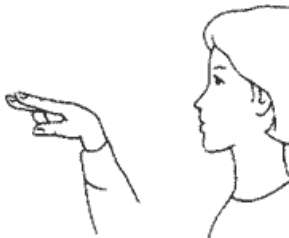
一手屈肘作挽臂状。



望--wang

编号 1244

一手伸食、中指置于眼前，头略抬起，眼睛同手指朝一个方向向远处眺望。



喂--wei

编号 1245

左手伸出拇、小指，拇指朝上；右手五指相捏，往左手拇指处做喂东西状。



围绕--weirao

编号 1246

左手伸出拇、小指，直立不动；右手五指张开、微曲，围着左手绕一圈。



吻--wen

编号 1247

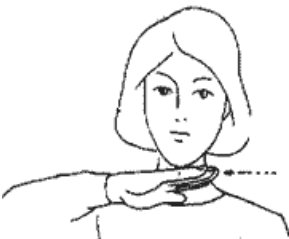
双手五指撮合，左手在外，右手在里，右手指尖先朝向嘴部，然后右手转动180，与左手指尖相碰。



刎--wen

编号 1248

右手平伸，掌心向下，置于脖颈处，自左向右一划。



下垂--xiachui

编号 1249

一手食指立于另一手横伸的食指上，并同时慢慢下移。



销毁--xiaohui

编号 1250

(一) 双手五指微曲，指尖朝上，交替上下动几下，如火苗跳动状。

(二) 双手五指弯曲并拢，指尖相对，掌心向下，然后向外放开五指。



削--xiao(xue)

编号 1251

双手伸出食指，一手在另一手食指尖处作削东西状。



分类: 事物的动作(十四)

镶嵌--xiangqian

编号 1252

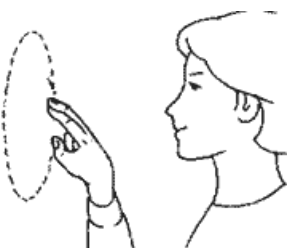
左手虚握成半圆形, 右手五指撮合卡在半圆形的空隙处, 然后向里一动, 指尖抵在左掌心上。



欣赏--xinshang

编号 1253

左手打手指字母“X”的指式, 置于眼前并微转; 眼睛注视右手的动作, 同时面带微笑, 模仿欣赏的神态。



许愿--xuyuan

编号 1254

左手手背向上横伸置于胸前; 右手食指先直立于嘴部, 然后边向前移动边伸出中、无名、小指, 右手手腕与左手食指相碰。(此为美国手语)



宣布--xuanbu

编号 1255

(一) 双手五指弯曲成半圆形, 虎口贴于嘴边, 再向左右外伸, 反复几次。(二) 手指字母“B”的指式。



寻找--xunzhao

编号 1256

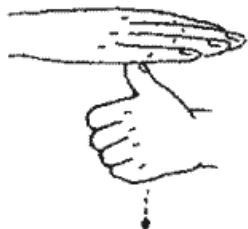
一手食、中指伸出, 在面前转动, 由一侧移向另一侧, 目光随之移动。



压--ya

编号 1257

左手食指; 右手平伸, 掌心向下, 用力将左手拇指往下按。



腌--yan

编号 1258

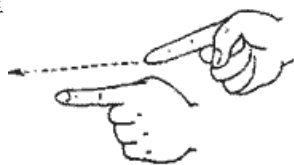
(一) 一手打手指字母“X”的指式, 放在嘴前上下微动。(二) 一手放在另一手背上, 往下按一下。



沿着--yanzhe

编号 1259

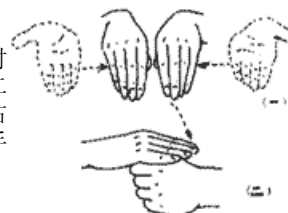
左手伸食指, 指尖朝前不动; 右手伸食顺着左手食指慢慢向前移动。



掩盖--yangai

编号 1260

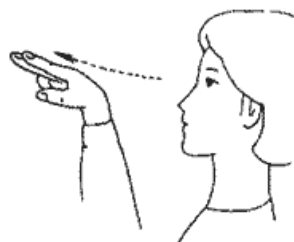
(一) 双手伸开, 掌心向上, 同时由两侧向中间移动, 并翻掌。(二) 左手握成半圆形, 虎口向上; 右手手掌伸开, 自上而下覆盖在左手虎口上。



仰望--yangwang

编号 1261

状仰起, 一手食、中指指尖朝前, 置于眼前, 向斜上方伸出。



移--yi

编号 1262

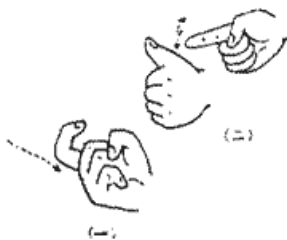
一手五指并拢, 指尖朝下, 从一侧向另一侧移动。



引导--yindao

编号 1263

(一) 一手食指弯曲, 指尖朝上, 由外向里拉动。(二) 左手伸拇指; 右手伸出食指在左手拇指后边左右微动几下。



预测--yuce

编号 1264

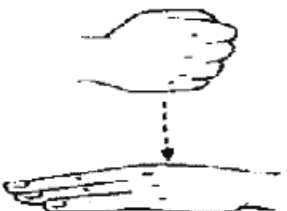
(一) 一手食指轻打一下另一手拇指。(二) 左手直立, 手指张开, 手背向外; 右手食指在左手食、中指指缝中点两下, 脸露思考状。



砸--za

编号 1265

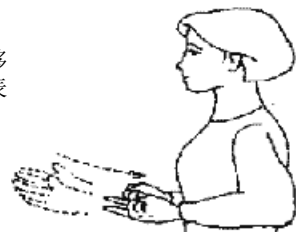
一手握拳, 用力向砸另一手背。



遭受--zaoshou

编号 1266

双手平伸, 掌心向上, 边向胸前移动边收拢拇、食、中、无名指, 表示得到不好的东西。



摘--zhai

编号 1267

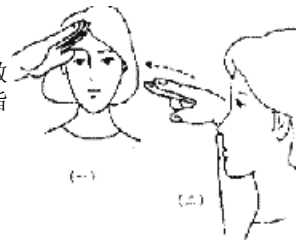
一手拇、食指相捏, 其余三指握拳, 在头的一侧上方往下揪一下(可视所摘物体不同模仿摘的动作)。



瞻仰--zhanyang

编号 1268

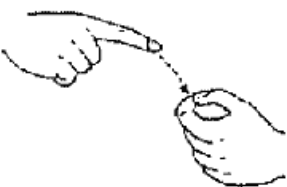
(一) 左手上举置于额角, 模仿敬礼的动作。(二) 一手伸食、中指, 从眼部向前微伸一下。



蘸--zhan

编号 1269

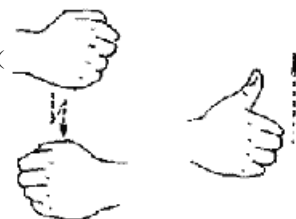
一手拇、食指捏成小圆, 另一手食指在小圆中点一下。



造成--zaocheng

编号 1270

(一) 双手握拳, 上拳打下拳。(二) 一手伸出拇指向上举。



责备--zebei

编号 1271

一手伸出食指, 向前点几下, 脸露责备状。



折叠--zhedie

编号 1272

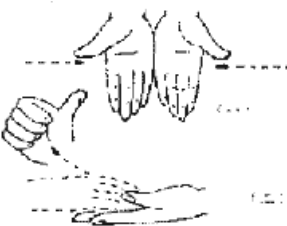
双手五指互相夹位, 形成“八”形, 然后合并, 反复几次。



证明(证实)

编号 1273

(一) 双手平伸, 掌心向上, 从两侧向中间碰一下。(二) 一手掌心从另一手掌心上擦过, 并伸出拇指。



征求--zhengqiu

编号 1274

(一) 一手伸平, 掌微侧, 在胸前转一圈, 表示征集之意。(二) 双手抱拳, 微动两下。



支援--zhiyuan

编号 1275

(一) 左手食指直立; 右手五指并拢, 指尖抵于左手食指根部, 并向前一推。(二) 双手掌心向外, 拍动两下。

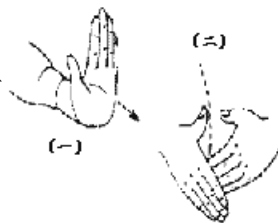


分类: 事物的动作(十五)

阻拦--zulan

编号 1276

(一) 一手向前一推。(二) 同“挡”的手势(左手侧伸, 指尖朝前; 右手在左手前由上而下一切。)



瞩目--zhumu

编号 1277

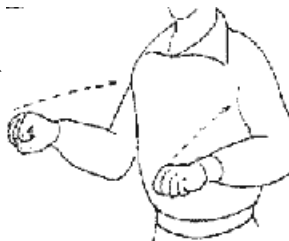
双手掌心向下, 手指张开, 从两侧边向中间相交, 边缩回拇、无名、小指, 表示很多人从不同的方向注视着同一事物。



拽--zhuai

编号 1278


双手握拳, 置于胸前, 往怀里猛一拽(可视具体情况模仿拽的动作)。



装卸--zhuangxie

编号 1279

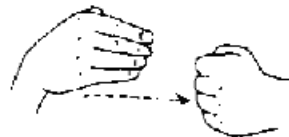
(一) 双手指尖相对, 掌心向上, 五指微曲, 由下向斜上方移动, 如装物品状。(二) 双手姿势不变, 由一侧肩的上方向斜下方移动, 如卸物品状。



撞(冲撞)

编号 1280

左手握拳不动; 右手侧伸, 手背向外, 做向左拳撞击的动作。



分类: 工作(一)

页码 122

本PDF由 星空手语词典 打印, 星空手语词典, 支持手语翻译, 完全免费, 快去下载!

劳动--laodong

编号 1281

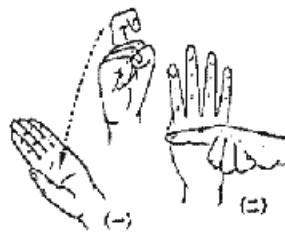
双手握拳，先以左拳打右臂，再以右拳打左臂，表示用手劳动之意。



就业--jiuye

编号 1282

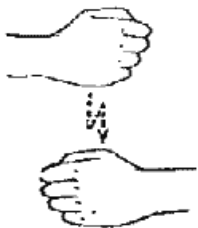
(一) 一手打手指字母“J”的指式，放于另一掌心。 (二) 一手食指横放于另一手四指根部，如“业”字形。



工作--gongzuo

编号 1283

双手握拳，上拳打下拳，即“做”手势，引申为“工作”。



休息(休养)--xiuxi(xiuyang)

编号 1284

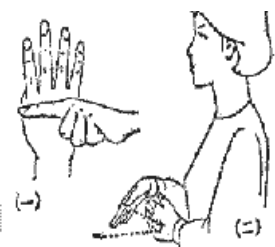
双手交叉贴于胸前，表示休息之意。



业余--yeyu

编号 1285

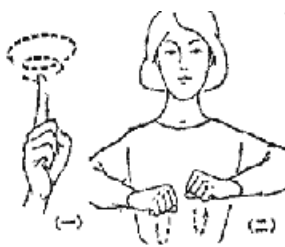
(一) 一手食指横放于另一手四指根部，如“业”字形。(二) 左掌侧立，掌心向里，右手在左手背拍一下，手指向外。



活动--huodong

编号 1286

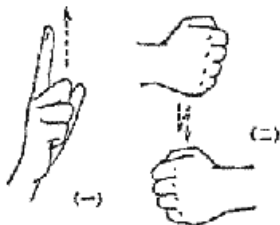
(一) 一手食指向上，以腕部晃动几圈。(二) 双手握拳，以肘部交替转动几下。



上班--shangban

编号 1287

(一) 一手食指向上指。(二) 双手握拳，上拳打下拳，即“做”手势，引申为“工作”。



下班--xiaban

编号 1288

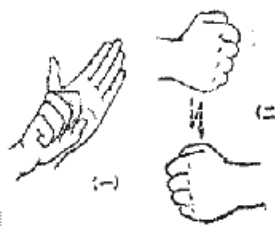
(一) 一手食指向下指。(二) 双手握拳，上拳打下拳，即“做”手势，引申为“工作”。



加班--jiaban

编号 1289

(一) 右手拇、食指捏成小圆圈，贴在左掌心，表示“增加”。(二) 双手握拳，上拳打下拳，即“做”手势，引申为“工作”。



办公--bangong

编号 1290

(一) (二) 双手拇、食指搭成“公”字形。



公出(公差)

编号 1291

(一) 同“办公”手势(二)。(二) 一手伸出拇、小指，向前移动，表示外出。



早退--zaotui

编号 1292

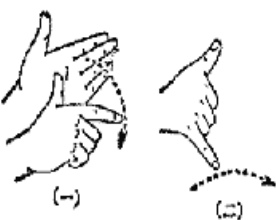
(一) 一手五指互撮，手背向上，缓缓抬起，五指同时放开。(二) 一手拇、小指直立，在另一掌心向上后退。



迟到--chidao

编号 1293

(一) 一手伸出拇、食指, 拇指抵在另一手掌心, 食指向下移动, 象征时间已迟。(二) 一手拇、小指直立, 向前移动, 表示“到来”。



离休--lixiu

编号 1294


(一) 右手食指贴于左掌心, 向外移开, 表示“离开”。(二) 双手交叉贴于胸前, 表示休息之意。



值班--zhiban

编号 1295

(一) 一手拇、食指相距约二寸, 在另一手臂上横划一下, 表示值班的袖章。(二) 双手握拳, 上拳打下拳, 即“做”手势, 引申为“工作”。



退休--tuixiu

编号 1296

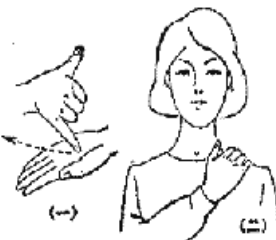
(一) 一手拇、小指直立, 在另一掌心上向后退。(二) 双手交叉贴于胸前, 表示休息之意。



辞职(退职)--cizhi(tuizhi)

编号 1297


(一) 一手拇、小指直立, 在另一掌心上向后退。(二) 右手拍一下左肩。



报到--baodao

编号 1298

(一) 一手五指提撮合, 放于嘴边, 然后向前边伸出边放开五指。(二) 一手拇、小指伸出, 向前移动, 然后一顿。



本职--benzhi

编号 1299

(一) 手指字母“B”的指式。(二) 手指字母“ZH”的指式。



便条--biantiao

编号 1300

(一) 同“方便”手势(一手拇、食指相捏, 上下动几下。)(二) 双手拇、食指相对成“[]”, 然后由中间向两旁拉开少许距离。



操劳--caolao

编号 1301

(一) 左臂屈时, 右手五指先撮合置于左肘内侧, 然后用力往外一挥并放开五指, 表示付出很多的力气。(二) 双手握拳, 先以左拳打右拳, 再以右拳打左臂。



操心--caoxin

编号 1302


(一) 同“操劳”手势(左臂屈时, 右手五指先撮合置于左肘内侧, 然后用力往外一挥并放开五指, 表示付出很多的力气。)(二) 双手拇、食指搭成“?”形。



出勤--chuqin

编号 1303

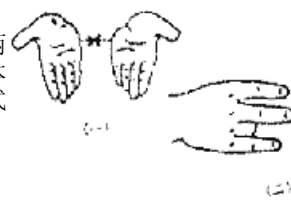
(一) 一手拇、小指伸直, 由里向外移动。(二) 双手握拳, 上拳打下拳。



称职--chenzhi

编号 1304

(一) 双手伸平, 掌心向上, 从两旁向中间互碰一下。(二) 同“本职”手势(手指字母“ZH”的指式。)



分类: 工作(二)

怠工--daigong

编号 1305

(一) 双手交叉贴于胸前, 眼睛向下看。(二) 左手食、中指与右手食指搭成“工”字形。



待业--daiye

编号 1306

(一) 一手背贴于额下, 表示等候之意。(二) 一手食指横放于另一手四指根部, 如“业”字形。



放假--fangjia

编号 1307

(一) 双手伸平, 指尖相对, 掌心向里, 然后向外一甩。(二) 双手交叉贴于胸前。



敷衍(搪塞)--fuyan(tangse)

编号 1308

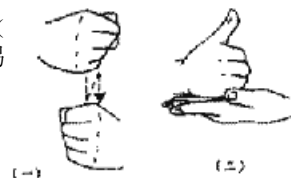
(一) 双手横立, 一前一后, 手背向外, 前面的手拍一下后边手的手背。(二) 左手伸拇、小指直立; 右手张开并围着左手来回转动, 面露恭维样, 表示糊弄别人。



岗位--gangwei

编号 1309

(一) 双手握拳, 上拳打下拳。(二) 一手握拳并伸出拇指, 置于另一手掌心上。



解雇(解聘)--jiegu(jiepin)

编号 1310

左手伸出拇、小指; 右手伸平, 掌心贴在左手后, 向前推出。



晋升(晋级)--jinsheng(jinji)

编号 1311

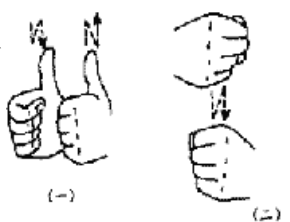
(一) 左手五指并拢侧立, 指尖朝上, 右手拇、食指相捏, 指尖置于左手掌心处, 然后食指向上弹起。(二) 左手五指张开, 横立胸前; 右手拇、食指相捏, 自左手小指尖依次向上跳动。



考勤--kaoqin

编号 1312

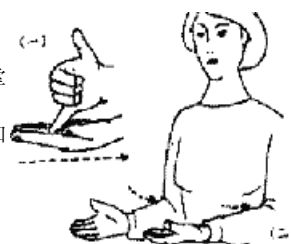
(一) 双手伸拇指交替上下动几下。(二) 双手握拳, 上拳打下拳。



聘请--pinqing

编号 1313

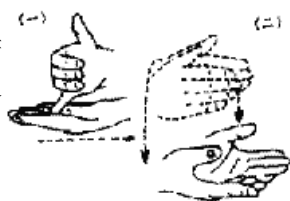
(一) 右手伸拇、小指, 置于左掌心上, 由外向内移至胸前。(二) 双手掌心向上, 往旁移动一下, 如邀请的动作。



聘书--pinshu

编号 1314

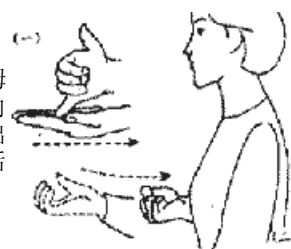
(一) 同“聘请”手势(右手伸拇、小指, 置于左掌心上, 由外向内移至胸前。)(二) 双手掌心相合, 再打开来, 如翻书状。



聘用--pinyong

编号 1315

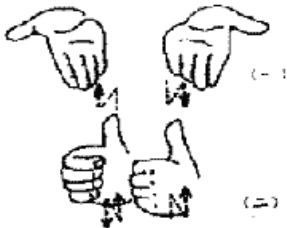
(一) 同“聘请”手势(右手伸拇、小指, 置于左掌心上, 由外向内移至胸前。)(二) 一手向前伸出小臂, 五指先张开, 然后从前向后微移并收拢五指。



评比--pingbi

编号 1316

(一) 双手平伸，掌心向上，交替一下移动。(二) 双手拇指向上，交替上下动几下。



请假--qingjia

编号 1317


(一) 同“聘请”手势(双手掌心向上，往旁移动一下，如邀请的动作。)(二) 双手交叉贴贴于胸前。



窝工--wogong

编号 1318

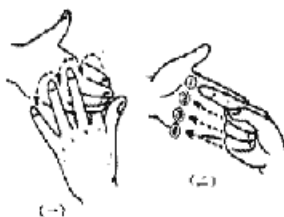
(一) 一手背贴于额下，表示张望、等候之意。(二) 左手食、中指与右手食指搭成“工”字形。



项目--xiangmu

编号 1319

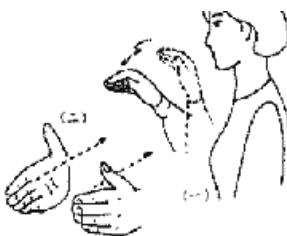
(一) 左手五指张开，指尖朝上；右手直伸依次在左手五指间各劈一下。(二) 右手握拳贴在左手并拢的四指上，依次伸出食、中、无名、小指。



招收--zhaoshou

编号 1320

(一) 一手掌心向下，向内挥动几下。(二) 双手五指微曲，掌心相对，由外向里收拢。



针对--zhendui

编号 1321

右手食指指瞄准左手伸的食指。



值勤--zhiqin

编号 1322

(一) 一手拇、食指相距约10厘米，在另一手臂上横划一下。(二) 同“考勤”手势(双手握拳，上拳打下拳。)



分类： 生活(一)

家庭--jiating

编号 1323

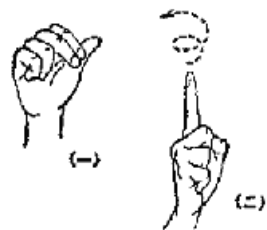
(一) 双手指尖搭成“^”形，表示“家”“房屋”。(二) 手指字母“T”的指式。



生活--shenghuo

编号 1324

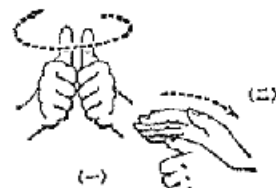
(一) 手指字母“SH”的指式。(二) 一手食指向上, 以腕部晃动几圈。



恋爱--lianai

编号 1325

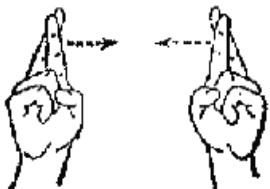
(一) 双手拇指靠在一起, 转动一圈, 象征“恋人”。(二) 一手伸开, 轻抚另一手拇指指背。



对象--duixiang

编号 1326

双手各打手指字母“X”的指式, 由两边向中间靠拢。



结婚--jiehun

编号 1327

双手伸拇指, 指尖相对, 弯曲两下, 表示婚礼中新郎新娘相对鞠躬。



离婚--lihun

编号 1328

双手伸拇指, 指尖相对, 接着向两边分开, 象征夫妻双方分离。



晚婚--wanhun

编号 1329

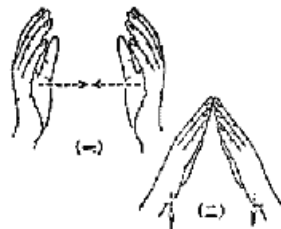
(一) 一手伸出拇、食指, 拇指抵在另一手掌心, 食指向下移动, 象征时间已迟。(二) 双手伸拇指, 指尖相对, 弯曲两下, 表示婚礼中新郎新娘相对鞠躬。



聚居--juju

编号 1330

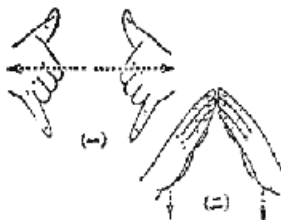
(一) 双手五指微曲, 掌心相对, 从两边向中间合拢。(二) 双手指尖搭成“^”形, 向下一顿。



分居--fenju

编号 1331

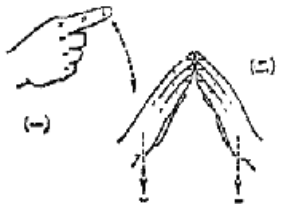
(一) 双手拇、小指直立, 从中间向两边分开。(二) 双手指尖搭成“^”形, 向下一顿。



定居--dingju

编号 1332

(一) 一手食指向下挥动一下。(二) 双手指尖搭成“^”形, 向下一顿。



睡觉--shuijiao

编号 1333

一手掌心捂于头侧, 头微倾, 闭眼, 如睡觉状。



起身(起床)

编号 1334

一手伸拇、小指, 先“躺”在另一手掌心中, 再“立”起来, 表示“起身”。



洗脸--xilian

编号 1335

一手掌心在脸前转一圈, 如洗脸动作。



刮脸--gualian

编号 1336

一手食指弯曲如钩状，在腮上刮动，如刮脸动作。



理发--lifa

编号 1337

一手食、中指分开如剪刀，放在头侧，作剪发动作。



洗澡--xizao

编号 1338

双手五指分开，掌心贴于胸部，上下交替擦动，如洗澡动作。



梳头--shutou

编号 1339

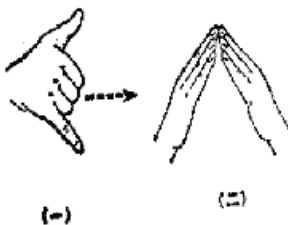
一手握拳，如握梳子，在头上作梳发动作。



回家--huijia

编号 1340

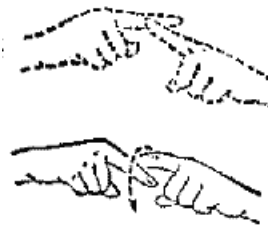
(一) 一手伸拇、小指，由外向内移动，表示“返回”。(二) 双手指尖搭成“^”形，表示“家”“房屋”。



针织--zhenzhi

编号 1341

双手食指相搭，模仿结毛衣的动作。



缝--feng

编号 1342

双手拇、食指相捏，左手不动，右手上下微动，如缝衣服状。



缝纫--fengren

编号 1343

左手平伸，掌心向下；右手食指指头向下，放在左掌背上，上下微动，左手同时向前移动，模拟用缝纫机缝衣动作。



烹饪--pengren

编号 1344

(一) 左手平伸，手背向上不动，右手侧立，靠近左手指尖处作切菜动作。(二) 一手五指微曲如铲，向下铲动，如炒菜状。



切--qie

编号 1345

左手平伸，手背向上不动，右手侧立，靠近左手指尖处作切菜动作。



炸--zha

编号 1346

(一) 一手伸拇、小指，拇指指尖向下，转一圈，似持油壶倒油状。(二) 一手伸出食、中指，其余三指握拳。手腕不停地轻轻转动，如翻动油锅中被炸物品。



分类: 生活(二)

煎--jian

编号 1347

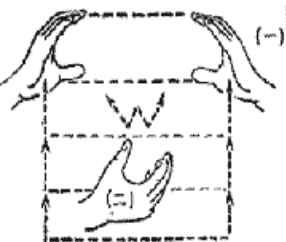
(一) 同“炸”手势(一)。(二) 一手五指微曲, 指尖向上, 上下动几下, 象征用火煎物。



蒸--zheng

编号 1348

(一) 双手拇指与四指分别搭成“[”与“]”形, 相距尺许, 一顿一顿向上移, 表示笼屉。(二) 同“煎”手势(二)。



炒--chao

编号 1349

一手五指微曲如铲, 向下反复铲动, 如炒菜状。



煮--zhu

编号 1350

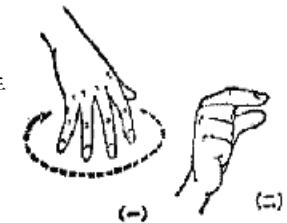
一手掌心向下, 五指分开作波纹状活动, 表示水。另一手在下, 五指微曲, 指尖向上, 上下动几下, 如用火煮物。



淘米--taomi

编号 1351

(一) 一手五指分开, 指尖向下, 转两圈, 如淘米动作。(二) 一手伸拇、食指, 相距如一粒米大小。



和面--huomian

编号 1352

双手五指分开, 指尖乡下, 一张一捏, 如和面动作。



晒--shai

编号 1353

左手掌心向上不动, 右手五指撮合, 由上向下移, 同时五指开放, 象征日光照射。



烫--tang

编号 1354

一手五指分开, 指尖乡下。先向下一插, 然后急速上握, 手指抖动, 如手被烫状。



忙--mang

编号 1355

双手平伸, 掌心向下, 五指分开, 在胸前左右摆动几下。表示双手忙个不停。



累(疲倦)--lei(pi juan)

编号 1356

一手握拳敲打另一侧臂部, 脸现倦容, 表示劳累之意。



菜谱--caipu

编号 1357

(一) 一手五指撮合, 指尖向上, 然后由上伸出并放开五指。(二) 左手横伸, 掌心向上; 右手中、无名、小指在左手掌心上从上向下点几下。



伺候--cihou

编号 1358

(一) 左手伸出拇指; 右手伸出食指, 贴近拇指不动。(二) 左手伸出拇指不动; 右手指尖在左手拇指背处轻轻拍几下, 表示服侍别人。



订婚--dinghun

编号 1359


(一) 双手拇、食、中指相捏, 指尖朝下, 在胸前同时向下一顿。(二) 双手伸拇指, 指尖相对, 弯曲两下。



洞房--dongfang

编号 1360

(一) 同“订婚”手势(双手伸拇指, 指尖相对, 弯曲两下。)(二) 双手搭成“八”形, 如屋顶状。



恩爱--enai

编号 1361

(一) 左手拇、小指伸出; 右手拇、食指伸出, 贴于胸部, 然后移向左手, 表示对人的一片真心。(二) 一手轻轻抚摸另一手拇指指背。



服务--fuwu

编号 1362

(一) 右手伸平, 手背向外贴于耳前。(二) 右手按在另一侧的肩部。



抚养--fuyang

编号 1363

(一) 一手抚摸另一手拇指指背。(二) 左手食指向上伸直, 右手五指相捏, 掌心向上, 向左手食指移动。



讣告--fugao

编号 1364

(一) 一手拇、小指先直立, 然后向下一倒。(二) 一手食指从嘴部向前微伸。



赶集--ganji

编号 1365

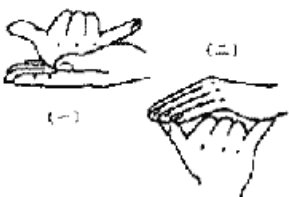
(一) 双手拇、小指伸直, 交替向前移动, 反复几次。(二) 双手掌心向上, 在胸前交替转圈。



棺材(灵柩)

编号 1366

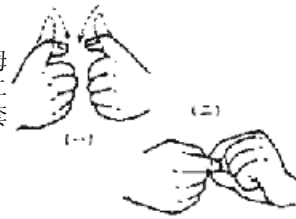
(一) 一左手五指微曲, 掌心向上; 右手拇、小指伸出, 手背贴于左掌心。(二) 右手姿势不变; 左手掌心向下, 食、中、无名、小指弯曲, 盖在右手上。



婚姻--hunyin

编号 1367

(一) 同“订婚”手势(双手伸拇指, 指尖相对, 弯曲两下。)(二) 两手拇、食指搭成圆形, 互相套环。



花圈--huaquan

编号 1368

(一) 双手五指指尖向上, 自上而下边作弧形移动, 边连续张开。(二) 双手拇、食指张开, 指尖向外, 从上向斜下方分别移动, 表示花圈上的挽联。



交往--jiaowang

编号 1369


双手伸出拇、小指, 相对竖立, 一前一后, 交替来回移动。



经历--jingli

编号 1370

(一) 左手食指向前伸出；右手侧立于左手食指根部，向指尖方向移动。(二) 左手拇、食指成“厂”形；右手伸食指在“厂”形内书空“力”字。

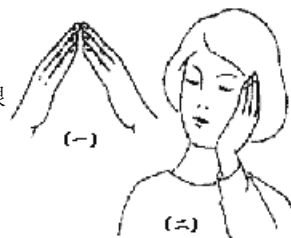


分类： 生活(三)

居住--juzhu

编号 1371

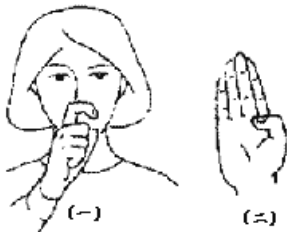
(一) 双手搭成“八”形。(二) 一手掌心贴于头侧，头微倾，闭眼如睡觉状。



酒吧--jiuba

编号 1372

(一) 一手打手指字母“J”的指式放在嘴边，作喝酒状。(二) 手指字母“B”的指式。



瞌睡--keshui

编号 1373

眼闭拢，头垂下，抬起，连续几次，模仿打瞌睡状。



聊天--liaotian

编号 1374

(一) 双手伸直，掌心相对，在嘴边前后交替移动。(二) 一手伸食指，指尖朝上，从一侧向另一侧连续点动几下。



美发--meifa

编号 1375

(一) 一手食、中指先置于鼻部，然后下移并收缩，伸出拇指。(二) 双手伸出食、中指，在头上作卷发动作。



美容--meirong

编号 1376

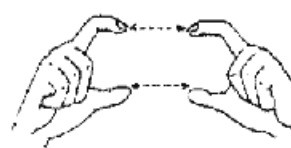
(一) 同“美发”手势(一手食、中指先置于鼻部，然后下移并收缩，伸出拇指。)(二) 双手贴于脸颊，作按摩状。



牌子--paizi

编号 1377

双手拇、食指相对，相距约5厘米，由中间向两旁微拉。



烹调—pengtiao

编号 1378

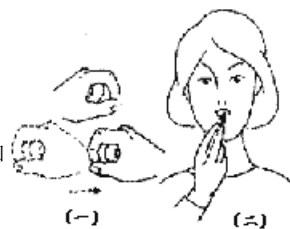
(一) 一手五指微曲如铲，向下铲动，如抄菜状。(二) 双手伸出拇、小指，拇指尖朝下，交替作倒作料状。



品尝—pinchang

编号 1379

(一) 双手拇、食指捏成小圆形，一手在上，另一手在下连打两下，合成“品”字形。(二) 一手拇、食、中指相捏，做拈取食物投向口中状，同时嘴微动几下。

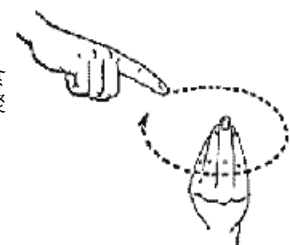


分类： 社交(一)

社会—shehui

编号 1380

左手五指撮合，指尖向上，右手食指围绕左手转一圈，表示各种人聚合起来的社会。



交际—jiaoji

编号 1381

双手伸出拇、小指，相对竖立，交替来回移动。



风俗—fengsu

编号 1382

(一) 一手直立，左右微动，即“风”手势。(二) 一手五指撮合，指尖在前额按一下，再向下移，并张开五指。



习惯—xiguan

编号 1383

一手五指撮合，指尖在前额按一下，再向下移，并张开五指。



姓名(名)—xingming

编号 1384

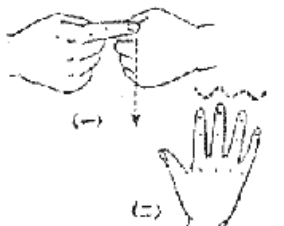
一手食指沿另一手中、无名、小指尖向下划动(中指表示“姓”、无名、小指表示“名”)。



年龄—nianling

编号 1385

(一) 一手食指沿另一手拳背骨关节凸起处向下划，即“年”手势。(二) 一手指尖向上，五指分开，指尖颤动几下，表示多少。



籍贯—jiguan

编号 1386

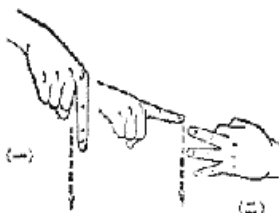
(一) 一手小指放于另一手虚握的拳内，然后向下拉出，象征出生。(二) 一手食指向下指，表示出生的地方。



地址--dizhi

编号 1387

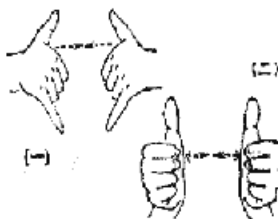
(一) 一手食指向下指, 即“地”手势。(二) 一手食指沿另一手中、无名、小指尖向下划动, 组合为“地名”。



会客--huike

编号 1388

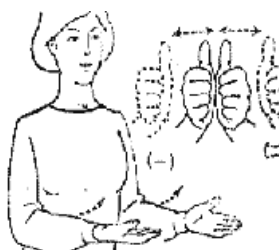
(一) 两手各伸出拇、小指, 由两旁向中间靠近, 象征两个人会见。(二) 双手伸拇指互碰几下, 表示朋友、客人。



请客--qingke

编号 1389

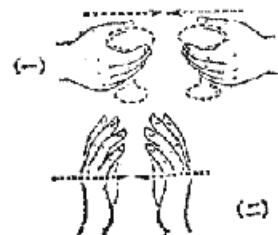
(一) 双手掌心向上, 往旁移动一下, 如邀请动作。(二) 同“会客”手势(二)。



宴会--yanhui

编号 1390

(一) 双手作端酒杯状, 然后举起碰杯, 模拟敬酒干杯的动作。(二) 双手五指微曲, 从两侧向中间并拢。



参观--canguan

编号 1391


一手食、中指置于面前, 指尖向前绕一二圈, 表示观看。



访问(走访)

编号 1392

(一) 一手伸拇、小指绕一圈, 象征走访。(二) 一手食指从嘴部向前点两下, 表示“询问”。



咨询--zixun

编号 1393

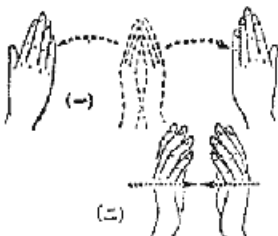
(一) 一手掌心向上, 向前微移一下, 表示征求之意。(二) 一手食指从口边向上提起, 象征意见。



开会--kaihui

编号 1394

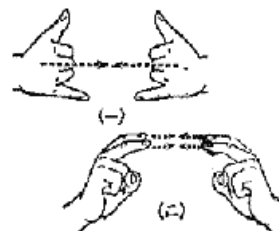
(一) 双手掌心相对, 手指伸直并拢, 然后双手同时向左右两侧外翻, 手背向外。(二) 双手五指微曲, 从两侧向中间并拢。



会见(接见)

编号 1395

(一) 两手各伸出拇、小指, 由两旁向中间靠近, 象征两个人会见。(二) 双手食、中指微曲, 指尖相对, 从两旁向中间互触, 表示双方想见。



接头(接触)--jietou(jiechu)

编号 1396

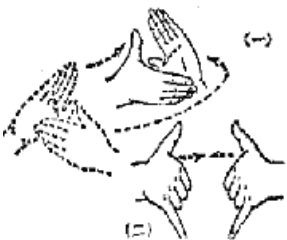
双手食指微曲, 指尖相对, 从两旁向中间互触, 表示接上了关系。



约会--yuehui

编号 1397

(一) 双掌分别交换位置, 各拍一下, 意即双方约定。(二) 两手各伸出拇、小指, 由两旁向中间靠近, 象征两个人会见。



热烈--relie

编号 1398

双手五指微曲, 手心向上, 在胸前交替上下动几下, 动作要大而快。



冷淡--lengdan

编号 1399

一手四指微弯，贴于脸颊，脸上流露冷淡的表情。



欢迎--huanying

编号 1400


(一) 双手鼓掌。(二) 双手掌心向上，往旁移动一下，如邀请动作。



欢送--huansong

编号 1401

(一) 双手鼓掌。(二) 双手掌心向上，向外移动，表示送客。



招呼--zhaohu

编号 1402

一手伸掌，向前上下动几下，如向人打招呼。



招待--zhaodai

编号 1403

(一) 同“招呼”手势。(二) 双手掌心向上，往旁移动一下，如邀请动作。



分类： 社交(二)

允许--yunxu

编号 1404

一手掌心向外，五指微曲，拇指不动，四指弯动两下，然后手掌翻下，向前伸出，表示准许、许可。



答应--daying

编号 1405

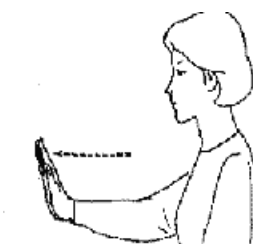
一手掌心向外，五指微曲，拇指不动，四指弯动两下（即“允许”手势），同时头微点，表示答应、答允。



拒绝--jujue

编号 1406

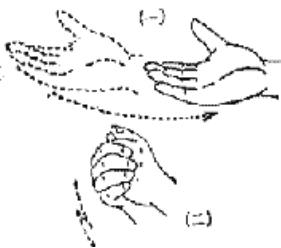
一手伸掌，向外推出，表情严厉，表示不同意之意。



要求--yqoqiu

编号 1407

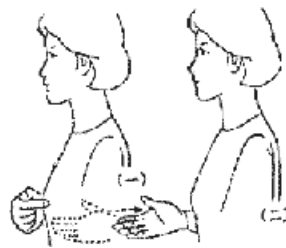
(一) 一手平伸, 掌心向上, 从前向后微拉。(二) 双手抱拳, 微动两下。



需要--xuyao

编号 1408

(一) 一手伸出拇、食指, 指向胸前微微点动。(二) 同“要求”手势(一)。



接受--jieshou

编号 1409

双手掌心向上, 平放胸前, 然后向内收回并握拳, 如接受别人意见、礼物等。



接近--jiejin

编号 1410

双手侧立, 手背向外, 一前一后。在前的不动, 在后的向前掌靠拢, 表示靠近、亲近之意。



礼貌--limao

编号 1411

(一) 一手食指伸直, 向下弯动一下。(二) 一手掌捂于胸部, 上身稍俯, 头微低。



礼物--liwu

编号 1412

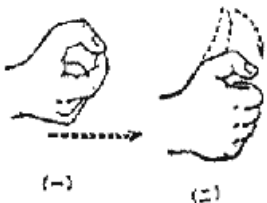
(一) 双手五指撮合, 如捏物状, 向上稍提。(二) 双手食指互碰一下, 同时分开五指(即“物件”手势)。



酬谢--chouxie

编号 1413

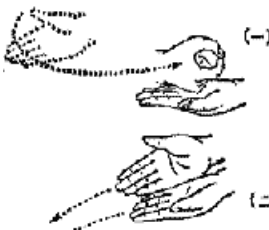
(一) 一手拇、食指搭成小圆形, 象征钱; 向前微伸, 表示给人报酬。(二) 一手伸拇指弯曲两下, 即“谢谢”手势。



捐赠(募捐)

编号 1414

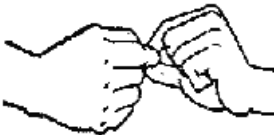
(一) 左手掌心向上不动, 右手伸掌, 掌心向上, 从右向左转一圈, 然后改为拇、食指相捏成小圆圈, 落在左手掌心, 表示捐钱(物)。(二) 双手掌心向上, 并排同时向前移动, 表示赠送。



关系--guanxi

编号 1415

两手拇、食指搭成圆圈, 互相套环。



联系(接洽)--lianxi(jieqia)

编号 1416

双手拇、食指捏成小圆圈, 互相连环, 同时左右微动, 象征彼此联系。



通讯(通信)

编号 1417

双手四指弯曲, 与掌心成直角, 指尖相对, 交错移动, 象征彼此信件往来, 互相通报消息。



推荐--tuijian

编号 1418

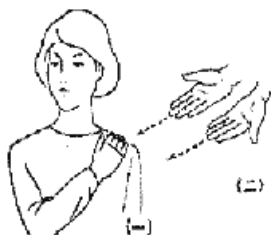
(一) 一手掌心贴于另一手拇指, 向前一推。(二) 左手拇、食指与另一手食、中指搭成“介”字形, 向外稍移, 表示向人介绍。



委托--weituo

编号 1419

(一) 右手拍一下左肩, 表示肩负的职责。(二) 双手掌心向上, 向外微伸, 表示把责任托付给对方。



介绍--jieshao

编号 1420

一手拇、食指与另一手食、中指搭成“介”字形, 向外稍移, 表示向人介绍。



告诉--gaosu

编号 1421

一手食指微曲, 从嘴部向前微伸, 表示把话说给别人听



嘱咐--zhufu

编号 1422

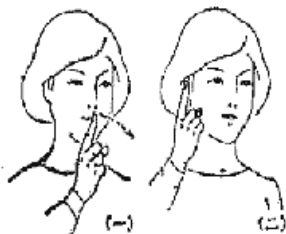
一手食指直立不动, 另一手食指从嘴部向直立的食指点动两下, 象征在叮嘱一个人的样子。



打听--dating

编号 1423

(一) 一手食指从嘴部向前点动两下, 表示询问之意。(二) 一手食指指耳朵, 即“听”之意。



估计--guji

编号 1424

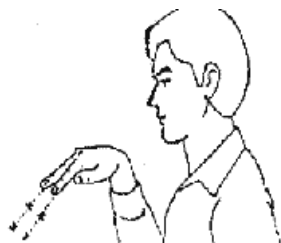
(一) 一手伸食指, 在太阳穴处转一圈, 表示思想。(二) 双手并排, 掌心向里, 指尖向上分开微动几下。



注意--zhuyi

编号 1425

一手食、中指分开, 放于眼前, 指尖向前点动两下, 表示注意。



意见--yijian

编号 1426

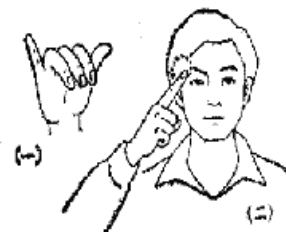
一手食指从口边向前上方提起。



意思--yisi

编号 1427

(一) 手指字母“Y”的指式。(二) 一手食指在太阳穴处转一圈。



依靠--yikao

编号 1428

一手食指向另一手拇指靠拢，表示依赖之意。



互相--huxiang

编号 1429

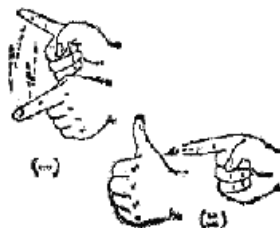
双手伸掌，掌心相对，同时左右摇动。



鼓励--guli

编号 1430

(一) 双手伸出食指，交替上下动几下，如打鼓状。(二) 一手食指在另一手拇指后面指动。



安慰--anwei

编号 1431

(一) 一手伸平，掌心向下，在胸前向下微按。(二) 一手伸开，抚摩另一手拇指。



帮助--bangzhu

编号 1432

双手掌心向外，拍动两下，表示给人援助、帮助。



照顾--zhaogu

编号 1433

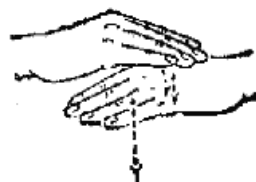
(一) 同“帮助”手势。(二) 一手食指、中指先指双眼，然后指尖向下，左右移动几次，表示“照看”的意思。



保留--baoliu

编号 1434

双手伸开，掌心向下，一手轻拍另一手背，并向下一沉，表示留下来的意思。



勉强--mianqiang

编号 1435


一手先伸小指在胸部点两下，然后改成五指微曲，手心向外，拇指不动，四指弯动两下。



附和--fuhe

编号 1436

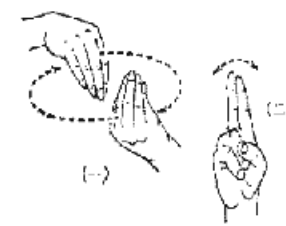
(一) 一手伸出拇指，向另一手拇指靠拢。(二) 一手打出手指字母“H”的指式，并左右微动。



调和--tiaohu

编号 1437

(一) 双手五指相捏，一手向上、一手向下，指尖相对，间距少许，作环形转动，意即调和。(二) 同“附和”手势(二)。



放弃--fangqi

编号 1438

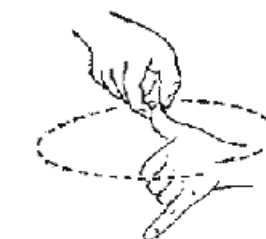
双手握拳向外伸出，同时放开五指，如扔物状，表示“放弃”之意。



利用--liyong

编号 1439

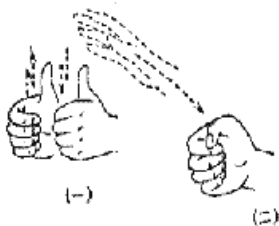
左手拇、小指伸出直立，右手拇、食指捏住左手拇指，在胸前转一圈，表示被人牵制利用的意思。



竞争--jingzheng

编号 1440

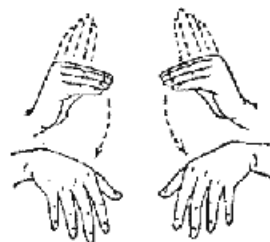
(一) 双手伸出拇指, 交替上下动几下。(二) 一手五指伸开, 从外向内移动, 同时握拳, 表示争夺之意。



完成--wancheng

编号 1441

双手四指并齐在上, 拇指在下, 四指先弯动, 与拇指并拢, 再向下挥动, 同时放开五指。



谦让(客气)--qianrang(keqi)

编号 1442

双手掌心向上, 左右微动几下, 上身略俯, 表现谦虚待人的样子。



节俭--jiejian

编号 1443

左手拇、食指捏成小圆圈, 代表钱币; 右手盖于左手拳眼上, 稍微旋转, 表示爱惜, 引申为节俭的意思。



甜蜜--tianmi

编号 1444

一手先伸食指指腮边, 同时以舌鼓起腮部。然后改伸出五指, 拇、中指先相捏, 再缓慢张开。



挥霍(浪费)--huihuo(langfei)

编号 1445


双手拇、食指捏成小圆圈, 代表钱币。在腰部向外挥动, 表示无节制地花钱。



优先--youxian

编号 1446


(一) 一手伸出拇指, 置于另一手上, 然后向上举起。(二) 一手食指打另一手拇指, 意即“先”。



优待--youdai

编号 1447

(一) 同“优先”手势(一)。(二) 一手五指相捏前伸, 同时张开五指。愿意是“给”, 这里引申为“待遇”。



参考--cankao

编号 1448

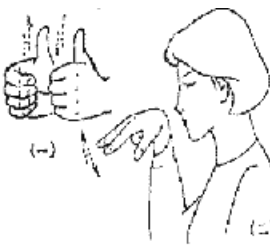
双手靠拢在一起, 掌心向上, 放于胸前, 如看材料状, 同时头部左右微动几下, 表示在参考。



考验--kaoyan

编号 1449

(一) 双手伸拇指, 交替一上一下动几次。(二) 一手食、中指并齐, 在眼前左右动几下。



影响--yingxiang

编号 1450

双手拇指和四指相捏, 指尖相对, 先相互接触一下, 再放开五指。以物体相碰产生的声响, 引申为“影响”之意。



克服--kefu

编号 1451

左手伸小指, 指尖向上。右手对准小指压下去, 表示克服困难的意思。



分类: 社交(四)

适应--shiyiing

编号 1452

双手伸拇、食指，食指指尖互碰一下，拇指仍翘着，表示“合适”“正好”之意。



束缚--sufu

编号 1453

左手拇、小指伸直，右手拇、食指相捏，在左手拇指上转动，如捆人状。



暗示--anshi

编号 1454

左手伸掌屈肘，食指指边搭于脸侧；右手食指在左手胳膊下向左指一下。



讽刺--fengci

编号 1455

(一)一手伸掌遮掩口部，脸上现出嘲笑表情。(二)一手食指从口边向外指。



侮辱--wuru

编号 1456

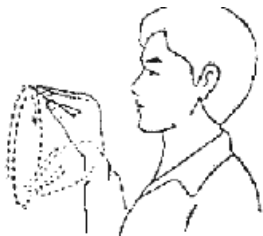
左手伸拇指不动，右掌推打左手拇指，象征侮辱一个人。



欺骗--qipian

编号 1457

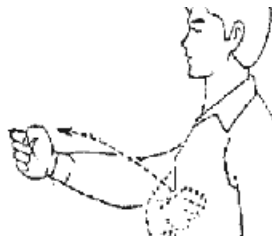
一手五指并拢成尖形，以腕部转动。



报复--baofu

编号 1458

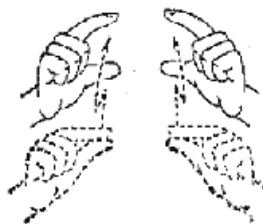
一手握拳，先打一下自己，表示受到别人打击，再向外挥拳，表示回击、报复。



吵架--chaojia

编号 1459

双手拇、食指相捏，指尖相对，反复张合几次象征双方吵嘴状。



打架--dajia

编号 1460

双手握拳互击，象征两个人在打架。



完了--wanle

编号 1461

一手五指分开，掌心向外，缓缓下移，同时撮合五指，再向下一甩，同时五指开放。



算了(作罢)--suanle(zuoba)

编号 1462

双手五指向上张开，手背互碰一下，并用腕部向下甩动。



请—qing

编号 1463

双手掌心向下，在腰部向旁移，表示邀请之意。



谢谢—xiexie

编号 1464

一手伸出拇指，弯曲两下，表示向人感谢。



敬礼—jingli

编号 1465

一手五指并拢贴于额际，如军人行军礼状。



称赞—chengzan

编号 1466

(一) 双手鼓掌，表示赞美。(二) 一手伸出大拇指，表示好、钦佩。



劳驾—laojia

编号 1467

(一) 一手握拳敲打另一手臂部，表示劳累。(二) 一手伸出拇指，弯曲两下，表示向人感谢。



再见—zaijian

编号 1468

一手上举，五指自然伸出，手腕挥动两下。这是一般的“再见”手势。



等候—denghou

编号 1469

一手背贴于额下，表示张望、等候之意。



对不起—duibuqi

编号 1470

一手五指并拢，举于额际，先做“敬礼”手势，然后下放改伸小指，在胸部点几下，表示向人致歉并自责之意。



抱歉—baoqian

编号 1471

(一) 一手五指并拢，举于额际，先做“敬礼”手势，然后下放改伸小指，在胸部点几下，表示向人致歉并自责之意。(二) 双手抱拳作揖，脸露抱歉表情。



原谅—yuanliang

编号 1472

一手拇、食指握成小圆形，向前微伸，并点头。



麻烦—mafan

编号 1473

一手五指微曲，以指尖在前额处点动几下。



受累—shoule

编号 1474

(一) 双手伸出，掌心向上，由前向后微拉，同时五指并拢。(二) 一手握拳敲打另一手臂部，表示劳累。



辛苦--xinku

编号 1475

(一) 一手握拳敲打另一侧臂部，脸现倦容，表示劳累之意。(二) 一手拇、食指相捏，置于嘴边，脸上有苦味状。



分类: 社交(五)

鞠躬--jugong

编号 1476

即弯腰低头动作。



庆祝(祝贺)--qingzhu(zhuhe)

编号 1477


(一) 双手抱拳作揖状。(二) 双手鼓掌。



陪--pei

编号 1478

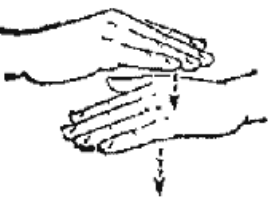
双手食指向上伸直，一左一右，同时向前移动，如一个人陪着另一个人。



留--liu

编号 1479

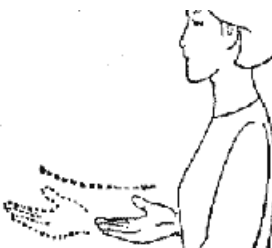
双手平伸，一上一下，上面的手掌拍一下下面的手背，同时向下一按，表示保留。



要--yao

编号 1480

一手平伸，掌心向上，由外向里微微拉动。



借--jie

编号 1481

一手先打手指字母“J”的指式，再打“要”手势。



还(给)--huan(gei)

编号 1482

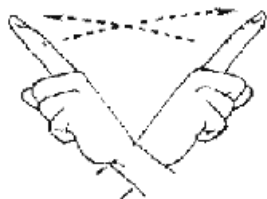
一手五指虚握，掌心向上，向外伸出，张开手掌，如把物品归还给别人。



换(代替)--huan(daiti)

编号 1483


双手食指指尖向上,一左一右互相交换位置。



晚了--wanle

编号 1484

左手侧立不动,右手伸出拇、食指,拇指尖抵与左掌心,食指往下弯动,表示过了时间。



到处--dao chu

编号 1485

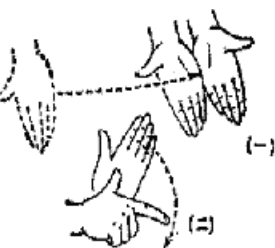
社交一手拇、小指伸直,一顿一顿移动几次。



按时--anshi

编号 1486

(一)双手平伸,掌心向上,左手不动,右手向左手移过来并在一起,表示“对照”。(二)一手拇、食指伸直,拇指指尖抵于另一手掌心,食指向下转动。



一会儿--yihuier

编号 1487

(一)一手拇指捏住食指指尖,微微抖动几下。(二)同“按时”手势(二)。



来得及--laideji

编号 1488

(一)同“按时”手势(二)。(二)一手握拳,伸出拇指。



来不及--laibuji

编号 1489




分类: 哲学(一)

哲学--zhexue

编号 1490

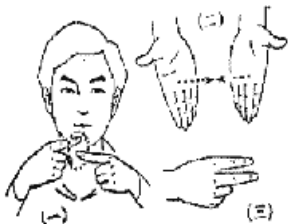
左手打手指字母“ZH”的指式,右手打手指字母“X”的指式,并同时转一圈。



辩证法—bianzhengfa

编号 1491


(一) 双手食指在嘴前相互转动, 表示“辩论”。(二) 双手掌心向上, 相互碰一下, 表示“证据”。(三) 手指字母“F”的指式。



唯物论—weiwulun

编号 1492

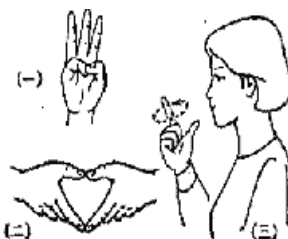
(一) 手指字母“W”的指式。(二) 双手食指互碰一下, 然后分开, 并张开五指, 即“物件”“东西”的意思。(三) 手指字母“L”的指式, 并转动两下, 表示“理论”。



唯心论—weixinlun

编号 1493

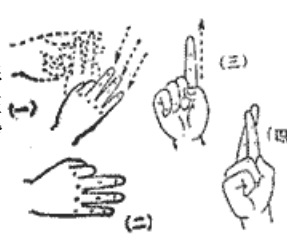
(一) 同“唯物论”手势(一)。(二) 双手拇、食指搭成“心”形。(三) 同“唯物论”手势(三)。



形而上学—xingershangxue

编号 1494


(一) 双手食、中指搭成“开”字形, 然后右手伸出中、无名、小指在旁一撇, 成“形”字形。(二) 手指字母“E”的指式。(三) 一手食指向上指。(四) 手指字母“X”的指式。



意识—yishi

编号 1495


(一) 手指字母“Y”的指式。(二) 一手食指在太阳穴处点一下, 表示意识。



意识形态—yishixingtai

编号 1496

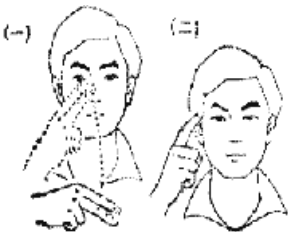
(一) 手指字母“Y”的指式。(二) 同“意识”手势(二)。(三) 双手拇、食指成“L”形, 置于面颊两侧, 并摆动两下, 表示“姿态”。



认识—renshi

编号 1497

(一) 一手食、中指从眼部向前伸出, 表示“看”“看见”的意思。(二) 一手食指在太阳穴处点两下, 表示“知道”。



思维—siwei

编号 1498

一手打手指字母“W”的指式。并在太阳穴部转动几下, 象征复杂的“思考”活动。



反映—fanying

编号 1499


一手五指相互撮合, 指尖先放于口边, 然后一边向上移, 一边放开五指, 表示把情况向上级汇报。



精神—jingshen

编号 1500

(一) 手指字母“J”的指式。(二) 一手捂住胸部, 同时挺胸抬头, 表示有“精神”。



物质—wuzhi

编号 1501

(一) 双手食指互碰一下, 然后分开, 并张开五指, 即“物件”“东西”的意思。(二) 右手食、中指弹打左拳背, 表示“性质”。



存在—cunzai

编号 1502

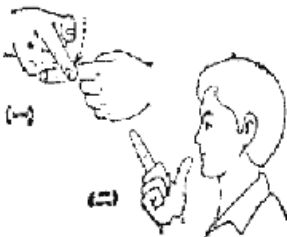
(一) 手指字母“C”的指式。(二) 一手握拳伸出拇指坐于另一手掌心上。



真理--zhenli

编号 1503

(一) 一手食指敲另一手食指, 表示“实在”“真实”。(二) 手指字母“L”的指式。



实践--shijian

编号 1504

(一) 手指字母“SH”的指式。(二) 双手握拳, 上拳打下拳, 表示“工作”的意思。



理论--lilun

编号 1505

一手打手指字母“L”的指式, 并转两下。



感性--ganxing

编号 1506

(一) 一手食指点一下太阳穴处, 头部微抬, 表示“领悟”。(二) 右手食、中指弹打左拳背, 表示“性质”。



理性--lixing

编号 1507


(一) 手指字母“L”的指式。(二) 右手食、中指弹打左拳背。



主观--zhuguan

编号 1508

(一) 左手中、无名、小指与右手食指搭成“主”字形。(二) 一手食、中指从眼部向前指一下。



客观--keguan

编号 1509

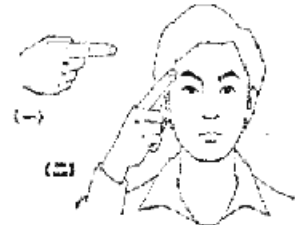
(一) 双手掌心向上, 并向一侧移动。(二) 一手食、中指从眼部向前指一下。



概念--gainian

编号 1510

(一) 手指字母“G”的指式。(二) 一手食指点一下太阳穴处。



逻辑--luoji

编号 1511

(一) 手指字母“L”的指式。(二) 左手伸掌, 手背向外, 横放眼前。右手拇、食指捏合, 从左手拇指开始, 逐一划条, 表示思维的条理性。



立场--lichang

编号 1512

左手掌心向上不动, 右手食、中指指尖向下, 立于左掌心。



观点--guandian

编号 1513

(一) 一手食、中指从眼部向前指一下。(二) 一手伸出食指在另一手掌心上点一



分类: 哲学(二)

方法(办法) --fangfa(banfa)

编号 1514

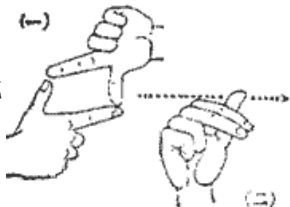
双手打手指字母“F”的指式，靠近胸部两侧上下动几下。



方式--fangshi

编号 1515


(一) 双手拇、食指搭成“L”形。(二) 手指字母“SH”的指式，并水平划动几下。



印象--yinxiang

编号 1516

(一) 双手掌心上下相对，下手不动，上手向下合拢。原意即“印刷”手势，此处借用。(二) 一手食指、中指并拢，掌心向外，指尖向上，贴于脸颊，并微动一下，表示两者相象。



形象--xingxiang

编号 1517


(一) 双手食、中指搭成“开”字形，然后右手伸出中、无名、小指在旁一撇，成“形”字形。(二) 同“印象”手势(二)。



抽象--chouxiang

编号 1518


(一) 手指字母“CH”的指式。(二) 同“印象”手势(二)。



想象--xiangxiang

编号 1519


(一) 一手食指在太阳穴处转动。(二) 一手食指、中指并拢，掌心向外，指尖向上，贴于脸颊，并微动一下，表示两者相象。



全面--quanmian

编号 1520


(一) 一手伸出拇指，在胸前转一圈。(二) 双手侧伸，一手擦另一手背。意即“表面”，此处借用。



片面--pianmian

编号 1521

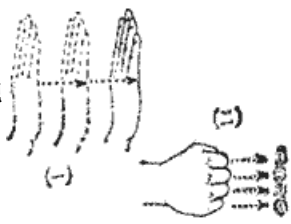
(一) 左手侧立，手背向外不动，右手在左手背中间向下划，表示只有一部分。(二) 同“全面”手势(二)。



规律--guilv

编号 1522

(一) 一手五指并拢，指尖向上，一顿一顿地向一侧移动，表示“规矩”。(二) 一手握拳，依次伸出食、中、无名、小指。



条件--tiaojian

编号 1523

(一) 双手拇、食指伸开，相距约一寸，指尖相对，向两旁拉开。(二) 左手伸出五指，右手食指将左手五指逐个弯回，象征一项一项的条件。



原因(缘故、缘由)

编号 1524

(一) 一手拇、食指捏成小圆形。“圆”与“原”同音，此处借音示意。(二) 一手食指书空“?”。



因素—yinsu

编号 1525

(一) 左手五指张开, 右手伸出食指, 指尖从左手拇指开始依次从左向右转动, 表示构成事物本质的几个成分。(二) 手指字母“S”的指式。



范畴(范围、规模)

编号 1526

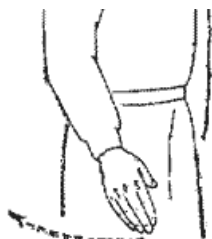
一手打手指字母“F”的指式, 并在胸前转一圈, 表示一个范围。



界限—jiexian

编号 1527

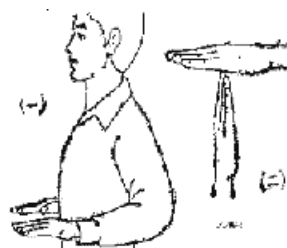
一手五指并拢垂下, 在身边划一下, 表示一条界线。



静止—jingzhi

编号 1528

(一) 双手屈肘平伸, 掌心向下, 在胸两侧不动。(二) 一手向上伸掌顶住另一手平伸的手掌心。



飞跃—feiyue

编号 1529

(一) 展开双臂, 扇动两下, 象征“飞”。(二) 一手食、中指立于另一手掌心上, 然后向前跳跃。



分析—fenxi

编号 1530

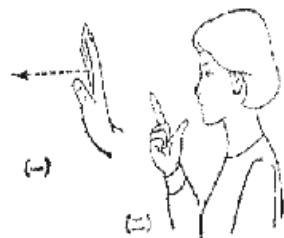
左手掌心向上不动, 右手侧立在左掌心上, 左右微动几下。



推理—tuili

编号 1531

(一) 一手掌心向外推动。(二) 手指字母“L”的指式。



判断—panduan

编号 1532

(一) 同“分析”手势。(二) 一手伸掌向下一切, 表示“断定”的意思。



综合—zonghe

编号 1533

双手五指张开, 指尖向上, 作弧形由两侧向中间作弧形合拢, 表示“汇总”“综合”之意。



比较—bijiao

编号 1534

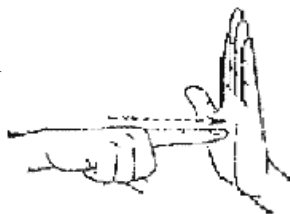
双手伸出拇指, 在胸前上下交替动几下, 表示两者之间作高低比较



矛盾—maodun

编号 1535

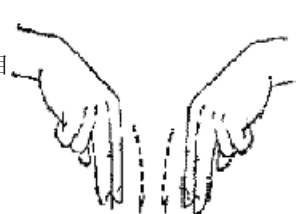
一手伸出食指刺向另一手掌心, 象征“矛”和“盾”。



对立(对抗)—duili(duikang)

编号 1536

两手各伸食、中指, 指尖向下, 相对而立, 象征两个对立方面。



统一--tongyi

编号 1537

一手五指张开，手心向内，在胸前转一圈，然后握拳伸出食指，表示统而为一。



分类： 哲学(三)

肯定--kending

编号 1538

一手伸出食指向下一点，同时点一下头。



否定--fouding

编号 1539

一手食、中指并拢在胸前打一个“X”。



绝对--juedui

编号 1540


一手伸掌侧立，指尖向前，先向下一切，然后再向前伸出。



相对--xiangdui

编号 1541

双手食、中指交叉，指尖向上，相对而立。



偶然--ouran

编号 1542

(一) 一手先张开五指，闪动一下后收拳伸出食指，表示许多次中只偶尔发生一次之意。(二) 手指字母“R”的指式。



必然--biran

编号 1543

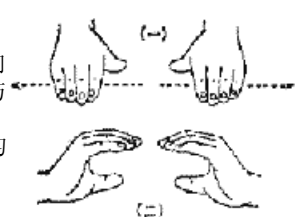
(一) 一手伸出食指向下挥动一下，表示“必定”。(二) 同“偶然”手势(二)。



平均--pingjun

编号 1544

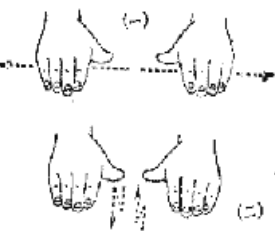
(一) 双手平伸，掌心向下，各向两侧平行移动。(二) 双手拇指与其余四指相对，相距寸许，成“[”和“]”形，表示分得的两份均同之意。



平衡—pingheng

编号 1545


(一) 双手掌心向下, 先叠在一起, 然后向两侧移动。(二) 双手伸掌, 掌心向下, 先上下交替微动, 然后双掌保持平衡状态。



直接—zhijie

编号 1546


(一) 双手伸出食指, 指尖相对、同时向旁直线移动。(二) 双手食指指尖相触。



间接—jianjie

编号 1547

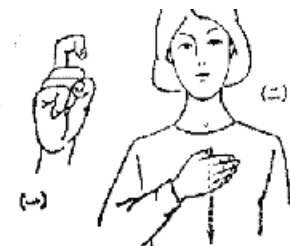
(一) 一手食指在胸前划“>”形, 象征经过一次转折。(二) 同“直接”手势(二)。



具体—juti

编号 1548

(一) 手指字母“J”的指式。(二) 一手伸掌捂住胸部, 向下微移。



特殊(特别)—teshu(tebie)

编号 1549

左手平伸, 手背向上, 右手食指从左手向外伸出。



折中—zhezong

编号 1550

(一) 手指字母“ZH”的指式。(二) 右手食指搭于左手拇、食指捏成的小圆圈上, 组成“中”字形。



个别—gebie

编号 1551

一手伸出食指, 指尖向上, 一顿一顿向旁移动。



一般—yiban

编号 1552

一手伸出食、中指, 向一侧平行移动。



系统—xitong

编号 1553

右手打手指字母“X”的指式, 在上不动。左手五指撮合, 指尖向下, 从右手腕部的水平位向下移动, 并张开五指, 象征“系统”。



体系—tixi

编号 1554

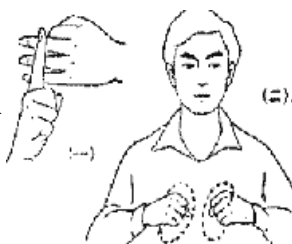
(一) 一手伸掌捂住胸部, 向下微移。(二) 右手握拳伸拇指在上不动。左手五指撮合, 指尖向下, 从右手拇指处向下移, 并放开五指, 表示一个系统。



主动—zhudong

编号 1555

(一) 一手食指与另一手中、无名、小指搭成“主”字形。(二) 双手握拳, 在胸前交替动几下。



被动—beidong

编号 1556

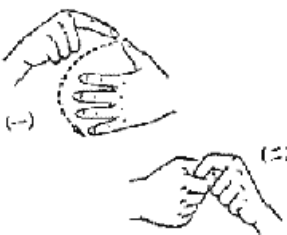
(一) 右手拇、食指揪左臂, 向旁微移一下。(二) 同“主动”手势(二)。



贯穿--guanchuan

编号 1557

(一) 左手横放，五指张开。右手食指从左手拇指开始逐一向下移，表示从上而下一贯之意。(二) 双手拇、食指互结成连环圈，即表示“联系”的意思。




分类： 心理(一)

心理--xinli

编号 1558

(一) 双手拇、食指搭成“心”形置于胸部。(二) 手指字母“L”的指式。



心情(情绪)--xinqing(qingxu)

编号 1559

(一) 同“心理”手势(一)。(二) 双手五指张开，手掌相合，左右搓动，表示错综复杂的事情。



感情--ganqing

编号 1560

(一) 一手捂于胸部，表示有所感受。(二) 双手伸开一前一后，前面的一手不动，后面的一手迎上去贴在一起，表示双方情意贴近。



快乐(高兴)--kuaile(gaoxing)

编号 1561

双手掌心向上，在胸前上下扇动，脸露笑容。



兴奋--xingfen

编号 1562

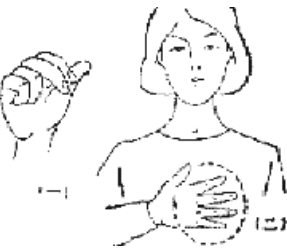
双手五指先并拢贴于胸前，然后向上边移动边放开五指，脸露特别高兴的样子。



舒畅--shuchang

编号 1563

(一) 手指字母“SH”的指式。(二) 一手五指张开，掌心向内，贴于胸部轻轻转动，脸露笑容。



难过(悲伤)

编号 1564

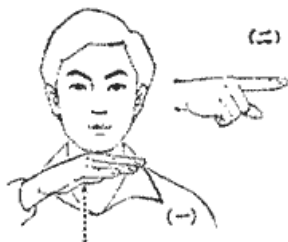
一手虚握贴于胸部，并转动几下，脸露愁容。



满意--manyi

编号 1565

(一) 一手平伸, 掌心向下, 从腹部向颈部移动。(二) 一手食指伸直。因“一”与“意”谐音, 此处借用。



希望--xiwang

编号 1566

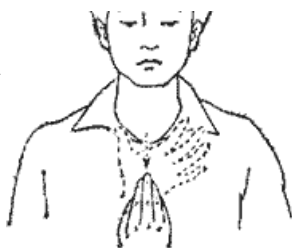
一手打手指字母“X”的指式, 先置于太阳穴处, 然后向外挥动。



失望(泄气、灰心)

编号 1567

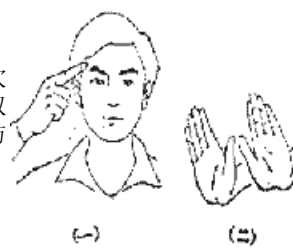
一手五指张开, 先贴于胸前, 然后向下收拢五指, 脸露“灰心丧气”表情。



警惕--jingtí

编号 1568

(一) 一手伸出食指, 指于太阳穴处, 脸露“警觉”神态。(二) 双手伸掌, 掌心向外推出, 表示“防备”。



麻痹--mabi

编号 1569

一手五指微张, 指尖向下, 手腕微微颤动几下。这是模拟麻痹患者颤抖不能自制的状态。此处表示“麻木”“麻痹”之意。



果断--guoduan

编号 1570

(一) 手指字母“G”的指式。(二) 一手侧伸, 向下一切。



犹豫--youyu

编号 1571

双手拇、食指搭成“心”形, 左右微微摆动, 表示拿不定主意。



痛恨(恨)--tonghen(hen)

编号 1572


一手伸出拇、小指, 拇指指尖抵于胸前, 脸上流露怨恨的表情。



仇恨--chouhen

编号 1573

(一) 双手小指相对, 表示“敌对”之意。(二) 一手伸出拇、小指, 拇指指尖抵于胸前, 脸上流露出怨恨的表情。



气愤--qifen

编号 1574

一手五指并拢, 指尖向上, 贴于胸部, 然后向上抬起, 同时放开五指, 表示“内心愤怒”之意。



爱--ai

编号 1575

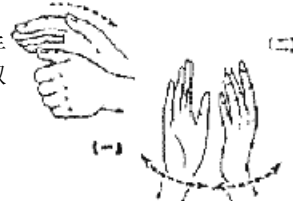
一手轻轻抚摩另一手拇指指背, 表示一种“怜爱”的感情。



爱情--aiqing

编号 1576

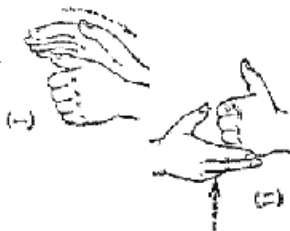
(一) 同“爱”手势。(二) 双手伸开相对, 互相左右摇动, 象征双方相爱, 感情深厚的意思。



爱戴--aidai

编号 1577

(一) 同“爱”手势。(二) 一手伸出拇指，坐于另一掌心，并向上举起。



爱护--aihu

编号 1578

(一) 一手轻轻抚摩另一手拇指指背，表示一种“怜爱”的感情。(二) 双手五指微张，掌心向下，同时向前微按，表示“保护”之意。



爱惜--aixi

编号 1579

(一) 同“爱护”手势(一)。(二) 双手平伸，掌心向上，一手在下不动，另一手向下边的掌心轻拍两下，表示“可惜”“怜惜”。



可惜--kexi

编号 1580

(一) 一手拇指不动，四指弯曲两下，表示“可以”之意。(二) 同“爱惜”手势(二)。脸上流露出“可惜”的表情。



相信--xiangxin

编号 1581

一手捂于耳部，同时头部微微点一下，表示“听信”“信任”之意。



分类： 心理(二)

迷信--mixin

编号 1582

双手合掌紧靠鼻前，微微抖动几下。



信任--xinren

编号 1583

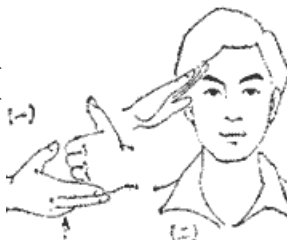
(一) 一手捂于耳部，同时头部微微点一下。(二) 右手按一下左肩。



尊敬--zunjing

编号 1584

(一) 一手握拳伸拇指，坐于另一手掌上，并向上举起。(二) 右手上举置于额角，模拟“敬礼”状。



怀疑(疑心) --huaiyi(yixin)

编号 1585

一手伸出拇、小指，放于胸前交替摆动，表示好坏、是非不肯定。



关心(关怀)

编号 1586

(一) 一手轻轻抚摸另一手拇指指背。(二) 双手拇、食指搭成“心”形，先贴于胸前，再向前移动，表示“关心对方”之意。



担心--danxin

编号 1587

双手拇、食指搭成“心”形，放于胸前，并向上提动，表示“提心吊胆”之意。



放心--fangxin

编号 1588


双手拇、食指搭成“心”形，放于胸前，向下移动，表示将提起的心放下了之意。



信心--xinxin

编号 1589

(一) 一手捂于耳部，同时头部微点一下。(二) 双手拇、食指搭成“心”形，放于胸前。



耐心(忍耐) --naixin(rennai)

编号 1590

(一) 一手手心向下，在胸前向下按几下，表示将急躁的心情压抑下去之意。(二) 双手拇、食指搭成“心”形，置于胸前。



决心--juexin

编号 1591

(一) 一手五指撮合，指尖向下，按于另一手掌心。(二) 同“信心”手势(二)。



雄心--xiongxin

编号 1592


(一) 双手握拳，在胸前相对向下一顿。(二) 同“信心”手势(二)。



壮志--zhuangzhi

编号 1593


(一) 双手握拳，在胸前相对，并向下一顿。(二) 手指字母“ZH”的指式。



志愿--zhiyuan

编号 1594

(一) 手指字母“ZH”的指式。(二) 一手拇、食指分开，抵于左右嘴角。



志气--zhiqi

编号 1595

(一) 手指字母“ZH”的指式。(二) 手指字母“Q”的指式，并向鼻孔处移动。



兴趣(趣味) --xingqu(quwei)

编号 1596

一手拇、食指相捏，放在嘴边捻动，如品尝状而脸露笑容。



思想(想、思考、考虑)

编号 1597

一手食指置太阳穴处转动,显示动脑思索的神情。



理想--lixiang

编号 1598

一手打手指字母“L”的指式,拇指指在太阳穴部并转动一下。



幻想--huanxiang

编号 1599

一手伸出拇、小指,从太阳穴部斜着向上旋转上升,表示“做梦”“梦想”之意。



刺激--ciji

编号 1600


一手食指从太阳穴不向前额刺过去,表示头脑受到“刺激”(面部显露出受到刺激的表情)。



抑制--yizhi

编号 1601

一手掌心向下,从喉结处向下缓缓移动,表示“压抑”“控制”。



感想--ganxiang

编号 1602

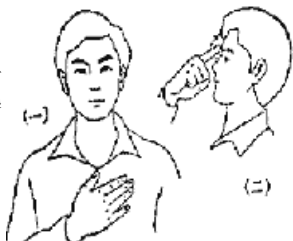
一手先捂于胸部,然后伸出食指置于太阳穴处转动。



感觉--ganjue

编号 1603

(一)一手捂于胸部。(二)一手食指指在太阳穴处,同时头微抬起,脸上表露出一种觉悟的表情。



想念--xiangnian

编号 1604

一手食指在太阳穴部转动,并向外微伸。



纪念--jinian

编号 1605

一手打手指字母“J”的指式,贴于前额,表示念念不忘。



记忆(记住)--jiyi(jizhu)

编号 1606

一手打手指字母“J”的指式，碰两下前额，表示“记住”。



忘记--wangji

编号 1607

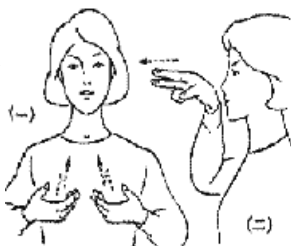
一手五指并拢，现在前额虚按一下，再转向脑后虚按一下，表示把原记住的事情丢在脑后。



乐观--leguan

编号 1608

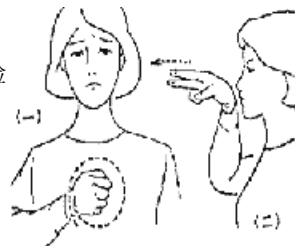
(一) 双手掌心向上，在胸前上下扇动，脸露笑容。(二) 一手食、中指从眼部向前移动。



悲观--beiguan

编号 1609

(一) 一手虚握贴于胸前转动，脸露愁容。(二) 一手伸食、中指从眼部向前移动。



承认--chengren

编号 1610


一手上举伸过头顶。



否认--fouren

编号 1611

(一) 一手伸掌，指尖向上，摇摆一下，表示“不”。(二) 一手上举过头顶。



观察--guancha

编号 1612

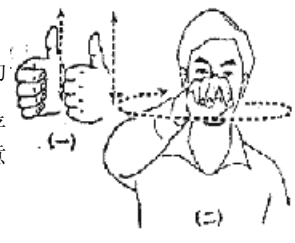
一手伸出食、中指，指尖向前，在眼前作半圆形的水平移动，表示“观察”“查看”之



考察--kaocha

编号 1613

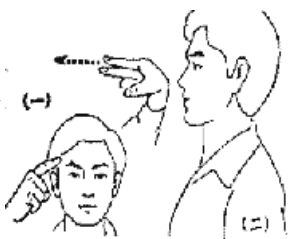
(一) 双手伸出拇指，交替上下动几下。(二) 一手伸出食、中指，指尖向前，在眼前作半圆形的水平移动，表示“观察”“查看”之意。



觉察(发觉)--juecha(fajue)

编号 1614

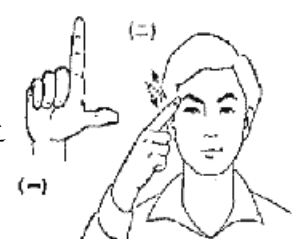
(一) 一手食指指在太阳穴处，同时头微抬起。(二) 一手食、中指伸出，指尖向前，从眼部向前移动。



理解--lijie

编号 1615

(一) 手指字母“L”的指式。(二) 一手食指在太阳穴处点动几下，表示“知道”“懂了”“了解”之意。



了解--liaojie

编号 1616

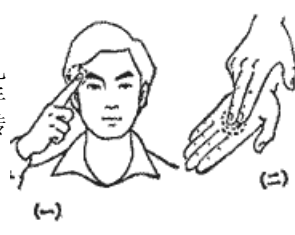
(一) 一手食指书空“了”字。(二) 一手食指在太阳穴处点动二下，表示“明白”“明了”。



研究--yanjiu

编号 1617

(一) 一手食指在太阳穴部转动几下，表示在“思考”。(二) 一手食、中指并拢，在另一手掌心上转动。



钻研--zuanyan

编号 1618

(一) 一手食指在另一手食、中指缝中旋转并钻过去。(二) 一手食、中指并拢, 在另一手掌心上转动。



体会--tihui

编号 1619

(一) 一手捂于胸部, 向下微移。(二) 一手食指指在太阳穴处, 同时头微微抬起。



领会--linghui

编号 1620


(一) 手指字母“L”的指式。(二) 同“体会”手势(二)。



重视--zhongshi

编号 1621

(一) 双手掌心向上, 同时往下一顿。(二) 一手食、中指指尖向前, 从眼部向前移动。



歧视--qishi

编号 1622

(一) 一手拇、小指相捏, 放在另一手掌心上, 拇指弹动一下小指指尖, 表示“轻微”“微不足道”。(二) 一手食、中指指尖向前, 从眼部向前移动。



觉悟--juewu

编号 1623

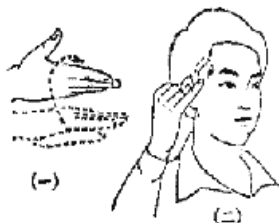
一手食指指尖抵于太阳穴处, 同时头微微抬起。



反省--fanxing

编号 1624

(一) 一手掌心向下, 然后翻转一下。(二) 一手小指指尖抵于太阳穴处微微转动几下, 表示“检查”“思过”。



害怕(惧怕、可怕)

编号 1625

一手拍几下胸部, 脸露害怕神态。



懊悔--aohui

编号 1626

(一) 一手伸出小指, 指尖微敲前额部。(二) 一手握拳捶打另一掌心, 表示懊悔之意。



冤枉--yuanwang

编号 1627

一手伸小指, 在胸前点两下, 同时脸露皱眉, 受委屈的表情。



党--dang

编号 1628

手指字母“D”的指式。



共产党--gongchandang

编号 1629

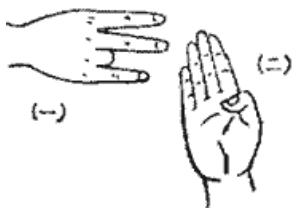
双手食、中指相搭成“共”字形，这是“共产党”的专用手势。



支部--zhibu

编号 1630

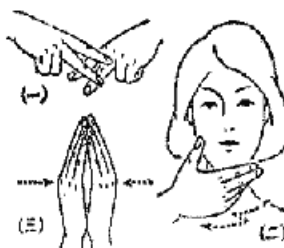
(一) 手指字母“ZH”的指式。(二) 手指字母“B”的指式。



共青团--gongqingtuan

编号 1631

(一) 双手食、中指相搭成“共”字形。(二) 一手摸一下下颚，表示“年轻”“青年”。(三) 双手五指微曲，从两侧向中间并拢，表示“团体”。



少先队--shaoxiandui

编号 1632

(一) 一手拇、食指先叉开，自领口向下边移动边收拢，拇、食两指相捏，如“红领巾”状。(二) 双手伸直，五指并拢，一前一后排列，如排队状。



中央--zhongyang

编号 1633


(一) 一手食指搭在另一手拇、食指捏成圆圈的中央。(二) 一手伸出拇指，坐于另一手掌心上，象征居中。



地方--difang

编号 1634

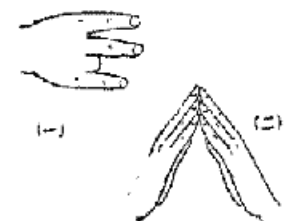
(一) 一手食指向下一指。(二) 双手先掌心一左一右相对侧立，再转为手背向外，一前一后侧立，表示方块。



政府--zhengfu

编号 1635

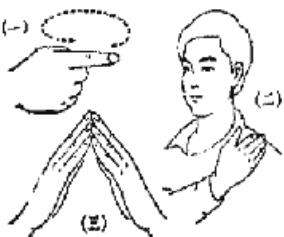
(一) 手指字母“ZH”的指式。(二) 双手搭成“^”形。



国务院--guowuyuan

编号 1636

(一) 一手打出手指字母“G”的指式，并转一圈。(二) 右手按一下左肩部。(三) 双手搭成“^”形。



机关--jiguan

编号 1637

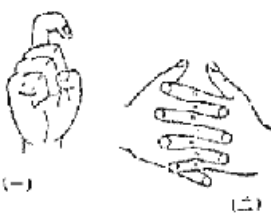
(一) 手指字母“J”的指式。(二) 双手搭成“^”形。



机构--jigou

编号 1638

(一) 手指字母“J”的指式。(二) 双手五指张开，手指互相交叉，表示“结构”“构成”的意思。



部--bu

编号 1639

手指字母“B”的指式



司--si

编号 1640

手指字母“S”的指式。



局--ju

编号 1641

手指字母“J”的指式。



处--chu

编号 1642

手指字母“CH”的指式。



科--ke

编号 1643

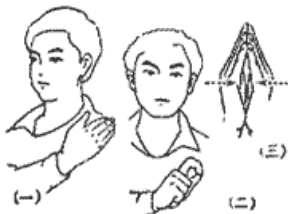
手指字母“K”的指式。



委员会--weiyuanhui

编号 1644

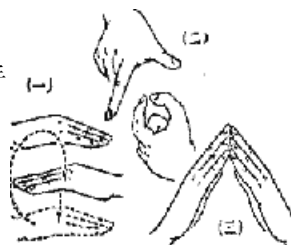
(一) 右手在肩部虚按一下。(二) 一手拇、食指捏成小圆圈，贴于胸侧。(三) 双手五指微曲，掌心相对，从两边向中间并拢。



办公室--bangongshi

编号 1645

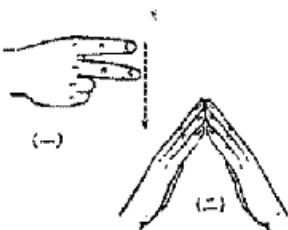
(一) 双手互拍手背。(二) 双手拇、食指搭成“公”字形。(三) 双手搭成“^”形。



法院--fayuan

编号 1646


(一) 一手打手指字母“F”的指式，并向下挥动一下。(二) 双手搭成“^”形。



检察院--jianchayuan

编号 1647

(一) 手指字母“J”的指式。(二) 一手食、中指平伸，在眼前转动一下，表示“查看”“观察”的意思。(三) 双手搭成“^”形。



派出所--paichusuo

编号 1648

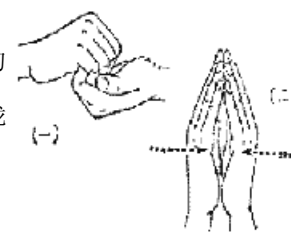
(一) 双手拇、食指搭成“公”字形。(二) 一手五指并拢，掌心向下，贴于前额。(三) 双手搭成“^”形。



团体--tuanti

编号 1649

(一) 双手五指并拢微曲，互相勾住，表示“团结”的意思。(二) 双手五指微曲，从两侧向中间并拢。



单位--danwei

编号 1650

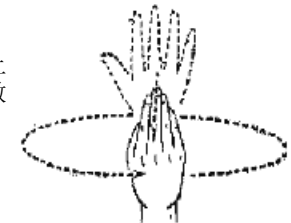
一手五指先张开后并拢，指尖向上，同时向旁边一顿一顿移动，表示一个个组合起来的团体，以此引申为“单位”。



— 组织--zuzhi

编号 1651

一手五指先张开后并拢，指尖向上，并转动一周，象征一些人从分散到聚合在一起。

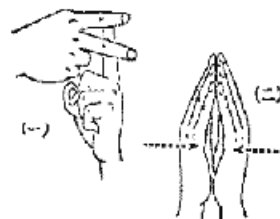


分类: 党政机关(二)

工会--gonghui

编号 1652

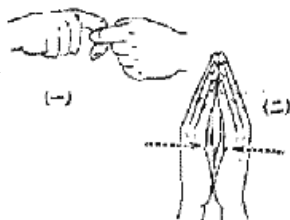
(一) 一手食指与另一手食、中指搭成“工”字形。(二) 双手五指微曲, 从两侧向中间并拢。



协会--xiehui

编号 1653

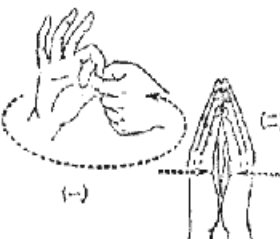
(一) 双手食指互相勾住, 表示“协作”“协同”的意思。(二) 同“工会”手势(二)。



联合会--lianhehui

编号 1654

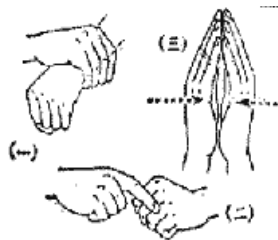
(一) 双手拇、食指互相套环, 并转动一下, 表示“联合”“联系”的意思。(二) 同“工会”手势(二)。



基金会--jijinhui

编号 1655

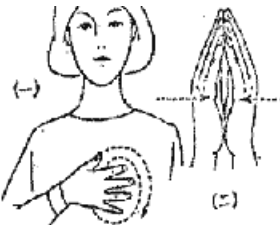
(一) 一手握住另一拳的腕部, 表示“基础”“基本”的意思。(二) 右手食指指尖置于左手无名指上, 以“金戒指”表示“金”的意思。(三) 同“工会”手势(二)。



福利会--fulihui

编号 1656

(一) 一手贴于胸部转动几圈, 表示“舒服”“愉快”。引申为“幸福”“福利”。(二) 同“工会”手势(二)。



分类: 政治活动(一)

政治--zhengzhi

编号 1657

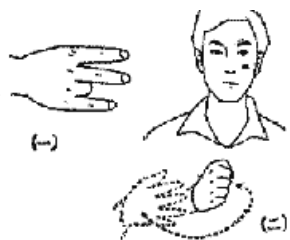
(一) 手指字母“ZH”的指式。(二) 再打一个手指字母“ZH”的指式。



政权--zhengquan

编号 1658


(一) 手指字母“ZH”的指式。(二) 一手五指先张开, 然后边绕圈边用力握拳, 象征“权力”在握。



主权--zhuquan

编号 1659

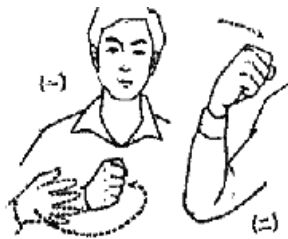
(一) 一手伸出拇指, 贴于胸部。(二) 同“政权”手势(二)。



权力--quanli

编号 1660


(一) 同“政权”手势(二)。(二) 一手握拳曲肘, 手臂向内用力弯动一下, 表示“力量”“能力”。



权利--quanli

编号 1661

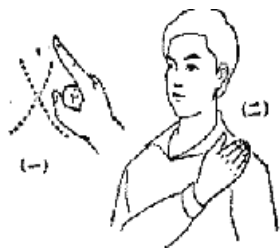
(一) 一手五指先张开, 然后边绕圈边用力握拳, 象征“权力”在握。(二) 手指字母“L”的指式。



义务--yiwu

编号 1662

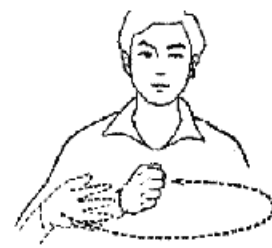
(一) 一手食指书空“义”字。(二) 一手按一下另一肩肩部, 表示“责任”“任务”的意思。



统治--tongzhi

编号 1663

一手微曲, 在胸前绕一大圆圈, 然后用力握拳, 象征在一定范围内掌握权力的意思。



专政--zhuanzheng

编号 1664

(一) 左手食指伸直, 右手从左食指根部边向前移动边握拳。(二) 手指字母“ZH”的指式。



祖国--zuguo

编号 1665

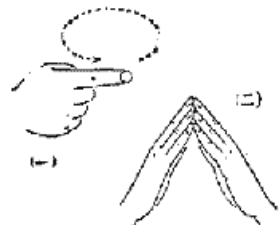
(一) 一手食指置于胸部, 表示“自己”的意思。(二) 一手打手指字母“G”的指式, 并在胸前绕一圈。



国家--guojia

编号 1666

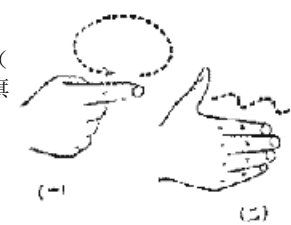
(一) 手指字母“G”的指式。(二) 双手搭成“^”形。



国旗--guoqi

编号 1667


(一) 同“国家”手势(一)。(二) 一手侧伸, 腕部动几下, 如旗帜飘扬状。



国徽--guohui

编号 1668

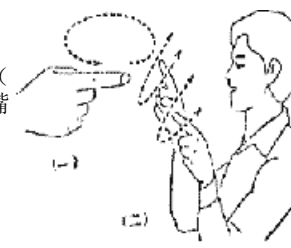
(一) 同“国家”手势(一)。(二) 双手拇、食指搭成大圆圈, 放于额头上方, 象征国徽高挂状。



国歌--guoge

编号 1669

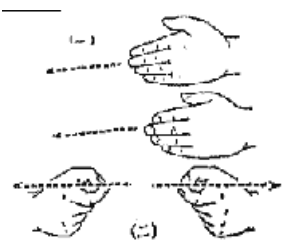
(一) 同“国家”手势(一)。(二) 双手食指在胸前上方挥舞(嘴微张), 模拟指挥唱歌动作。



路线--luxian

编号 1670

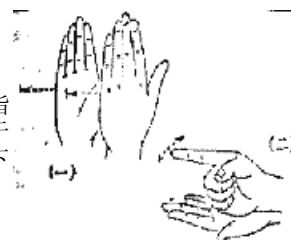
(一) 双手掌心相对侧立, 指尖向前, 同时向前移动, 表示“道路”。(二) 双手拇、食指相捏, 分别向两侧拉开。



方针--fangzhen

编号 1671

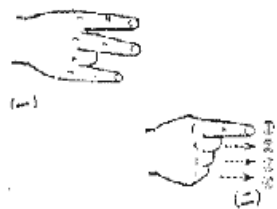
(一) 双手向上伸直, 掌心相对, 同时向前一顿, 表示“方向”“指向”。(二) 一手食指平伸, 坐于另一手掌心上, 指尖左右转动几下, 象征指针指示方向。



政策--zhengce

编号 1672

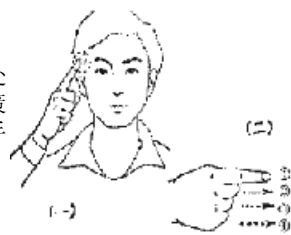
(一) 手指字母“ZH”的指式。(二) 一手先握拳, 然后逐一伸出食、中、无名、小指, 象征制定的一项项政策。



策略--celue

编号 1673


(一) 一手食指指尖抵于太阳穴处, 并转动几下, 表示“思考”“策划”的意思。(二) 同“政策”手势(二)。



决策--juece

编号 1674


(一) 一手五指并拢, 指尖抵于另一手掌心上, 表示“决定”的意思。(二) 同“政策”手势(二)。



宗旨--zongzhi

编号 1675

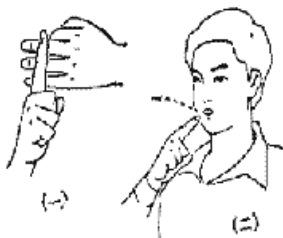
(一) 左手食指向上直伸不动, 右手五指绕着左手食指转一圈, 象征各项工作围绕一个目标。(二) 一手食指向另一手食指点一下, 表明“目标”。



主张--zhuzhang

编号 1676

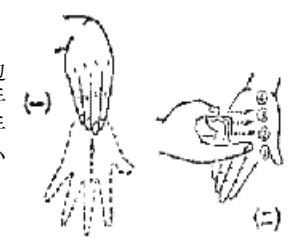
(一) 一手食指与另一手中、无名、小指搭成“主”字形。(二) 一手食指指尖对着嘴唇, 再向外划出, 表示说出的话或提出的意见。



纲领--gangling

编号 1677

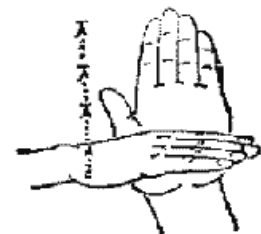
(一) 一手五指向下伸开, 然后边向上移动边收拢五指。(二) 左手平伸, 掌心向上, 右手虚握在左手心上, 逐一伸出食、中、无名、小指, 象征一条条提纲条文。



阶级--jieji

编号 1678

左手向上直立不动, 右手平伸, 掌心向下, 食指侧靠左掌心一顿一顿地向上移动。



阶层--jieceng

编号 1679


左手向上直立不动, 右手拇指与其余四指弯曲成“[”形, 虎口靠左手掌心一顿一顿地向上移动。



宗派--zongpai

编号 1680

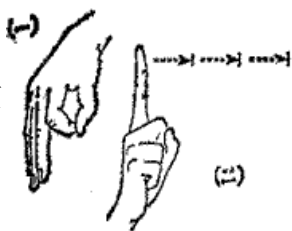
(一) 左手食指向上直伸不动。右手五指绕着左手食指转一圈。(二) 手指字母“P”的指式。



派别--paibie

编号 1681

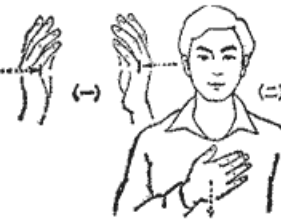
(一) 手指字母“P”的指式。(二) 一手食指向上伸直, 向一侧一顿一顿移动几下, 表示一个个不同的派别。



集体--jiti

编号 1682

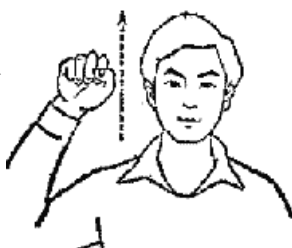
(一) 双手五指微曲, 从两侧向中间移动, 相距半尺停住。(二) 一手捂住胸部, 并向下移动。



革命--geming

编号 1683

一手握拳向上举, 模拟握拳呼口号状。此处引申为“革命”。



斗争--douzheng

编号 1684

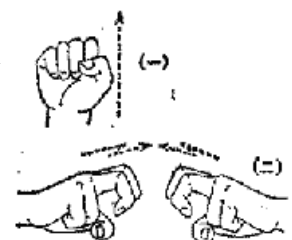
双手食、中指弯曲, 以指节互碰几下。



奋斗--fendou

编号 1685

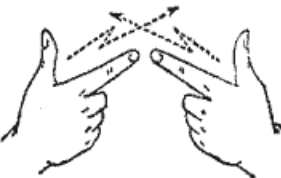
(一) 一手握拳向上举。(二) 同“斗争”手势。



战争--zhanzheng

编号 1686

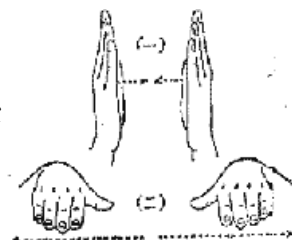
双手拇、食指伸直, 食指指尖相对, 互相对戳, 象征交战双方的武器相对。



和平--heping

编号 1687

(一) 双手掌心相对, 由两侧向中间合拢, 表示“合”“和”的意思。(二) 双手平伸, 掌心向下, 同时向两侧平行移动。



解放--jiefang

编号 1688

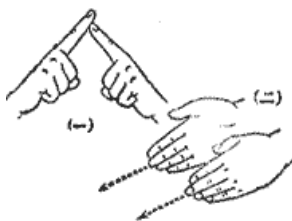
双手握拳交叉贴于胸前, 然后边向两侧用力挥动, 并放开五指, 象征打碎束缚, 争得自由。



人道--rendao

编号 1689

(一) 双手食指搭成“人”字形。(二) 双手掌心相对侧立, 指头向前, 朝前移动。



示威(游行)--shiwei(youxing)

编号 1690

(一) 双手五指伸开, 掌心向前, 一前一后同时向前移动, 象征游行的队伍在前进。(二) 一手握拳, 向上高举, 并摇动几下。



罢工--bagong

编号 1691

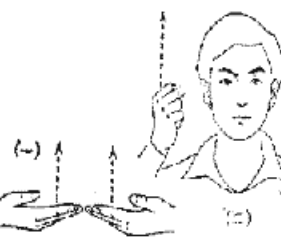
(一) 双手交叉搭于双臂, 表示“休息”“不干活”。(二) 一手食、中指与另一手食、中指搭成“工”字形。



起义--qiyi

编号 1692

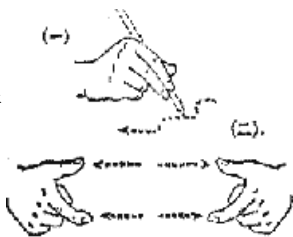
(一) 双手平伸, 掌心向上, 指尖相对, 同时向上抬起, 表示“起来”。(二) 一手握拳, 向上举起。



标语--biaoyu

编号 1693

(一) 一手如执笔写字状。(二) 双手拇、食指相对,并向两边拉开。



口号--kouhao

编号 1694

(一) 一手食指指尖沿着嘴唇转动一圈。(二) 一手握拳,向上高举。



号召--haozhao

编号 1695

一手五指微曲,先放在嘴前方,然后向前移出,再作招手状,表示“呼吁”,“召唤”的意思。



形势--xingshi

编号 1696

(一) 一手食、中指搭成“开”字形,然后右手中、无名、小指在“开”字旁撇一下,组成“形”字形。(二) 双手五指弯曲,指尖相对,转动几下。



局势--jushi

编号 1697

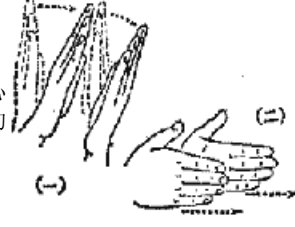
(一) 手指字母“J”的指式。(二) 双手五指弯曲,指尖相对,转动几下。



倾向--qingxiang

编号 1698


(一) 双手掌心相对,指尖向上,向一侧倾斜一下。(二) 双手掌心相对侧伸,指尖向前,并向前移动。



反抗--fankang

编号 1699

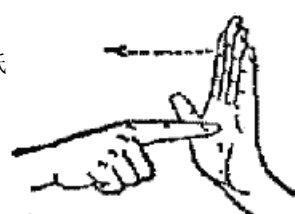
(一) 一手平伸,掌心向下,然后翻转为掌心向上。(二) 双手握拳,两拳相抵,同时用力作斜向上移,表示“抗争”的意思。



抵制--dizhi

编号 1700


左手物并拢伸直,右手食指指尖抵住左手掌心并用力向外推出。



民主--minzhu

编号 1701

(一) 双手食指搭成“人”字形,平行转动一周。(二) 一手握拳,伸出拇指,贴于胸部。



自由--ziyou

编号 1702

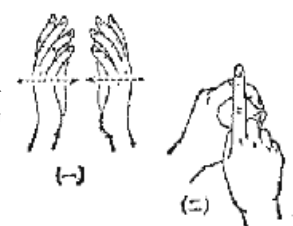
一手食指在胸前摆动几下,表示不受管束、自由自在的意思。



集中--jizhong

编号 1703

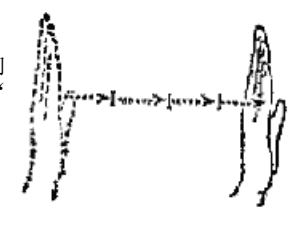
(一) 双手五指微曲,从两侧向中间移动,相距半尺停住。(二) 一手食指搭在另一手拇、食指握成的圆圈中央。



纪律(秩序、规矩)

编号 1704

右手五指伸直侧立,指尖向上,向左一顿一顿移动,表示“整齐”“有秩序”“有纪律”的意思。

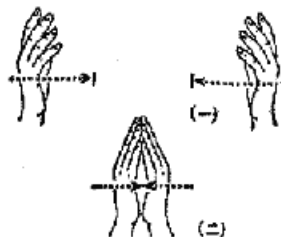


分类: 政治活动(三)

集会--jihui

编号 1705

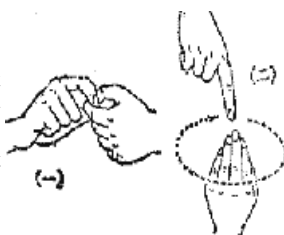
(一) 同“集中”手势(一)。(二) 双手五指微曲, 从两侧向中间并拢。



结社--jieshe

编号 1706

(一) 双手拇、食指互相套环, 表示“联合”“联结”。(二) 左手五指并拢, 指尖向上, 右手食指向下绕左手划一圈, 表示一个“团体”“社团”。



言论--yanlun

编号 1707


(一) 一手伸食指在嘴前转动几下。(二) 一手打手指字母“L”的指式, 并转动几下。



安定--anding

编号 1708

(一) 一手平伸, 掌心向下, 在胸前向下按。(二) 一手食指伸直, 向下挥动一下。



团结--tuanjie

编号 1709

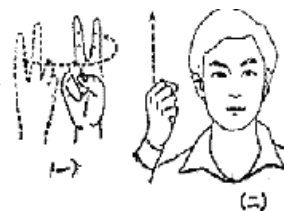
双手紧握。



改革--gaige

编号 1710

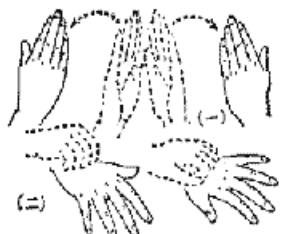
(一) 一手食、中指叉开向上伸直并旋转一下。(二) 一手握拳, 向上举起。



开放--kaifang

编号 1711


(一) 双手并排, 掌心向外, 然后向内翻掌, 并拉开手背向外。(二) 双手虚握, 边向前移动边开放五指。



搞活--gaohuo

编号 1712

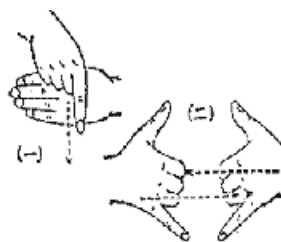
(一) 双手握拳, 一手敲打另一拳。(二) 一手食指边向上移动边旋转, 表示“活跃”。



外交--waijiao

编号 1713

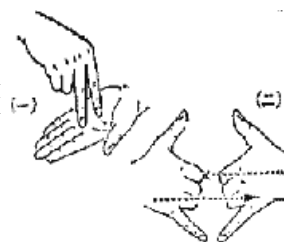
(一) 左手伸直侧立, 手心向里, 右手食指在左手背外向下指动。(二) 双手拇、小指伸直, 由两侧向中间交叉移动。



建交--jianjiao

编号 1714


(一) 一手食、中指伸直叉开, 立于另一手掌心上。(二) 同“外交”手势(二)。



独立(自立)--duli(zili)

编号 1715


(一) 一手食指伸直, 自胸前向上移动, 表示“自己”。(二) 一手食、中指伸直叉开, 立于另一手掌心上, 象征独立。



自治--zizhi

编号 1716

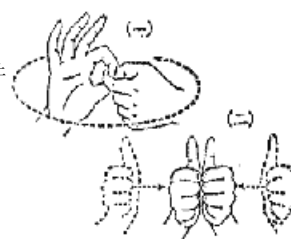
(一) 一手食指伸直, 自胸前向上移动。(二) 一手五指张开, 边绕圈边用力握拳, 表示在一定区域内行使权力。



联盟--lianmeng

编号 1717

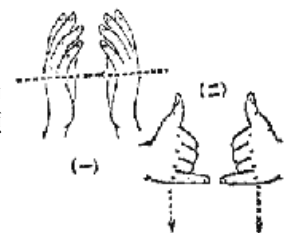
(一) 双手拇、食指互相套环, 并转动一圈。(二) 双手伸出拇指, 由两侧向中间靠拢, 表示“友谊”“结盟”。



共处--gongchu

编号 1718


(一) 双手五指微曲, 掌心相对, 由两侧向中间合拢。(二) 双手伸出拇、小指作坐状, 并排向下一顿, 表示共同相处在一起。



交涉--jiaoshe

编号 1719

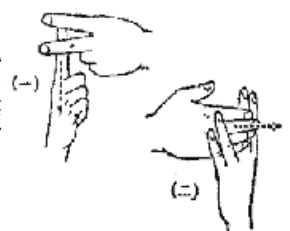
(一) 双手食指伸直, 由两侧向中间互碰几下。(二) 双手食指指尖相对, 在嘴前交互转动。



干涉--ganshe

编号 1720

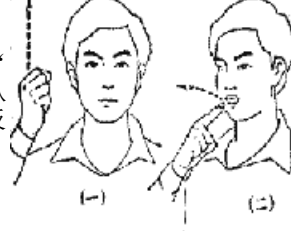
(一) 一手食指与另一手食、中指搭成“干”字形。(二) 一手伸直, 从另一手指缝中插过, 表示干预他人的意思。



抗议--kangyi

编号 1721


(一) 一手握拳向上一举, 脸露“愤怒”的神情。(二) 一手食指从嘴边向外一挥, 表示强烈地提出反对意见。



会谈--huitan

编号 1722

(一) 双手伸出拇、小指, 相互靠近。(二) 双手伸出食指, 指尖相对, 在嘴前交替转动。



谈判--tanpan

编号 1723

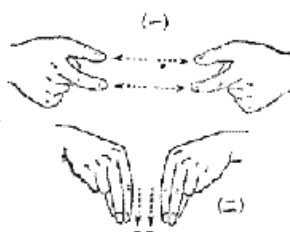
(一) 同“会谈”手势(二)。(二) 双手伸出食指, 指尖相对, 同时向下一顿。



条约--tiaoyue

编号 1724

(一) 双手拇、食指弯曲相对, 由中间向两侧拉开。(二) 双手拇、食、中指相捏, 同时向下一按, 如同双方盖章状。



公约--gongyue

编号 1725

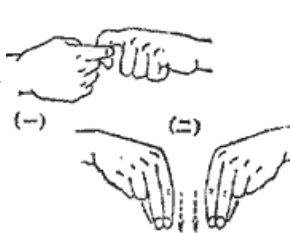
(一) 双手拇、食指搭成“公”字形。(二) 同“条约”手势(二)。



协定--xieding

编号 1726

(一) 双手食指互相勾住。(二) 双手拇、食、中指相捏, 同时向下一按, 如同双方盖章状。



照会--zhaohui

编号 1727

(一) 双手合掌, 然后左右翻开, 表示“证件”。(二) 双手伸直靠拢, 掌心向上, 同时向前伸出, 表示呈递“证件”。



声明--shengming

编号 1728

(一) 一手食指在嘴前转动几下，表示“讲话”。(二) 一手掌心从另一手掌心上边划过边握拳，并伸出拇指。

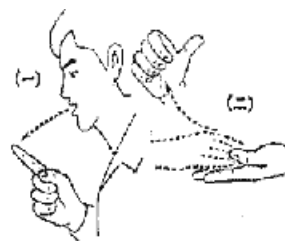


分类： 政治活动(四)

阐明--chanming

编号 1729

(一) 一手食指从嘴边向外挥动一下。(二) 同“声明”手势(二)。



表明--biaoming

编号 1730

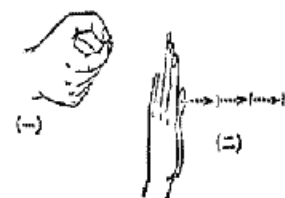
(一) 双手伸出拇、食指，从面颊两旁向前推出，表示态度的意思。(二) 同“声明”手势(二)。



原则--yuanze

编号 1731


(一) 一手拇、食指捏成小圆圈。(二) 一手侧立、指尖向上，向一侧一顿一顿移动。



辩论--bianlun

编号 1732


(一) 双手食指指尖相对，在嘴前交替转动几下。(二) 一手打手指字母“L”的指式并转动。



辩护--bianhu

编号 1733

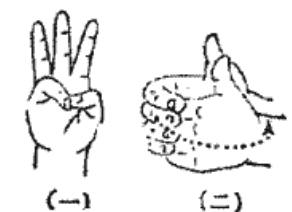
(一) 同“辩论”手势(一)。(二) 左手伸出拇指，右手微曲，绕左手拇指半圈，表示“保护”。



维护--weihu

编号 1734

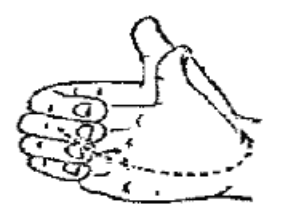
(一) 手指字母“W”的指式。(二) 同“辩护”手势(二)。



保护--baohu

编号 1735

同“辩护”手势(二)。



保卫--baowei

编号 1736

左手掌心向外直立，右手托于左手腕部置于肩前。



支持--zhichi

编号 1737


左手向上伸出食指，右手五指并拢，指尖抵于左手食指根部。意即“撑腰”。



坚持--jianchi

编号 1738

(一) 一手食指指尖抵于脸颊部，脸露“坚定”神态。(二) 双手食指指尖相对，向下作斜向移动，表示持续下去。



保持--baochi

编号 1739

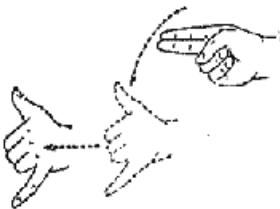
(一) 双手伸直，向前微按。(二) 同“坚持”手势(二)。



派遣--paiqian

编号 1740

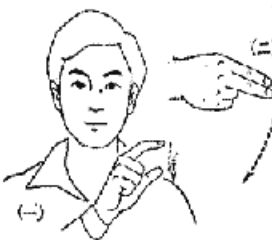
左手拇、小指直立，右手食、中指并拢向左手拇指挥动，同时左手向外移动。



使命--shiming

编号 1741

(一) 一手拇、食指弯曲置于肩上，然后碰两下肩部，表示“任务”“职责”。(二) 一手食、中指并拢，向下挥动，表示“命令”。



紧张--jinzhang

编号 1742

双手紧紧握拳，在胸前上下微动，脸露“紧张”的神态。



缓和--huanhe

编号 1743


双手紧紧握拳，先置于胸前，然后向下摊开五指。脸露轻松的神态。



正义--zhengyi

编号 1744

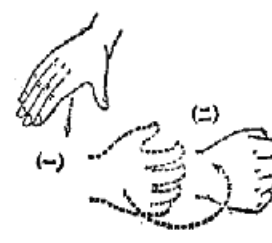
(一) 双手掌心相对，指尖向上，从胸前向前微伸。(二) 一手食指书空“义”字。



霸权--baquan

编号 1745


(一) 一手五指微曲，掌心向下，用力向下一按，表示“霸道”。(二) 一手五指微曲，边绕圈边握拳。



控制--kongzhi

编号 1746

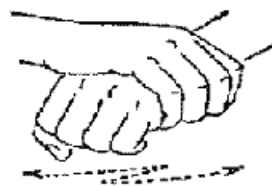
(一) 一手五指张开，边向前移动边握拳，表示“控制”“把握住”的意思。(二) 一手侧伸，向另一掌心上切下。



操纵--caozong

编号 1747

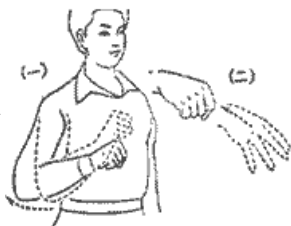
一手握住另一手手腕，左右交替拉动两下，模拟操纵机器操纵杆的动作。



篡夺--cuanduo

编号 1748

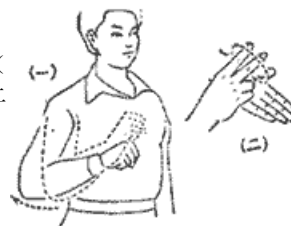
(一) 一手握拳曲肘，胳膊向后用力挥动一下，表示“排挤”别人的意思。(二) 一手五指张开，向前作抓物状，然后收缩握拳。



篡改--cuangai

编号 1749

(一) 同“篡夺”手势(一)。(二) 一手食、中指在另一手手心上翻动一下，表示“改动”“改变”。



扶植--fuzhi

编号 1750

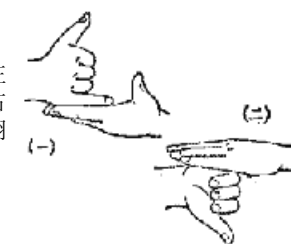
左手伸出拇、小指，平放于右手掌心，然后将左手扶起。



颠覆(推翻)--dianfu(tuifan)

编号 1751

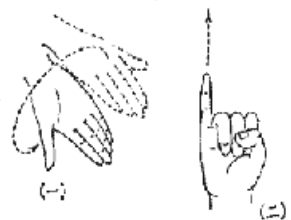
(一) 右手伸出拇、小指，坐于左手掌心。(二) 左手翻掌，将右手盖在下面，表示“颠覆”“推翻”的意思。



复辟--fubi

编号 1752

(一) 一手伸直，翻动一下。(二) 一手伸出小指，向上一举，象征坏势力抬头。



分类： 政治活动(五)

瓜分--guafen

编号 1753

(一) 上手五指微曲，指尖相对，模仿：瓜“的形状。然后一手收回侧伸，向”瓜“中心切下，象征”切瓜“状。(二) 一手侧伸，在另一手手心上向左右拨动几下。



分歧--fenqi

编号 1754

双手食指平伸，指尖相对、交替上下挥动几下，表示意见不一致。



分裂--fenlie

编号 1755

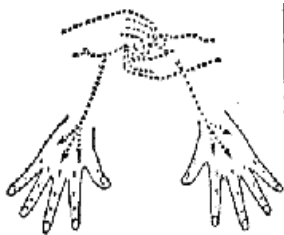
双手平伸，五指并拢，掌心向下，然后五指迅速放开，如裂开状。



瓦解--wajie

编号 1756

上手五指互相勾住，然后迅速分开，并向两侧放开五指。



分离--fenli

编号 1757

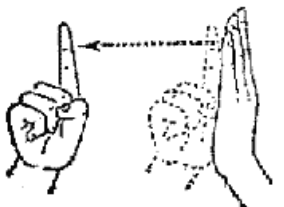
双手伸出拇、小指，手腕先相贴，然后向两侧移开。



孤立--guli

编号 1758

左手向上伸直不动，右手食指贴于左手掌心，然后向一侧移开。



威胁--weixie

编号 1759

一手五指微曲，对准另一手拇指指背点动几下，象征虎爪抓人状，引申为“威胁”。



争夺(掠夺)

编号 1760

双手五指微曲，指尖相对，然后交替向下作抓物状，象征双方争夺。



策划--cehua

编号 1761

(一) 一手食指指尖抵于太阳穴部转动一圈。(二) 左手平伸，掌心向下，右手伸直，指尖向下，在左手小指边划动一下。



煽动--shandong

编号 1762

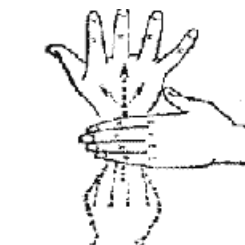
左手拇、小指伸直直立在前，右手在左手后面“扇动”几下。



爆发--baofa

编号 1763

左手五指围成半圆形，右手五指指尖先撮合，然后从左手掌心向上移动并放开五指。



粉碎--fensui

编号 1764

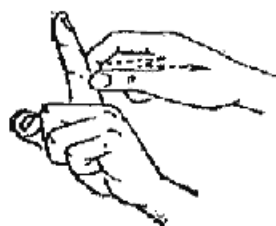
(一) 一手拇、食、中指指尖互相捻动，如捻粉末状。(二) 双手拇、食指相捏，互相靠拢，同时向上掰动。



剥削--boxue

编号 1765

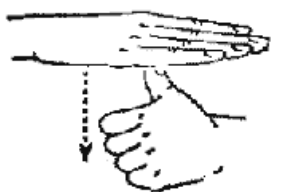
左手食指向上伸直，右手拇、食指揪住左手食指跟部，然后斜向揪动两下。



压迫--yapo

编号 1766

左手伸出拇指、右手伸直，掌心向下压在左手拇指上，然后向下一压。



强迫--qiangpo

编号 1767

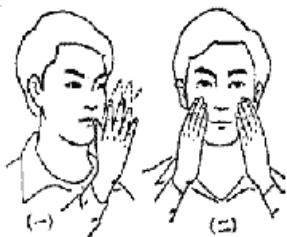
左手伸出拇指，右手伸出食指，指尖抵于左手拇指背后，然后双手同时向前移动。



伪装--weizhuang

编号 1768

(一) 一手侧伸, 贴在嘴前, 晃动五指, 表示“假的”。(二) 双手在脸颊两侧作“抹粉”状。



阴谋--yinmou

编号 1769

一手伸出小指, 指尖向上, 在另一手掌心下转一圈, 象征在隐藏暗处策划干坏事。



妄图(妄想)

编号 1770

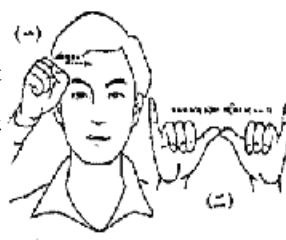
(一) 一手小指向下挥动一下。(二) 一手拇、小指伸直, 先置于太阳穴处, 然后向外作曲线移动。



顽抗--wankang

编号 1771

(一) 一手握拳, 敲两下额头, 表示“顽固”。(二) 双手伸出拇、小指, 拇指相对, 由两侧向中间移动, 拇指指尖相抵, 表示“对抗”。



反动--fandong

编号 1772

(一) 一手掌心向下, 翻转为掌心向上。(二) 一手伸出小指, 指尖向上。



猖狂--changkuang

编号 1773

双手五指并拢, 先抵上额, 然后同时向外挥动, 并放开五指, 表示“发狂”。



伎俩--jiliang

编号 1774

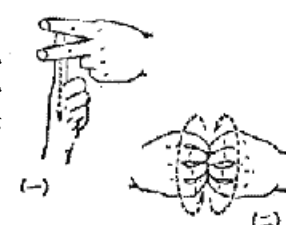
一手小指向下绕动一圈, 表示耍手腕。



干扰--ganrao

编号 1775

(一) 一手食指与另一手食、中指搭成“干”字形。(二) 双手五指弯曲, 指尖相抵, 互相转动, 表示“混乱”。



捣乱--daoluan

编号 1776

(一) 一手小指从另一手指缝伸出。(二) 双手五指弯曲, 指尖相抵, 互相转动。



破坏--pohuai

编号 1777

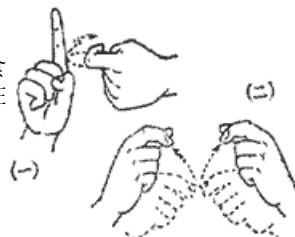
(一) 双手拇、食指相捏，互相靠拢，同时向上掰动。(二) 一手伸出小指，向下挥动一下。



腐朽--fuxiu

编号 1778

(一) 一手食指指尖抵于另一手食指，并弯曲几下，表示树木上的蛀虫。(二) 同“破坏”手势(一)。



崩溃--bengkui

编号 1779

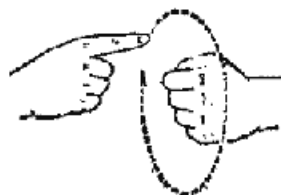
(一) 双手伸直，掌心相对，然后同时向下一倒，表示“崩塌”。(二) 双手五指并拢、靠拢。掌心向下，然后向外放开五指。



国际--guoji

编号 1780

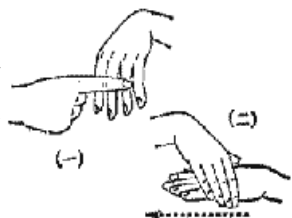
一手打手指字母“G”的指式，沿另一手拳头绕动一圈。



洲际--zhouji

编号 1781

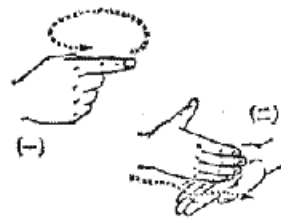
(一) 一手食、中、无名、小指指尖向下，与另一手食指搭成“州”字形。(二) 一手伸直，指尖向下，在另一手平伸的小指边划一下。



国界--guojie

编号 1782

(一) 一手打手指字母“G”的指式，并绕一圈。(二) 一手伸直侧立，在另一手掌心上曲折推进，表示国界弯弯曲曲。



边界--bianjie

编号 1783

(一) 一手伸直，指尖向下，沿另一手平伸的手的小指边划动。(二) 同“国界”手势(二)。



领域--lingyu

编号 1784

(一) 手指字母“L”的指式。(二) 一手食指向下划一个大圆圈，表示地域。



领土--lingtu

编号 1785


(一) 手指字母“L”的指式。(二) 一手食指向下指地。



领空--lingkong

编号 1786

(一) 手指字母“L”的指式。(二) 一手食指向上划出一个大圆圈，表示空域。



领海--linghai

编号 1787


(一) 手指字母“L”的指式。(二) 双手平伸，掌心向下，边向两侧分开，边作波浪形移动(幅度大一点)。



人质--renzhi

编号 1788

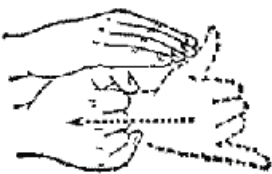
(一) 双手食指搭成“人”字形。(二) 一手拇、食指捏成小圆形，紧套另一手拇指，表示将人扣留住。



避难(隐藏、隐蔽)

编号 1789

右手拇、小指伸直,从左手掌心下向后缓缓移动,同时拇、小指弯曲。



引渡--yindu

编号 1790

左手伸出拇、小指,右手拇、食指夹住左手拇指向右边移动,表示将一个人从一国引渡到另一国去。



护照--huzhao

编号 1791


(一) 左手伸出拇指,右手五指微曲,绕左手拇指半圈。(二) 双手合拢掌,左右翻开



超级--chaoji

编号 1792

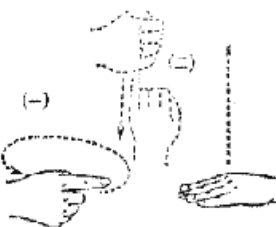
(一) 双手食指向上伸直、相对,一手不动、另一手向上举起,表示“超出”。(二) 左手向上伸直不动,右手掌心向下,虎口靠左手掌心上一顿一顿移动。



国籍--guoji

编号 1793

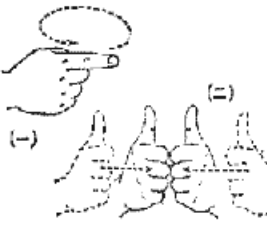
(一) 一手打手指字母“G”的指式,并绕一圈。(二) 左手包住右手小指,然后右手抽出小指。(三) 一手掌心向下,并向上移动,表示诞生成长的地方。



国宾--guobin

编号 1794

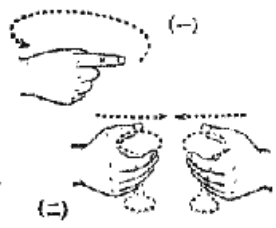
(一) 同“国籍”手势(一)。(二) 双手伸出拇指,互相靠拢。



国宴--guoyan

编号 1795

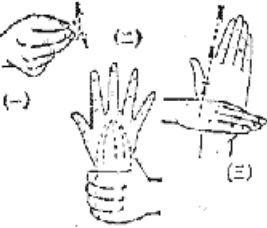
(一) 同“国籍”手势(一)。(二) 双手拇、食指捏成圆圈,模拟碰杯喝酒状。



无产阶级--wuchan jieji

编号 1796

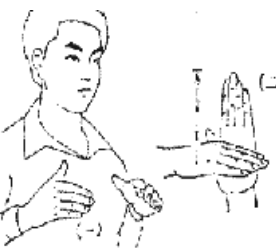
(一) 一手拇、食、中指互相捻动一下,表示“没有”“无”。(二) 左手弯成半圆形,右手五指撮合从左手掌心中伸出并放开。(三) 左掌伸直不动,右掌向下,虎口贴着左手心一顿一顿上移。



资产阶级--zichan jieji

编号 1797

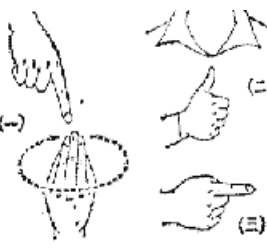
(一) 双手拇指与其余四指分开,拇指指尖贴于胸前,手指微微扇动,表示“富裕”。一般泛指“资本家”“富人”。(二) 同“无产阶级”手势(三)。



社会主义--shehuizhuyi

编号 1798

(一) 左手五指撮合,指尖向上,右手食指向下,绕左手转一圈。(二) 一手伸出拇指,贴于胸前。(三) 一手伸出食指,横在胸前。



共产主义--gongchanzhuyi

编号 1799

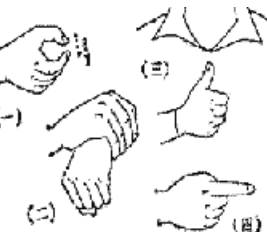
(一) 双手食、中指搭成“共”字形。(二) 同“社会主义”手势(二)。(三) 同“社会主义”手势(三)。



资本主义--ziben zhuyi

编号 1800

(一) 一手拇、食指捏成小圆圈,微动一下。(二) 一手握住另一手腕部。(三) 同“社会主义”手势(二)。(四) 同“社会主义”手势(三)。



帝国主义--diguozhuyi

编号 1801

双手伸出拇、食指，交叉放于胸前，象征胸前挂着两把枪，以此比喻“帝国主义”。




分类： 行政管理(一)

行政--xingzheng

编号 1802

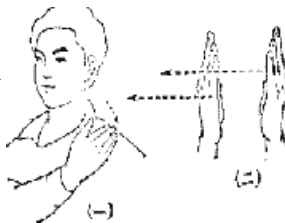
(一) 手指字母“X”的指式。(二) 手指字母“ZH”的指式。



管理--guanli

编号 1803

(一) 一手拍打一下另一肩。(二) 双手掌心相对约距一尺，指尖向上，同时向一侧移动。



筹备--choubei

编号 1804

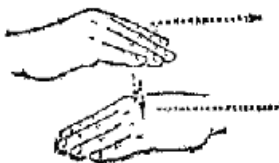
双手五指微曲，掌心向下，左右微动几下。



准备--zhunbei

编号 1805

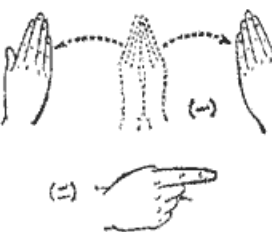
一手边拍打另一手背边向旁移动。



会议--huiyi

编号 1806

(一) 双手五指微曲，从两侧向中间并拢。(二) 一手平伸食指，横于胸前。



通知--tongzhi

编号 1807


(一) 一手五指并拢，指尖向前，从嘴部向前伸出，同时放开五指。(二) 一手食指指尖指点一下太阳穴处。



主持--zhuchi

编号 1808

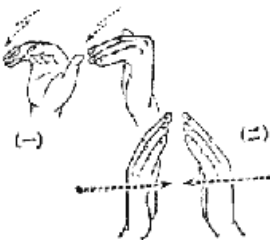
(一) 一手握拳，伸出拇指，贴于胸前。(二) 一手拍一下另一肩。



召集--zhaoji

编号 1809


(一) 双手伸直, 指尖向前, 同时手指弯动几下, 如召唤状。(二) 双手五指微曲, 从两侧向中间移动, 相距半尺停住。



动员--dongyuan

编号 1810

(一) 双手握拳曲肘, 同时在胸前转动几下。(二) 双手伸平, 掌心向上, 同时向上移动, 表示“起来”。



举行--juxing

编号 1811


双手先从两侧作弧形向中间移动, 然后同时向上抬起。



参加--canjia

编号 1812

一手伸直, 指尖向上, 另一手伸出拇、小指, 向伸直的掌心靠拢, 表示“加入一个行列”的意思。



开幕--kaimu

编号 1813

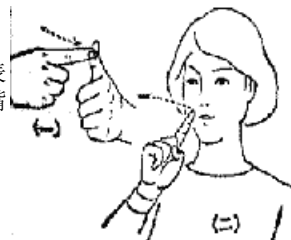
双手伸直并列, 掌心向外, 慢慢向两侧分开, 模拟“拉幕”的动作。



倡议(建议)--changyi(jianyi)

编号 1814

(一) 一手食指打另一手拇指, 表示“首先”。(二) 一手食指从嘴前向外挥出, 表示“倡议”。



讨论--taolun

编号 1815

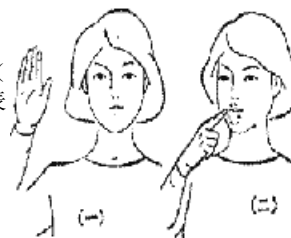
双手食指指尖相对, 在嘴边转动几下。



发言--fayan

编号 1816

(一) 一手五指并拢, 向上举。(二) 一手食指在嘴前转动几下, 表示“说话”。



制定(制订)

编号 1817

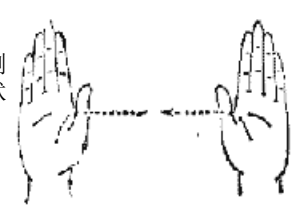
(一) 双手握拳, 一拳打另一拳, 表示“工作”。(二) 一手食指自上而下挥动一下。



闭幕--bimu

编号 1818

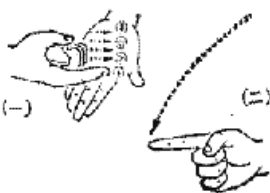
双手五指并拢, 掌心向外, 从两侧向中间缓缓靠拢, 模拟“闭幕”状。



规定--guiding

编号 1819

(一) 一手握拳, 放在另一手心上, 然后依次伸出食、中、无名、小指。(二) 同“制定”手势(二)。



宣誓--xuanshi

编号 1820

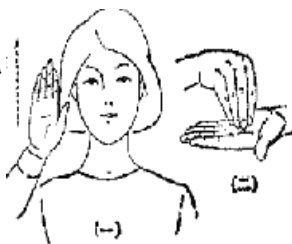
右手握拳向上举起, 嘴作讲话状。



表决--biaojue

编号 1821

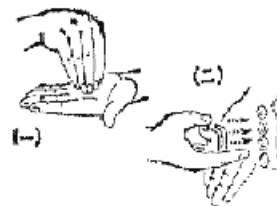
(一) 一手上举。(二) 一手五指撮合, 指尖按于另一手掌心上。



决议--jueyi

编号 1822

(一) 同“表决”手势(二)。(二) 一手握拳, 放在另一手掌心上, 依次伸出食、中、无名、小指, 表示“条文”。



决定--jueding

编号 1823

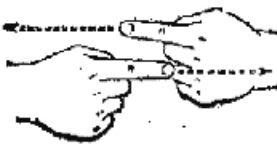
(一) 同“表决”手势(二)。(二) 一手食指自上而下挥动一下。



通过--tongguo

编号 1824

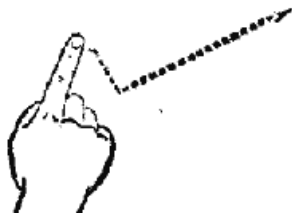
双手食指平伸, 指尖相对, 由两侧向中间交叉移动。



批准--pizhun

编号 1825

一手食指作“√”状。



分类: 行政管理(二)

拥戴--yongdai

编号 1826

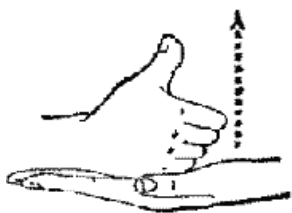
(一) 一手伸出拇指, 另一手平伸, 掌心向下, 向拇指指背靠拢, 表示“拥护”“支持”。(二) 右手握拳伸出拇指, 坐于另一手手心上, 双手同时向上举起。



拥护--yonghu

编号 1827

同“拥戴”手势(二)。



反对--fandui

编号 1828

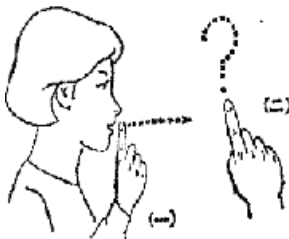
双手伸出小指, 同时向上摔动一下。



质询(质问)--zhixun(zhiwen)

编号 1829

- (一) 一手食指从嘴前向外挥出。
(二) 一手食指书空“?”问号。



咨询--zixun

编号 1830

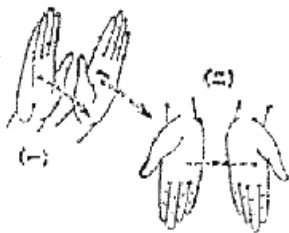
- (一) 一手掌心向上, 向前移动一下, 表示征求之意。(二) 一手食指从嘴前向外挥出。



保证--baozheng

编号 1831

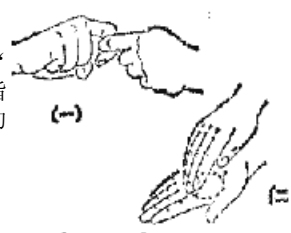
- (一) 双手伸直, 掌心向外, 向前微按一下。(二) 双手伸直, 掌心向上, 互碰一下, 表示“证明”。



协商--xieshang

编号 1832

- (一) 双手食指互相勾住, 表示“协作”“联系”。(二) 一手五指并拢, 在另一手掌心上作圆形磨动, 表示“研究”“商量”。



成立(树立、建立)

编号 1833

- 一手食、中指并拢, 先平放在另一手掌心上, 然后竖立起来。



汇报--huibao

编号 1834

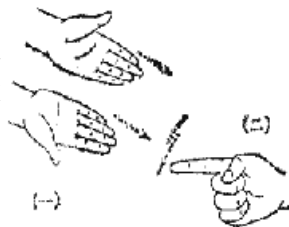
- 双手五指微曲, 一上一下, 掌心相对, 从嘴边向上移动, 表示把情况向上级报告。



请示--qingshi

编号 1835

- (一) 双手平伸, 掌心向上, 同时向前微移一下。(二) 一手食指在右划动几下, 表示“指示”。



指示--zhishi

编号 1836

- 一手身出拇指, 另一手伸出食指, 并在拇指背后左右微微指动。



报告--baogao

编号 1837

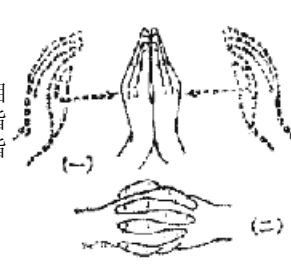
- 一手五指撮合, 放于嘴边, 然后向前边伸出边放开五指。



总结--zongjie

编号 1838

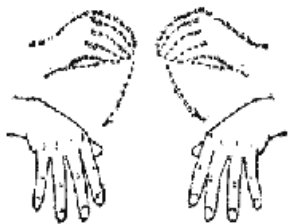
- (一) 双手五指放开微曲, 掌心相对, 然后边向中间移动边收拢五指, 表示“汇总”。(二) 双手五指交叉, 并在一起, 表示“结合”。



解决--jiejue

编号 1839

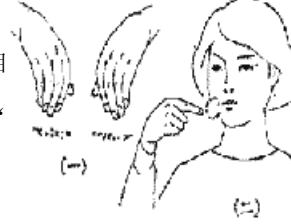
- 双手五指撮合, 指尖相对, 然后同时向下边甩动边放开五指。



解释--jieshi

编号 1840

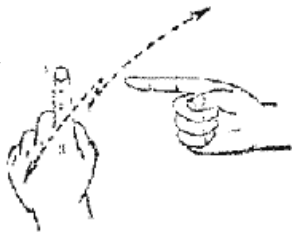
- (一) 双手五指向下微曲, 指背相对, 同时向两侧来回拨动。(二) 一手食指在嘴前转动几下, 表示“说话”。



批判—pipan

编号 1841

一手食指对着另一手向上直伸的食指左右挥动几下。



表扬—biaoyang

编号 1842

(一) 双手作鼓掌状。(二) 一手竖起拇指，表示赞扬。



批评—piping

编号 1843

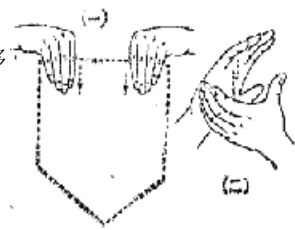
一手食指对着另一手向上直伸的食指指点两下。



奖励—jiangli

编号 1844

(一) 双手模拟拿奖旗状，向前移动。(二) 双手鼓掌。



劝告—quangao

编号 1845

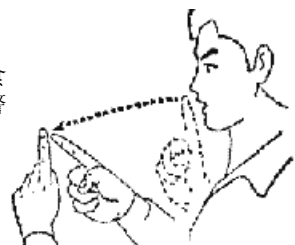
一手食指向上伸直不动，另一手食指在嘴边转动几下，表示“劝说”对方。



警告—jinggao

编号 1846

一手食指向上伸直不动，另一手食指从嘴前向外用力挥出，表示“警告”对方。



处理—chuli

编号 1847


(一) 双手五指张开，掌心向下，微微按动几下。(二) 手指字母“L”的指式。



处分(处罚)—chufen(chufa)

编号 1848

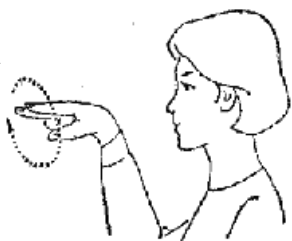
一手伸出小指，指向另一手食指。



察看—chakan

编号 1849

一手食、中指伸直分开，指尖向前，置于眼前转动一圈。



开除--kaichu

编号 1850

左手拇、小指伸直，右手用手背拍一下左手拇指指背，左手向前移动。



贯彻--guanche

编号 1851

双手食指伸直，指尖相对，同时向下移动，表示自上向下贯彻的意思。



执行--zhixing

编号 1852

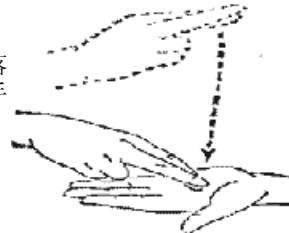
(一) 一手捂于耳部，头向前微倾，表示“服从”“听从”。(二) 双手握拳，上拳打下拳。



落实--luoshi

编号 1853

一手中指搭在食指上，从上向下落在另一手心上。借数字“十”的手势，表示“落实”。



保密--baomi

编号 1854

(一) 双手五指并拢，掌心向外，同时向前按一下。(二) 一手食指贴在嘴唇中央，表示将嘴封住。



泄密--xiemi

编号 1855

(一) 一手五指并拢，贴于嘴部，然后边向外移动边放开五指。(二) 一手食指贴在嘴唇中央，表示将嘴封住。



任务--renwu

编号 1856

右手拇、食指弯曲成“[”形，放在左肩上，然后按动几下。



步骤--buzhou

编号 1857

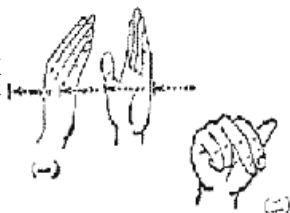
左手五指张开，右手拇、食、中指相捏，从左手小指起逐一捏动各手指。



措施--cuoshi

编号 1858

(一) 双手侧伸，掌心相对，从左向右一顿一顿移动。(二) 手指字母“SH”的指式。



颁布(布告)--banbu(bugao)

编号 1859

(一) 双手五指微曲，置于嘴旁，然后向外伸开。(二) 双手伸直，掌心向外，自上而下移动，模拟贴“布告”状。



颁发--banfa

编号 1860

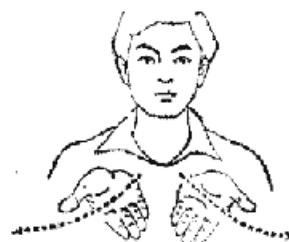
(一) 双手五指微曲，置于嘴旁，然后向外伸开。(二) 双手伸平，掌心向上，然后向两侧摊开，表示“发出”。



发表--fabiao

编号 1861

同“颁发”手势(二)。



检查—jiancha

编号 1862

双手拇、食、中指相捏，在胸前交替上下移动，模拟查看物件的样子。



检讨—jiantao

编号 1863

(一) 同“检查”手势。(二) 一手伸出小指，指尖轻敲几下额部，表示“认错”“悔悟”。



调查—diaocha

编号 1864

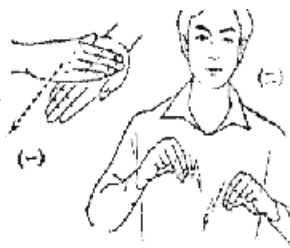
双手拇、食、中指相捏，在胸前交替上下移动（幅度比检查大一点）。



清查—qingcha

编号 1865


(一) 右手掌心先贴于左掌心上，然后向外转动。(二) 双手拇、食、中指相捏，在胸前交替上下移动。



清除—qingchu

编号 1866


(一) 同“清查”手势(一)。(二) 右手侧伸，从左手心上向外伸出，表示“除去”“排除”的意思。



整理—zhengli

编号 1867

(一) 双手侧伸，掌心相对，从上向下切下。(二) 手指字母“L”的指式。



整顿—zhengdun

编号 1868

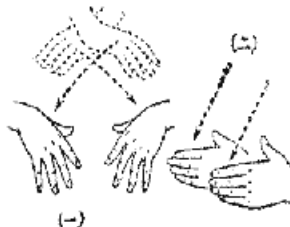
(一) 同“整理”手势(一)。(二) 双手五指微曲，交叉转动几下，表示交换位置。



调整—tiaozheng

编号 1869

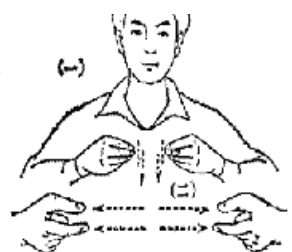
(一) 双手五指微曲，手腕交叉，然后交换位置，表示“调换”。(二) 双手侧伸，掌心相对，同时向下一切。



教条—jiaotiao

编号 1870

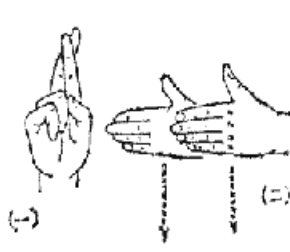
(一) 双手拇指与四指相捏，腕部摇动几下。(二) 双手拇、食指相对寸许，从中间向两侧拉开。



修正—xiuzheng

编号 1871

(一) 手指字母“X”的指式。(二) 双手侧伸，掌心相对，同时向下一切。



罢免—bamian

编号 1872

(一) 手指字母“B”的指式。(二) 左手五指张开伸直，右手先捏住左手中指，然后向下一甩。



撤换—cheshuan

编号 1873

(一) 左手伸直，指尖向下，右手从左掌心上抓一抓，再向下一甩，表示“撤换”。(二) 双手食指交叉移动，表示“换”“调换”。

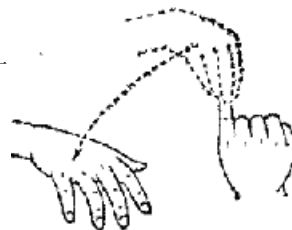


分类: 行政管理(四)

撤消(取消) --chexiao(quxiao)

编号 1874

一手抓住另一手小指, 然后向下一甩。



选举(选拔、选择)

编号 1875

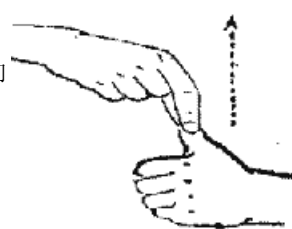
(一) 左手五指张开伸直, 右手拇、食指捏一下左手食指, 然后向上提, 表示“选拔”“选择”。(二) 一手上举, 表示“同意”, “承认”。



当选--dangxuan

编号 1876

一手拇、食指捏住另一手拇指, 向上一提, 表示被选上了的意思。



落选--luoxuan

编号 1877


右手捏住左手拇指, 然后左手拇指向下落下。



提案(议案) --tian(yian)

编号 1878

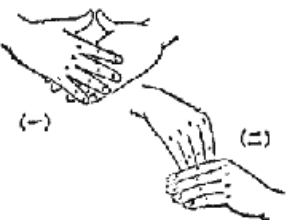
(一) 一手拇、食、中指相捏, 从下向上一提。(二) 一手虚握, 在另一手心上逐一伸出食、中、无名、小指。



档案--dangan

编号 1879

(一) 双手五指张开, 上下相叠, 搭成格子形。(二) 左手握成扁圆形, 右手手指并拢, 插入左手虎口中, 模拟将材料放入档案袋中的动作。



公文--gongwen

编号 1880

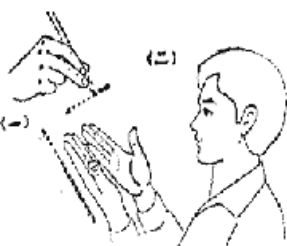
(一) 双手拇、食指搭成“公”字形。(二) 一手作执笔写字状。



申请--shenqing

编号 1881

(一) 一手作执笔写字状。(二) 双手五指并拢, 掌心向上, 同时向斜上方移动。



报名--baoming

编号 1882

(一) 一手食指从嘴部向外伸出, 表示“申报”。(二) 一手中、无名、小指立于另一手心上, 表示“登记姓名”。



登记--dengji

编号 1883


一手中、无名、小指向下, 立于另一手掌心上, 表示“登记”。



收--shou

编号 1884

一手五指伸开, 从外向里移动, 同时五指收拢成拳。



发—fa

编号 1885

一手五指撮合，手背向下，从内向外移动，同时张开五指。



民政—minzheng

编号 1886

(一) 双手食指搭成“人”字形，并转动一圈。(二) 手指字母“ZH”的指式。



福利—fuli

编号 1887

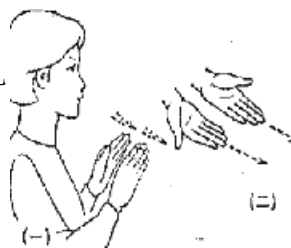
(一) 一手捂在胸部，转动几圈，表示心情舒畅、生活幸福。(二) 手指字母“L”的指式。



救济—jiuji

编号 1888

(一) 双手斜伸，微微向前按动几下。(二) 双手平伸，掌心向上，同时向前微移。



补助—buzhu

编号 1889

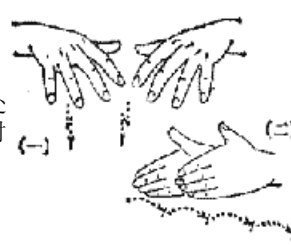
(一) 左手侧伸，右手拇、食指握成圆形，向左手心移动、相贴。(二) 同“救济”手势(一)。



安置—anzhi

编号 1890


(一) 双手五指张开，掌心向下，微微按动几下，表示“安顿”“处置”。(二) 双手侧立，掌心相对，向一侧一顿一顿移动。



抚恤—fuxu

编号 1891

(一) 一手抚摩另一手拇指背面，表示“安慰”“爱抚”。(二) 一手拇、食指捏成小圆形，向前移动一下。



分类： 法律(一)

宪法—xianfa

编号 1892


(一) 手指字母“小”的指式。(二) 手指字母“F”的指式，并向下挥动一下。



民法--minfa

编号 1893

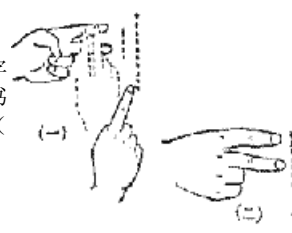
(一) 双手食指搭成“人”字形，并转动一圈。(二) 同“宪法”手势(二)。



刑法--xingfa

编号 1894

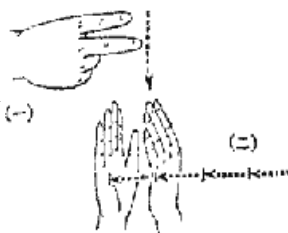
(一) 双手食、中指搭成“开”字形，然后右手食指在“开”字旁书空“亅”形，拼成“刑”字形。(二) 手指字母“F”的指式，并向下挥动一下。



法制--fazhi

编号 1895

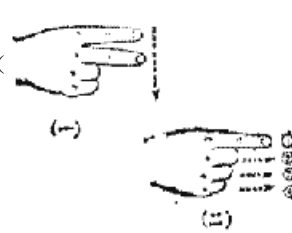
(一) 同“刑法”手势(二)。(二) 双手五指伸直，掌心相对，从左向右一顿一顿移动。



法律--falv

编号 1896


(一) 同“刑法”手势(二)。(二) 一手虚握，依次伸出食、中、无名、小指。



法令--faling

编号 1897


(一) 同“刑法”手势(二)。(二) 一手食、中指并拢，向下一挥，表示“命令”。



章程--zhangcheng

编号 1898

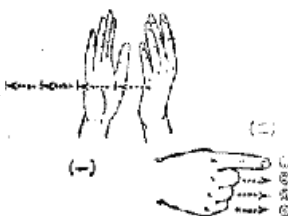
(一) 一手拇、食、中指相捏，指尖向下按于另一手心上。(二) 同“法律”手势(二)。



制度--zhidu

编号 1899

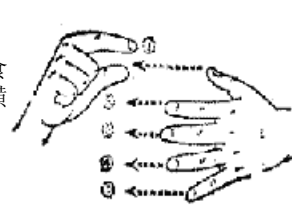
(一) 双手五指伸直，掌心相对，从左向右一顿一顿移动。(二) 一手虚握，依次伸出食、中、无名、小指。



条例--tiaoli

编号 1900


左手侧伸，掌心向里，右手拇、食指相对，从左手拇指开始依次划横条象征条文。



治安--zhian

编号 1901

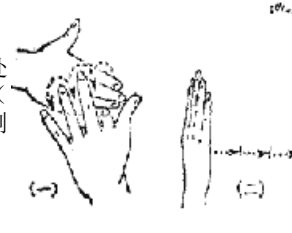
(一) 一手食、中指叉开，指尖向前，在眼前转动几下，表示“巡视”“察看”。(二) 一手平伸，在胸前向下按动。



规则--guize

编号 1902

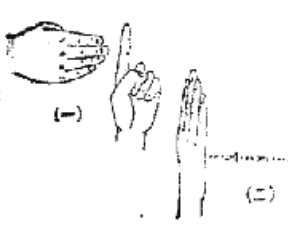
(一) 一手侧伸，在另一手指缝处逐一插下，表示一条一条规则。(二) 一手侧伸，指尖向上，向一侧一顿一顿移动。



准则--zhunze

编号 1903

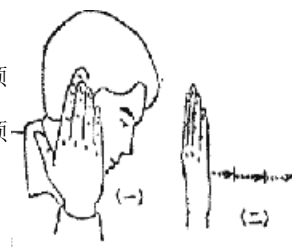
(一) 一手五指并拢，指尖对准另一手食指。(二) 一手侧伸，指尖向上，向一侧一顿一顿移动。



守则--shouze

编号 1904

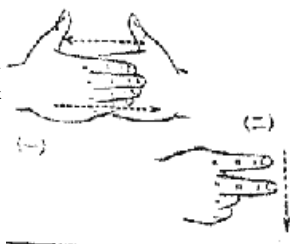
(一) 一手捂于耳部，头向前微倾，表示“服从”“听从”。(二) 一手侧伸，指尖向上，向一侧一顿一顿移动。



合法--hefa

编号 1905

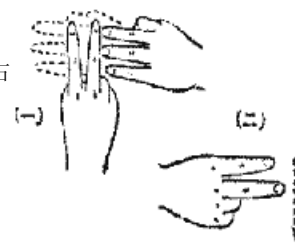
(一) 双手侧伸，指尖相对，然后向中间移动至双手相叠，象征“符合”的意思。(二) 手指字母“F”的指式，并向下一挥。



非法--feifa

编号 1906

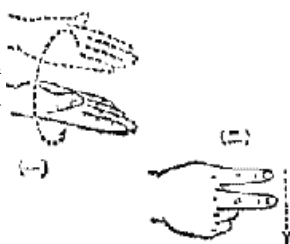
(一) 左手食、中指向上叉开。右手中、无名、小指分别在左手食、中指两侧划一下，成“非”字形。(二) 同“合法”手势(二)



违法--weifa

编号 1907

(一) 一手平伸，掌心向下，翻转为掌心向上。(二) 同“合法”手势(二)



违反--weifan

编号 1908

一手掌心先贴于耳边，然后翻转一下，使掌心向外。



诉讼--susong

编号 1909

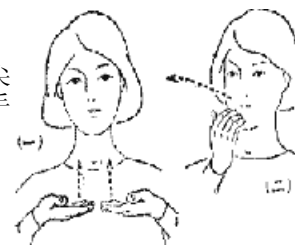
一手打手指字母“S”的指式，从嘴边向斜上方伸出，反复做两次。



起诉--qisu

编号 1910

(一) 双手伸平，掌心向上，指尖相对，同时向上抬起。(二) 一手打手指字母“S”的指式，从嘴边向斜上方伸出。



申诉--shensu

编号 1911

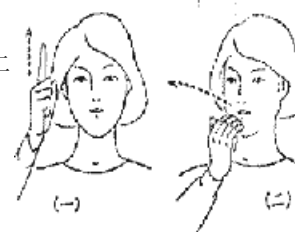
(一) 一手侧伸，从另一手指尖向手腕处划过，表示要“申诉”的案件内容。(二) 同“起诉”手势(一)。



上诉--shangsu

编号 1912

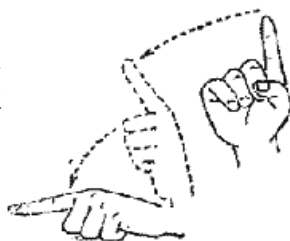
(一) 一手食指向上指一下。(二) 同“起诉”手势(一)。



驳斥--bochi

编号 1913


双手食指向上伸直，一前一后，后指打一下前指，前指倒下，后指直立，象征一方驳倒另一方的意思。



原告--yuangao

编号 1914

(一) 一手食指打另一手拇指，表示“首先”“原先”。(二) 一手五指撮合，放于嘴边，然后向前边伸出边放开五指。



被告--beigao

编号 1915

(一) 右手揪左袖，身体向左侧微倾，表示“被动”。(二) 同“原告”手势(二)。




分类: 法律(二)

口供--kougong

编号 1916

(一) 一手食指指尖沿嘴划一圈。
(二) 一手五指微曲, 掌心向上, 从嘴边向外移出, 表示“供出”“说出”。



坦白--tanbai

编号 1917

双手伸平, 掌心向上, 指尖相对, 置于胸前, 然后同时向前伸出, 表示愿意把全部罪行交代出来。



交代--jiaodai

编号 1918


右手先按一下另一肩部, 然后翻转成掌心向上, 向外伸出。



自首--zishou

编号 1919

(一) 一手伸出食指, 贴在胸前向上移动。(二) 双手同时举过头顶, 表示“投降”“投案”。



服从--fucong

编号 1920

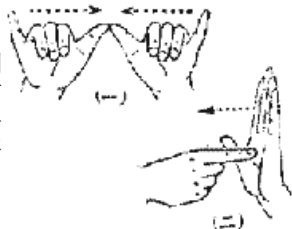
一手捂住耳部, 头微微点动几下。



抗拒--kangju

编号 1921

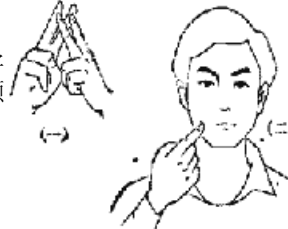
(一) 双手伸出拇、小指, 由两侧向中间移动, 拇指相抵, 表示双方对抗。(二) 一手向上伸直, 用手心顶住另一手食指, 并向一侧微移。



从严--congyan

编号 1922

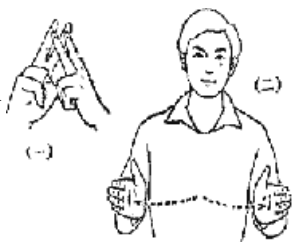
(一) 双手食、中指搭成“从”字形。(二) 一手食指指尖抵于面颊, 表示“严厉”。



从宽--congkuan

编号 1923

(一) 同“从严”手势(一)。(二) 双手侧伸, 掌心相对, 同时分向两侧移动, 表示“宽大”。



挽救--wanjiu

编号 1924

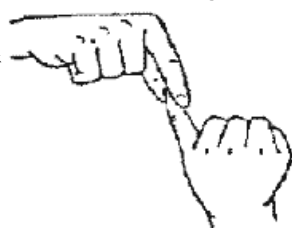
(一) 双手斜伸, 向前微微按动几下。(二) 左手伸拇、小指平方在右手掌心上, 然后右手将左手托起竖立。



检举--jianju

编号 1925

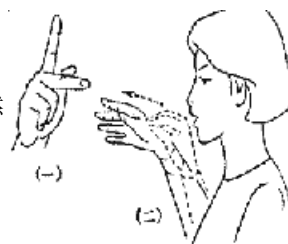
一手拇、食指捏住另一手小指, 并向上提起。



控告--konggao

编号 1926

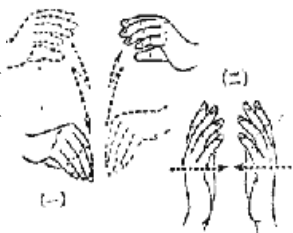
(一) 手指字母“K”的指式。(二) 一手五指撮合, 放于嘴边, 然后向前边伸出边放开五指。



搜集--souji

编号 1927

(一) 上手五指先放开后手拢, 上下交替反复做几下, 表示“收集”。(二) 双手五指微曲, 掌心相对, 从两侧向中间合拢。



审查--shencha

编号 1928

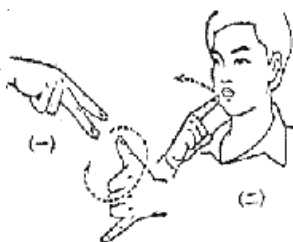
左手拇、小指直立不动, 右手食、中指叉开, 绕左手拇指转圈。



审讯--shenxun

编号 1929

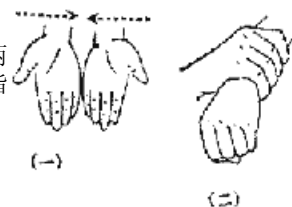
(一) 左手拇、小指直立不动, 右手食、中指叉开, 绕左手拇指转圈。(二) 一手食指从嘴边向外挥出。



证据--zhengju

编号 1930

(一) 双手平伸, 掌心向上, 从两侧向中间碰一下。(二) 左手五指微曲向下, 右手握住左手腕部。



根据--genju

编号 1931

同“证据”手势(二)。



嫌疑--xianyi

编号 1932

(一) 手指字母“X”的指式。(二) 一手伸出拇、小指, 放于胸前, 两指交替弯动。



审判--shenpan

编号 1933

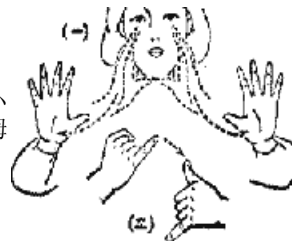
(一) 同“审讯”手势(一)。(二) 左手拇、小指直立不动, 右手小指对着左手拇指点动一下。



宣判--xuanpan

编号 1934

(一) 双手五指微曲, 置于嘴旁, 然后向外伸开。(二) 左手拇、小指直立不动, 右手小指对着左手拇指点动一下。



判决--panjue

编号 1935

(一) 同“宣判”手势(二)。(二) 一手五指撮合, 指尖按于另一手掌心上。



犯罪--fanzui

编号 1936

(一) 一拳敲打一下另一拳。(二) 一手伸出小指, 向下一划。



罪行--zuixing

编号 1937

(一) 同“犯罪”手势(二)。(二) 一手食指点数另一手五指, 表示列举罪行。



故意--guyi

编号 1938

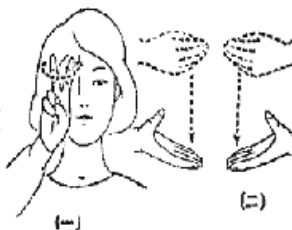
一手食指指一下心部, 然后向外伸出。“一”与“意”同音, 此处借用。



过失--guoshi

编号 1939

(一)一手食、中指贴于前额,然后翻转一下。(二)双手如捧物状,然后松开,向下一顿,脸露惊恐状。



分类: 法律(三)

隐瞒--yinman

编号 1940

(一)右手拇、小指伸直,从前向后隐于左手掌心下。(二)一手五指捂住嘴部。



腐蚀--fushi

编号 1941

左手食指向上伸直,右手五指撮合,在左食指上作咬动状。



贿赂--huilu

编号 1942

一手拇、食指捏成圆形,往另一手腕下塞进去,表示暗中行贿。



贪污--tanwu

编号 1943

双手拇、食指先搭成“公”字形,然后一手放如口袋内,表示“将公款占为己有”。



盗窃--daoqie

编号 1944

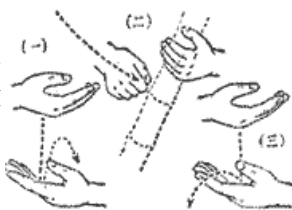
左手握拳,右手从左臂下伸出食、中指,然后抽回。



投机倒把--toujidaoba

编号 1945

(一)右手背拍左手掌心,然后向里移动,表示买进。(二)一手五指握成半圆形,另一手拇指与其余四指相捏,作敲竹杠状。(三)右手背拍左掌心,然后向外伸出,表示卖出。



走私--zousi

编号 1946

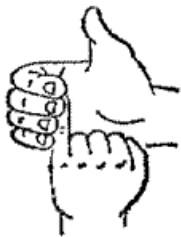
一手五指并拢,从另一手臂下伸出。



包庇--baobi

编号 1947

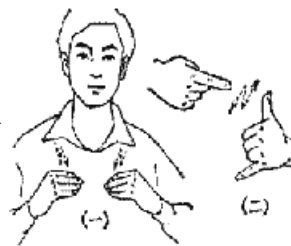
右手五指微曲，护住小指。



教唆--jiaosuo

编号 1948

(一) 双手拇指与其余四指相捏，指尖相对，置胸前，腕部动几下。
(二) 左手拇、小指直立不动，右手食指对左手拇指拨动几下。



挑拨--tiaobo

编号 1949

双手食指微曲，置于身体两侧，同时向上挑动。



勾引(引诱)--gouyin(yiyou)

编号 1950

一手食指先伸直，后弯曲，从外向里拉动。



勾结--goujie

编号 1951

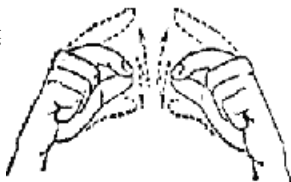
双手小指互相勾住，并左右微动几下。



纠纷(冲突)--jiufen(chongtu)

编号 1952

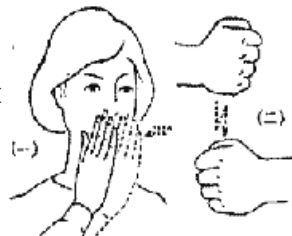
双手拇、食指相捏，指尖相对，然后张开，反复做几次。



伪造--weizao

编号 1953

(一) 双手握拳，上拳打下拳。
(二) 一手伸直，贴于嘴前，手指微动几下。



侵犯--qinfan

编号 1954

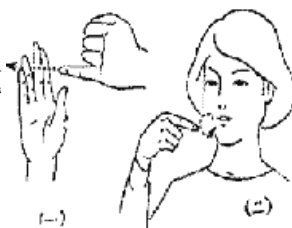
(一) 双手五指张开，一前一后，交替向前移动作抓物状。
(二) 一手伸出小指，向前点动，表示“损害”之意。



谣言(造谣)--yaoyan(zaoyao)

编号 1955

(一) 一手伸出小指，插入另一手指缝。
(二) 一手食指伸直，在嘴前转动。



诽谤(诬陷)--feibang(wuxian)

编号 1956

(一) 右手五指撮合，指尖抵于胸前，然后向外伸开五指，放在左手心上。
(二) 一手小指向上指动。



污蔑--wumie

编号 1957

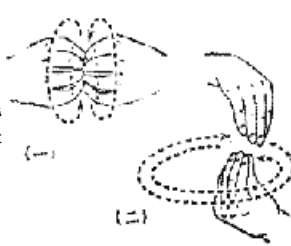
左手拇、小指直立不动，右手小指从嘴前对准左手拇指挥动



混淆--huixiao

编号 1958

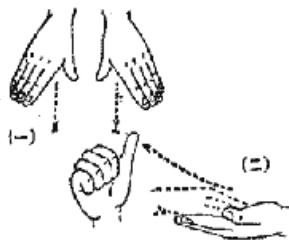
(一) 双手五指微曲，指尖相触，相对转动几下，表示“混乱”“混杂”。
(二) 双手五指撮合，指尖相对，一上一下，相对转动。



澄清--chengqing

编号 1959

(一) 双手伸平，掌心向下慢慢移动。(二) 一手从另一手掌心上擦过，然后握拳伸出拇指。



强奸--qiangjian

编号 1960

(一) 一手伸出拇、小指，另一手按住其中间，并向下一压，表示“强迫”。(二) 一手伸出拇、小指，另一手小指向其小指跟部指点两下。



摧残--cuican

编号 1961

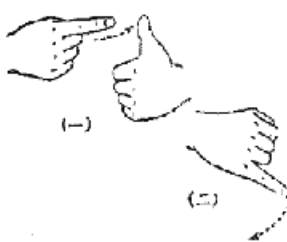
(一) 双手拇、食指相捏，指尖相对，向上掰开。(二) 左手五指向上伸直，右手压在左手指尖上。



首恶--shue

编号 1962

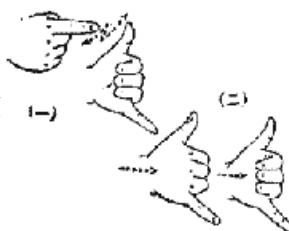
(一) 一手食指打另一手拇指。(二) 一手伸出小指，向下一甩。



胁从--xiecong

编号 1963

(一) 左手拇、小指直立不动，右手食指在左手拇指背后左右挥动几下。(二) 双手拇、小指直立，一前一后，同时向前移动。



分类： 法律(四)

惩办--chengban

编号 1964

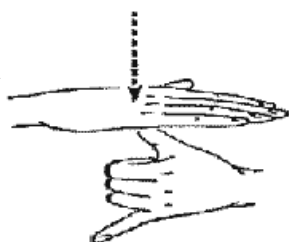
一手小指对着另一手食指用力挥去，食指同时斜倒。



镇压--zhenya

编号 1965

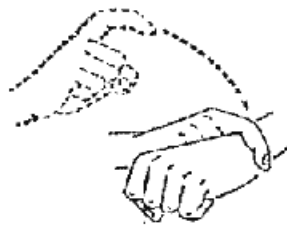
左手拇、小指直立，右手压住左手拇指，向下用力一压。



逮捕--daibu

编号 1966

一手食指弯曲，扣住另一手手腕，如戴手铐状。



扣留--kouliu

编号 1967

(一) 左手拇'小指伸直, 右手向左手拇指抓去, 表示“抓获”。(二) 一手拇'食指握成小圆圈, 紧套另一手拇指, 表示将人扣留住。



剥夺--boduo

编号 1968

(一) 左手食指向上伸直, 右手拇'食指揪住左手食指根部, 然后斜向揪动几下。(二) 一手五指伸开, 向前作抓物状, 然后收缩握拳。



监狱--jianyu

编号 1969

(一) 双手武职伸直叉开, 指尖上下相对, 如监狱铁门状。(二) 双手搭成“^”形。



管制--guanzhi

编号 1970

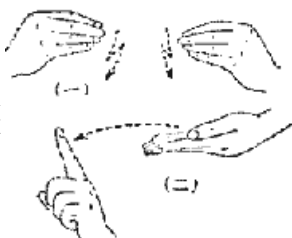
左手拇'小指直立不动, 右手食、中指伸直, 向左手拇指指点几下。



教养--jiaoyang

编号 1971

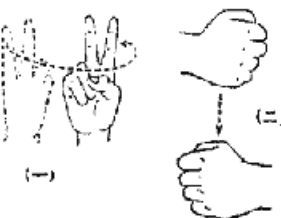
(一) 双手拇指与其余四指相捏, 指尖相对, 腕部动几下。(二) 左手食指向上伸直, 右手五指并拢微曲, 掌心向上, 向左手食指



改造--gaizao

编号 1972

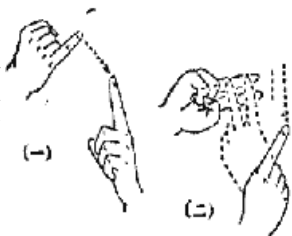
(一) 一手食、中指伸直、叉开, 指尖向上转一圈, 表示“改变”。(二) 上拳打下拳。



徒刑--tuxing

编号 1973

(一) 左手食指向上伸直, 右手指向左手食指点动一下。(二) 双手食'中指搭成“开”字形, 然后右手食指在“开”字形旁书空“卩”形, 拼成“刑”字。



死刑--sixing

编号 1974

(一) 一手拇'小指先直立, 然后倒下。(二) 双手食'中指搭成“开”字形, 然后右手食指在“开”字形旁书空“卩”形, 拼成“刑”字。



缓刑--huanxing

编号 1975

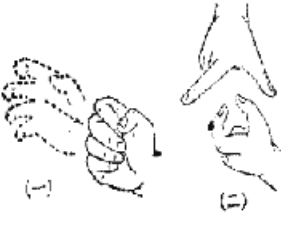
(一) 双手侧伸, 掌心相对向一旁移动, 表示“推迟”。(二) 同“死刑”手势(二)。



没收(充公)

编号 1976

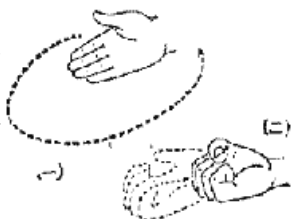
(一) 一手伸出, 作抓物状。(二) 双手拇、食指搭成“公”字形。



征用--zhengyong

编号 1977

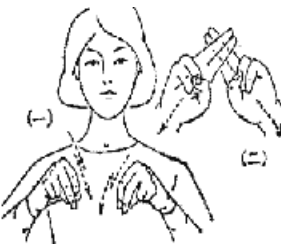
(一) 一手伸平, 掌心微侧, 在胸前转一圈, 表示“征集”。(二) 一手五指放开、微曲, 从外向里边移动边收缩五指。



查封--chafeng

编号 1978

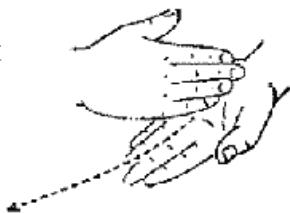
(一) 双手拇、食、中指相捏, 指尖向下, 在胸前交替上下动几下。(二) 双手食、中指并拢, 搭成“×”形, 并同时向下移动。



肃清--suqing

编号 1979

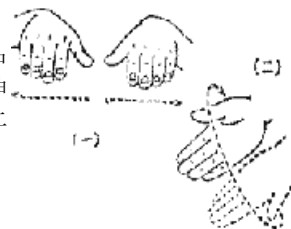
一手侧伸，从另一手心上向外划过，表示“清除”“铲除”。



平反--pingfan

编号 1980

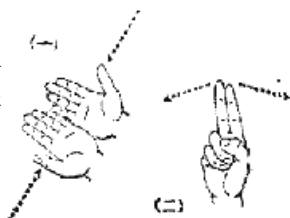
(一) 双手伸平，掌心向下，由中间向两旁平行移动。(二) 一手伸平，掌心向下，然后翻为掌心向上。



符号--fuhe

编号 1981


(一) 双手伸平，掌心向上，从两旁向中间互碰一下。(二) 手指字母“H”的指式，并摇动几下。



核实--heshi

编号 1982

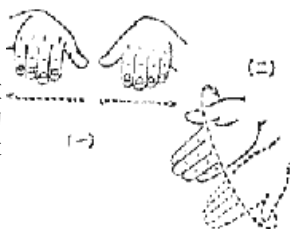
(一) 同“符合”手势(一)。(二) 一手食、中指相搭，由上向下点一下。



继承--jicheng

编号 1983

(一) 双手食指伸直，指尖相对，同时向下移动。(二) 双手武职微曲，掌心向上，同时从外向里移动，并握成拳，表示“承受”“接受”。



遗产--yichan

编号 1984

(一) 一手五指相捏，从另一手拇指起依次向下移动，表示上辈传给下辈。(二) 双手先伸出食指，互碰一下后，再放开五指。



债--zhai

编号 1985

一手拇、食指捏成小圆形，放于另一肩上，然后向下一压，表示“债务”。



身份证--shenfenzheng

编号 1986

(一) 一手捂住胸部，并向下微移。(二) 双手先合掌，然后翻开。

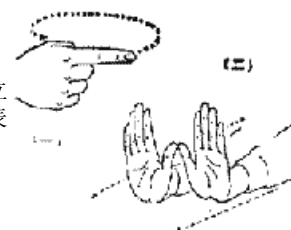


分类： 国防公安(一)

国防--guofang

编号 1987

(一) 一手打手指字母“G”的指式并转一圈。(二) 双掌向上直立，掌心向外，在胸前向外推出，表示防御。



公安—gongan

编号 1988

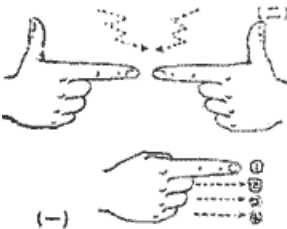
(一) 双手拇、食指搭成“公”字形。(二) 一手平伸，贴于胸前，向下微按。



战略—zhanlue

编号 1989

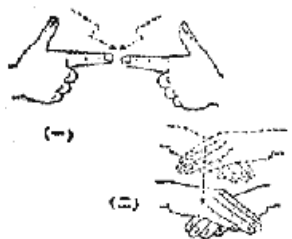
(一) 双手伸出拇、食指，食指尖相对触动几下，模仿用手枪互击的动作。(二) 右手握拳，依次伸出食、中、无名、小指。



战术—zhanshu

编号 1990

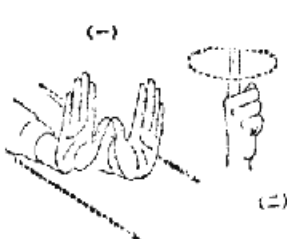
(一) 同“战略”手势(一)。(二) 双手平伸，互拍手背。



防空—fangkong

编号 1991

(一) 双掌上直立，掌心向外，在胸前向外推出，表示防御。(二) 一手伸食指，在头侧前方转动一圈。



海防—haifang

编号 1992

(一) 双手平伸，掌心向下，往两旁作波浪形移动，动作幅度要大。(二) 同“防空”手势(一)。



消防—xiaofang

编号 1993

(一) 双手上举，掌心向外，向前扑下，一手掌压住另一手背，表示“扑灭”“消灭”之意。(二) 双手五指微曲，指尖向上交替动几下，象征火焰。



后勤—houqin

编号 1994

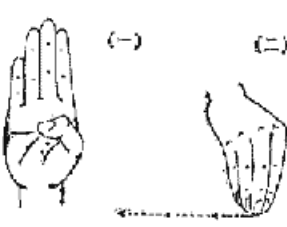
(一) 一手伸食指，指尖向肩后指。(二) 双手武职微曲，掌心向前，往前拍动几下。原意是“帮助”“服务”，引申为“勤务”。



部署(布置)—bushu(buzhi)

编号 1995

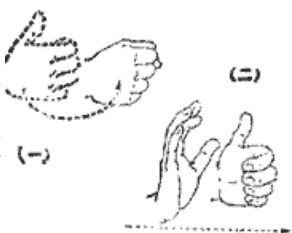
(一) 手指字母“B”的指式。(二) 一手五指撮合，指尖向下，往旁一顿一顿移动几下，表示布置之意。



统帅—tongshuai

编号 1996

(一) 一手微曲在胸前转一圈后用力一握。(二) 左手伸出拇指在前。右手五指伸开，围在左手后，同时向前移动，象征“领导”“率领”之意。



指挥—zhihui

编号 1997


一手伸食指置于胸前，左右挥动几下。



侦察—zhencha

编号 1998

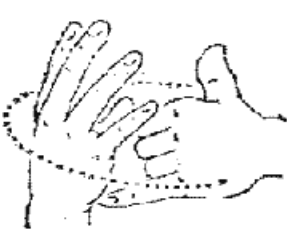
(一) 手指字母“ZH”的指式。(二) 一手伸食、中指，腕部贴近眼前，指尖左右缓缓转动，表示察看。



包围—baowei

编号 1999

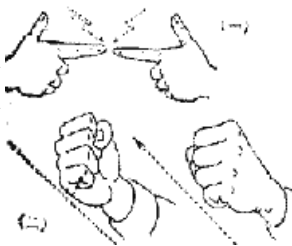
左手伸出拇、小指，直立不动。右手五指伸开，微曲，围着左手转一圈，象征“包围”。



抵抗--dikang

编号 2000

(一) 双手伸出拇、食指, 食指对触几下。(二) 双手握拳, 向前上方挥击。



射击--sheji

编号 2001

双手作托步枪状, 在后的手作勾动枪机动作



发射--fashe

编号 2002

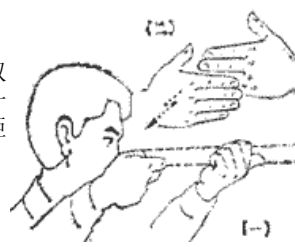
左手伸食指, 指尖向前上方。右手虚握, 沿左手食指向前迅速射出, 并放开五指, 象征发射。



射程--shecheng

编号 2003

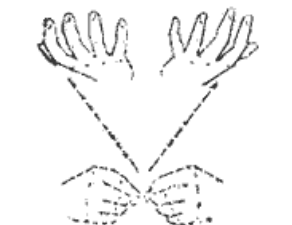
(一) 同“射击”手势。(二) 双手横伸, 一前一后相距约一尺。一手不动, 另一手来回移动, 表示距离。



爆炸--baozha

编号 2004

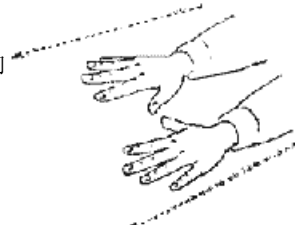
双手五指撮合, 指尖相对, 然后同时迅速向上弹起, 并放开五指。



冲锋(进攻、攻击)

编号 2005

双手掌心向下, 五指分开, 并排向前伸出, 象征许多人向前冲。



攻势--gongshi

编号 2006

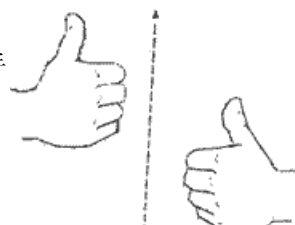
(一) 双手掌心向下, 五指分开, 并排向前伸出, 象征许多人向前冲。(二) 双手五指微曲, 指尖相对, 同时转动, 表示“形势”。



胜利--shengli

编号 2007

双手伸出拇指, 在胸前相对。一手不动, 另一手向上举。



成功--chenggong

编号 2008

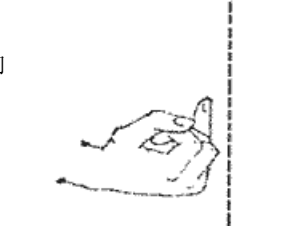
一手伸出拇指, 在胸前向上举。



失败--shibai

编号 2009

一手伸出小指, 指尖向上, 由上向下移动。



退却(撤退)--tuique(chetui)

编号 2010

双手掌心向下, 五指分开, 并排向后移动, 象征军队后撤。



分类: 国防公安(二)

牺牲--xisheng

编号 2011

一手打手指字母“X”的指式，指尖向上，放于另一手平伸的掌心。



侵略--qinlue

编号 2012


双手五指一张一收，交替向前移动，如抢掠状。



投降--touxiang

编号 2013

双手上举，掌心向上，模仿投降动作。



消灭--xiaofang

编号 2014

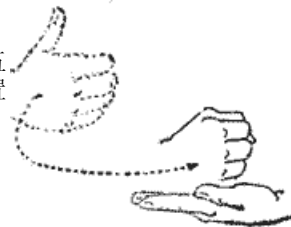
双手上举，掌心向外，向前扑下，一手掌心压住另一手背，表示“扑灭”“消灭”之意。



占领--zhanling

编号 2015

左手平伸，掌心向上不动。右手五指微曲，作弧形移动，同时握拳置于左掌心，表示占领一片土地。



密码--mima

编号 2016

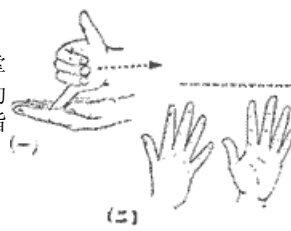
(一) 一手伸食指贴于嘴部，表示秘密。(二) 一手拇、食、中指相捏，上下动几下，模仿打电报动作。



退伍--tuiwu

编号 2017

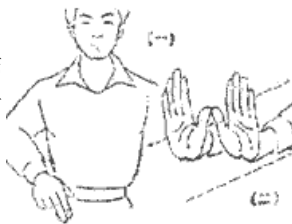
(一) 右手伸出拇、小指抵于左掌心，象征一个人。然后向后移动，表示退出。(二) 双手张开，指尖向上，紧靠成一拍，象征军队。



警卫--jingwei

编号 2018

(一) 右手伸出拇、食、中指，贴于腰部如佩枪状。(二) 双掌向上直立，掌心向外，在胸前向外推出，表示防卫。



缉私--jisi

编号 2019

(一) 左手伸出拇、小指，直立不动。右手五指张开抓向左手拇指，如抓人状。(二) 一手五指撮合，从另一手胳膊下穿过，象征将财物暗中送出，表示走私。



拘留--juliu

编号 2020

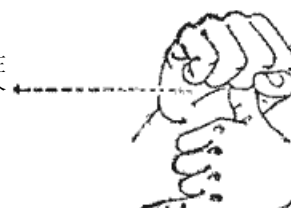
(一) 同“缉私”手势(一)。(二) 左手伸出拇、小指，直立不动。右手拇、食指捏成小圆圈，套住左手拇指，表示对此人作拘留。



押送--yasong

编号 2021

左手伸出拇、小指，右手紧紧抓住左手拇指，并向旁移，表示把这个人押送出去。



释放—shifang

编号 2022


双手五指张开，指尖上下相对，象征监狱铁栅栏。然后双手向上分开，表示开放铁栅栏释放犯人。



保安—baoan

编号 2023


(一) 左手伸出拇指；右手微曲，绕左手半圈。(二) 一二掌心向下置于胸部，由上向下移动。



保镖—baobiao

编号 2024

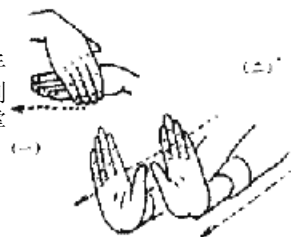
(一) 同“保安”手势(左手伸出拇指；右手微曲，绕左手半圈。)(二) 右手拇指叉开，食、中指并拢，指尖朝下，贴于腰带处。



边防—bianfang

编号 2025

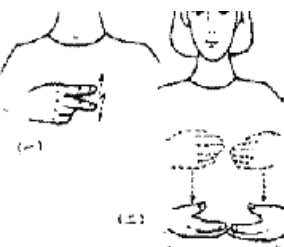
(一) 右手平伸，掌心向下；右手伸直，指尖向下；沿左手小指边划动。(二) 双手指尖朝上直立，掌心向外，在胸前向外推出。



便衣—bianyi

编号 2026

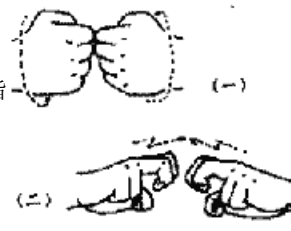
(一) 一手食、中指伸直，两指交替在胸前点动几下。(二) 双手掌心贴胸，向下移至腹部，再向左右横划。



搏斗—bodou

编号 2027

(一) 双手握拳，骨节顶在一起，再扭动一下。(二) 双手食、中指弯曲，指关节互碰几下。



参谋—canmou

编号 2028

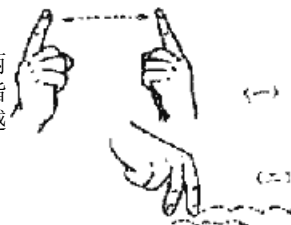
(一) 一手伸直，指尖朝上；另一手伸出拇、小指，向伸直的掌心靠拢。(二) 一手食、中指关拢，在另一掌心上转动。



长征—changzheng

编号 2029


(一) 双手食指相对，从中间向两侧拉开。(二) 一手伸出食、中指，指尖朝下，一前一后交替向前越过。



登陆—denglù

编号 2030

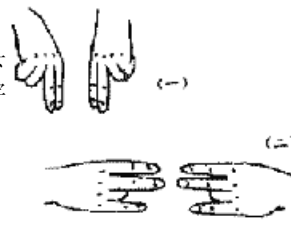
(一) 左手掌心向下，五指微动，表示波浪；右手拇、小指伸出，从左手背上越过。(二) 一手食指向下指，表示陆地。



对峙—duizhi

编号 2031

(一) 两手伸食、中指，指尖朝下，相对而立。(二) 双手打手指字母“ZH”的指式，指尖相对。



扼守—eshou

编号 2032


(一) 一手拇、食指张开弯曲，指尖向喉咙部掐一下。(二) 双手五指并拢，指尖相对，横立胸前，并向下一顿。



防守—fangshou

编号 2033

(一) 双手向上直立，掌心向外，在胸前向外推出，表示防御。(二) 同“扼守”手势(双手五指并拢，指尖相对，横立胸前，并向下一顿。)



封锁—fengsuo

编号 2034

(一) 双手食、中指交叉，往下移动。(二) 左手拇、食指提捏成小圆圈；右手拇、食指先张开，然后插入左手小圈内扣合。



分类： 国防公安(三)

俘虏—fulu

编号 2035

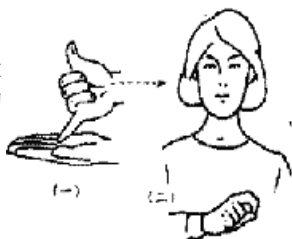
(一) 左手拇、小指伸直；右手向左手拇指抓取。(二) 双手上举，掌心向外，模仿投降动作。



复员—fuyuan

编号 2036


(一) 右手伸拇、小指抵于左手掌心，表示一个人，然后向后移动。(二) 一手拇、食指捏成小圆圈贴于胸前。



海军—haijun

编号 2037

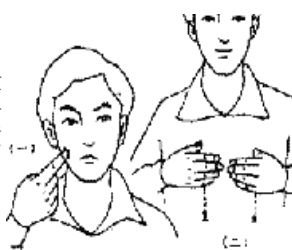
(一) 双手平伸，掌心向下，向两旁作波浪状移动。(二) 右手平伸，掌心向下，贴于额前。



坚守—jianshou

编号 2038


(一) 一手食指指尖抵于颊部，脸露坚定神态。(二) 同“扼守”手势(双手五指并拢，指尖相对，横立胸前，并向下一顿。)



肩章—jianzhang

编号 2039

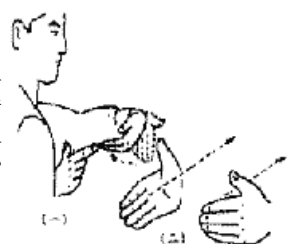
右手五指并拢，掌心向下，置于左肩上。



缴获—jiaohuo

编号 2040

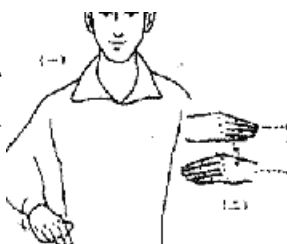
(一) 左手横伸，掌心向上；右手伸拇、食指对着左手，然后左手转腕，指尖朝向胸口，表示迫使敌人缴械。(二) 双手五指弯曲，掌心相对，由外向内收进。



警备(卫戍)—jingbei(weishu)

编号 2041

(一) 同“保镖”手势(右手拇指叉开，食、中指并拢，指尖朝下，贴于腰带处。)(二) 一手边迫打另一手背边向旁移动。



警督—jingdu

编号 2042

(一) 同“保镖”手势(右手拇指叉开, 食、中指并拢, 指尖朝下, 贴于腰带处。)(二) 手指字母“D”的指式。



警监—jingjian

编号 2043

(一) 同“保镖”手势(右手拇指叉开, 食、中指并拢, 指尖朝下, 贴于腰带处。)(二) 同“监察”手势(左手伸拇、小指; 右手伸食、中指, 指尖地着左手拇指, 双手同时左右移动。)



警司—jingsi

编号 2044

(一) 同“保镖”手势(右手拇指叉开, 食、中指并拢, 指尖朝下, 贴于腰带处。)(二) 手指字母“S”的指式。



警员—jingyuan

编号 2045

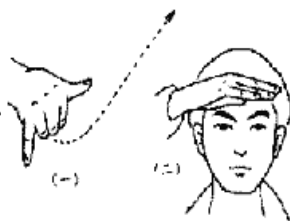
(一) 同“保镖”手势(右手拇指叉开, 食、中指并拢, 指尖朝下, 贴于腰带处。)(二) 一手拇、食指捏成小圆圈贴于胸前。



空军—kongjun

编号 2046


(一) 一手伸出拇、小指, 掌凡向下, 向前上方作弧形移动。(二) 同“海军”手势(右手平伸, 掌心向下, 贴于额前。)



领章—lingzhang

编号 2047


双手拇、食指相距约2厘米, 指尖抵于领角处, 从前向后微移。



陆军—lujun

编号 2048

(一) 手指字母“L”的指式。(二) 同“海军”手势(右手平伸, 掌心向下, 贴于额前。)



埋伏—maifu

编号 2049

(一) 双手伸开, 掌心向上, 同时从两侧向中间移动, 并翻掌使掌心向下。(二) 右手拇、小指伸直, 从左手掌心下向后缓缓移动, 同时拇、小指弯曲。



瞄准—miaozhun

编号 2050

(一) 双手作托枪状, 在后的手作勾动枪机动作。(二) 一手五指并拢, 指尖对准另一手食指。



囚禁—qiujin

编号 2051


(一) 两手作戴手铐动作, 并向一侧移动一下。(二) 双手五指伸直叉开, 指尖上下相对, 如监狱铁门状。



收复—shoufu

编号 2052

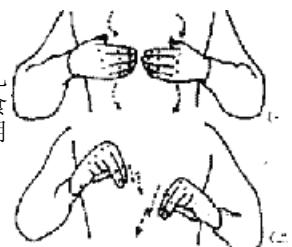
(一) 双手五指微曲, 掌收相对, 由外向里收拢, 表示收进之意。(二) 双手平伸, 掌心向下, 然后翻转使掌心向上。



搜查—soucha

编号 2053

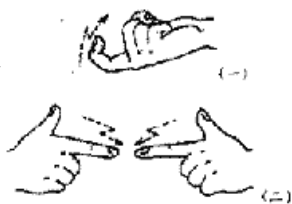
(一) 双手掌心在胸部, 腰部拍几下, 如搜身状。(二) 双手拇、食指, 食指尖相对触动几下, 模仿用手枪互击的动作。



挑战--tiaozhan

编号 2054

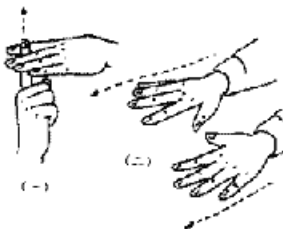
(一) 一手食指微曲, 自身体一侧向上挑动。(二) 双手伸出拇、食指, 食指尖相对触动几下, 模仿用手枪互击的动作。



突击--tuji

编号 2055

(一) 左手平伸, 掌心向下; 右手食指快速从左手食、中指缝中伸出。(二) 双手掌心向下, 五指分开, 并排向前伸出。表示许多人向前冲。



突围--tuwei

编号 2056

(一) 同“突击”手势(左手平伸, 掌心向下; 右手食指快速从左手食、中指缝中伸出。)(二) 左手伸出拇、小指直立不动; 右手五指张开, 微曲, 围着左手腕一圈, 表示包围。



卧倒--wodao

编号 2057

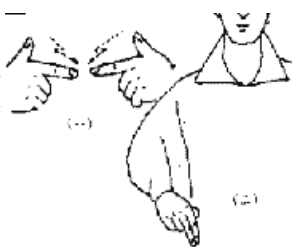
右手伸出拇、小指直立于右手掌心, 然后向掌心倒下。



武警--wujing

编号 2058

(一) 双手拇、食指伸出, 食指尖相对, 互相对戳。(二) 同“警备”手势(同“保镖”手势(右手拇指叉开, 食、中指并拢, 指尖朝下, 贴于腰带处。))

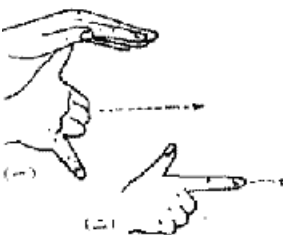


分类: 国防公安(四)

袭击--xiji

编号 2059

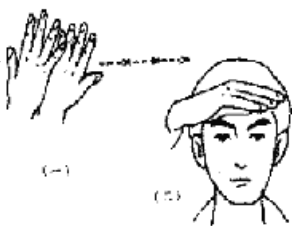
(一) 左手平伸, 掌心向下; 右手拇、小指直立, 从左手下冲出。(二) 一手拇、食指伸直, 向前挥动一下, 表示开枪。



行军--xingjun

编号 2060

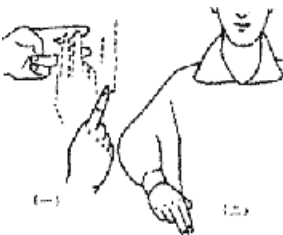
(一) 双手直立, 掌心向外, 五指张开, 一前一后, 然后一顿一顿向前移动。(二) 同“海军”手势(右手平伸, 掌心向下, 贴于额前。)



刑警--xingjing

编号 2061

(一) 双手食、中指搭成“开”字形, 然后右手食、指在“开”字旁书空“卩”形, 拼成“刑”字形。(二) 同“保镖”手势(右手拇指叉开, 食、中指并拢, 指尖朝下, 贴于腰带处。)



袖章--xiuzhang

编号 2062

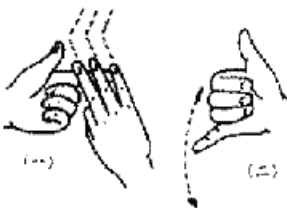
一手拇、食指相距约10厘米，在另一手臂上横划一下，表示袖章。



巡逻--xunluo

编号 2063

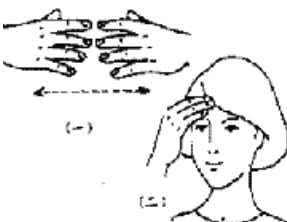
(一) 左手拇、食指成“L”形；右手拇、食指相捏，中、无名、小指伸出，指尖朝前，在“L”上书空“𠄎”形，模仿“巡”字形。(二) 一手伸拇、小指，左右来回移动几次。



演习--yanxi

编号 2064

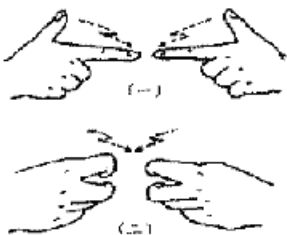
(一) 双手伸掌，掌心向下，指尖相对，平放于胸前，来回移动几次，表示队形演练。(二) 一手五指撮合，指尖贴于前额。



战斗--zhandou

编号 2065

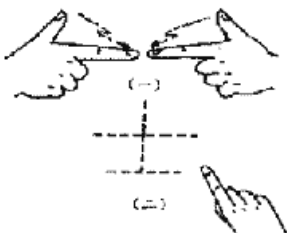
(一) 双手拇、食指伸直，食指指尖相对，互相对戳。(二) 双手食指、中指弯曲，以指节互碰几下。



战士--zhanshi

编号 2066

(一) 同“战斗”手势(双手拇、食指伸直，食指指尖相对，互相对戳。)(二) 右手食指书空“士”字。



战役--zhanyi

编号 2067

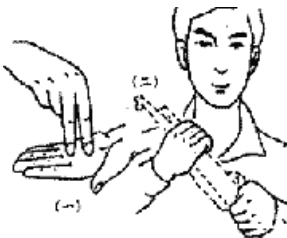
(一) 同“战斗”手势(双手拇、食指伸直，食指指尖相对，互相对戳。)(二) 手指字母“Y”的指式。



站岗--zhangang

编号 2068

(一) 一手伸食、中指，指尖朝下伸直，抵于另一手掌心上。(二) 双手虚握，手背向外，如握枪状。



侦探--zhentan

编号 2069

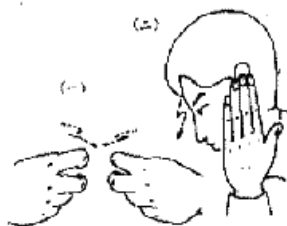
一手平伸，掌心向下，贴于前额；另一手伸出食、中指，指尖朝前，在眼前作半圆形的水平移动，表示探查的样子。



征服--zhengfu

编号 2070

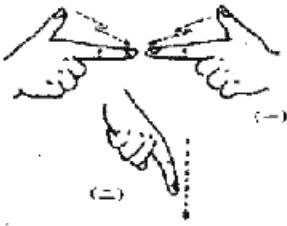
(一) 双手食、中指弯曲，以指节互碰。(二) 一手捂住耳部，头微微点动几下。



阵地--zhendi

编号 2071

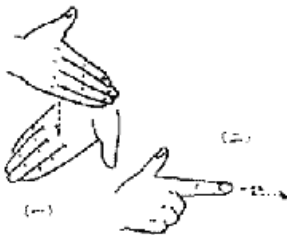
(一) 同“战斗”手势(双手拇、食指伸直，食指指尖相对，互相对戳。)(二) 一手食指向下指。



阻击--zuji

编号 2072

(一) 一手侧伸，向下切于另一手掌心上。(二) 右手拇、食指伸出，食指指尖向前连续点动几下，表示用枪射击。



罪犯--zuifan

编号 2073

(一) 一手伸出小指，向下一划。(二) 双手握拳，腕部相贴，如戴手铐状，头同时微低。




分类: 部队编制(一)

部队--budui

编号 2074

(一) 手指字母“B”的指式。(二) 双手张开, 指尖向上, 紧靠成一排, 象征军队。



解放军--jiefangjun

编号 2075

(一) 双手握拳, 胸部交叉置于胸前, 向左右分开, 同时放开五指。(二) 一手平伸, 掌心向下, 贴于前额, 象征军帽的帽檐。



游击队--youjidui

编号 2076

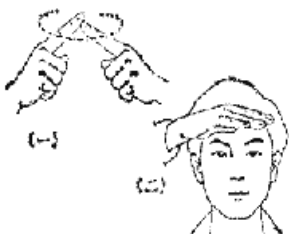
(一) 一手伸拇、食指模仿手枪状, 向左右随意指几下, 象征游击活动。(二) 双手张开, 指尖向上, 靠成一排, 象征军队。



民兵--minbing

编号 2077


(一) 双受食指搭成“人”字形并转一圈。(二) 一手平伸, 掌心向下, 贴于前额, 象征军帽的帽檐。



军衔--junxian

编号 2078

(一) 一手平伸, 掌心向下, 贴于前额, 象征军帽的帽檐。(二) 右手伸出拇指, 置于胸前向上举。



元帅--yuanshuai

编号 2079

(一) 一手拇、食指捏成小圆圈。(二) 右手伸出拇指, 置于胸前向上微举。



将军--jiangjun

编号 2080

(一) 右手拇、食指捏成小圆圈, 置于左肩上, 表示一颗星, 即将将军军衔。少将、中将、上将、大将可分别用一颗星、二颗星、三颗星、四颗星表示。(二) 一手平伸, 掌心向下, 贴于前额, 象征军帽的帽檐。



校--xiao

编号 2081

右手食、中指分开, 在肩上划一下, 表示肩上有两条杠, 即校官军官。少校、中校、上校、大校可分别用一指、两指、三指、四指在肩上点一下, 象征一、二、三、四颗星。



尉--wei

编号 2082

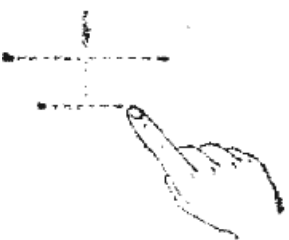
右手食指在肩上划一下, 表示肩上有一条杠, 即尉级军官。少尉、中尉、上尉的表现方法与“校级”同。



士--shi

编号 2083

一手食指书空“士”字。



统帅--tongshuai

编号 2084

(一) 右手微曲, 在胸前转半圆形, 然后用力一握, 表示“权力”。(二) 右手握拳伸出拇指, 置于胸前向上微举。



军—jun

编号 2085

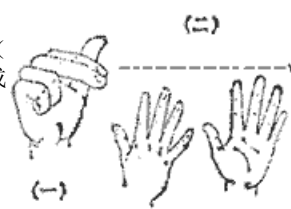
(一) 手指字母“J”的指式。(二) 双手张开, 指尖向上, 紧靠成一排, 象征军队。



师—shi

编号 2086

(一) 手指字母“SH”的指式。(二) 双手张开, 指尖向上, 紧靠成一排, 象征军队。



旅—lv

编号 2087


(一) 手指字母“L”的指式。(二) 双手张开, 指尖向上, 紧靠成一排, 象征军队。



团—tuan

编号 2088

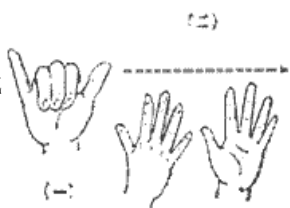
(一) 手指字母“T”的指式。(二) 双手张开, 指尖向上, 紧靠成一排, 象征军队。



营—ying

编号 2089

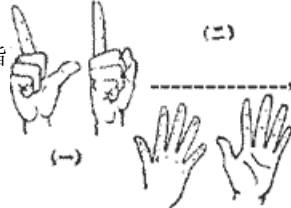
(一) 手指字母“Y”的指式。(二) 双手张开, 指尖向上, 紧靠成一排, 象征军队。



连—lian

编号 2090

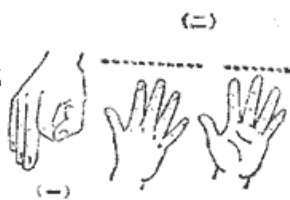
(一) 手指字母“L”与“I”的指式。(二) 双手张开, 指尖向上, 紧靠成一排, 象征军队。



排—pai

编号 2091

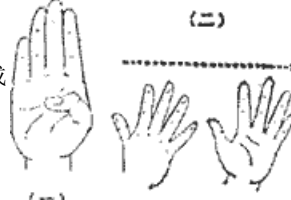
(一) 手指字母“P”的指式。(二) 双手张开, 指尖向上, 紧靠成一排, 象征军队。



班—ban

编号 2092


(一) 手指字母“B”的指式。(二) 双手张开, 指尖向上, 紧靠成一排, 象征军队。



士兵—shibing

编号 2093


(一) 一手食指书空“士”字。(二) 一手平伸, 掌心向下, 贴于前额。



队伍—duiwu

编号 2094


双手五指张开, 指尖朝上, 一前一后, 排成一行, 同时一顿一顿向前移动。



哨兵—shaobing

编号 2095

(一) 双手虚握, 手背向外, 如握枪状。(二) 同“海军”手势(右手平伸, 掌心向下, 贴于额前。)



司令—siling

编号 2096


(一) 手指字母“S”的指式。(二) 一手伸食、中指, 用力往下一挥。



仪仗队—yizhangdui

编号 2097

(一) 一手握拳，在胸前上下动几下，表示手持仪仗。(二) 双手五指伸开，指尖朝上，一前一后排成一行。

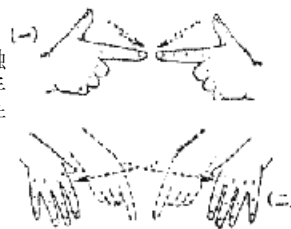


分类： 武器装备(一)

武器—wuqi

编号 2098

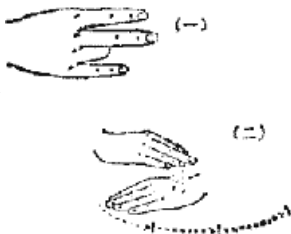
(一) 双手伸拇、食指，食指对触几下，象征手枪互击。(二) 双手先以食指互碰一下，然后分开，并张开五指。



装备—zhuangbei

编号 2099

(一) 手指字母“ZH”的指式。(二) 一手拍打另一手手背，并向旁一顿一顿移动。



原子弹—yuanzidan

编号 2100

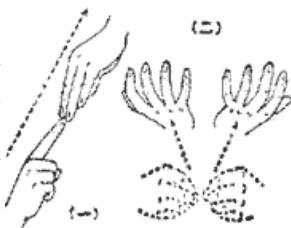
(一) 一手拇、食指捏成小圆圈。(二) 一手食指书空“子”字。(三) 左手平伸，掌心向上不动。右手五指撮合，指尖在左掌心上碰一下，然后向上提起并放开五指，象征原子弹爆炸后的蘑菇云。



导弹—daodan

编号 2101

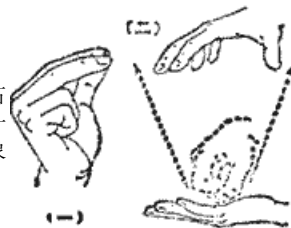
(一) 一手五指捏住另一手食指指尖，由下向上方迅速移动，象征导弹飞行。(二) 双手五指撮合，指尖相对，然后迅速向上弹起并放开五指，象征炸弹爆炸。



氢弹—qingdan

编号 2102

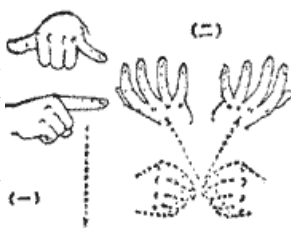
(一) 手指字母“Q”的指式。(二) 左手平伸，掌心向上不动。右手五指撮合，指尖在左掌心上碰一下，然后向上提起并放开五指，象征原子弹爆炸后的蘑菇云。



炸弹—zhadan

编号 2103

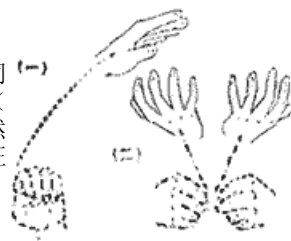
(一) 左手伸出拇、小指，置于上面，象征飞机。右手伸食指，横放于左手下并垂直下移，象征投弹。(二) 左手平伸，掌心向上不动。右手五指撮合，指尖在左掌心上碰一下，然后向上提起并放开五指，象征原子弹爆炸后的蘑菇云。



手榴弹—shouliudan

编号 2104

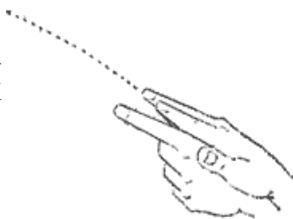
(一) 一手握拳向前猛甩，五指同时放开，模仿投掷手榴弹动作。(二) 双手五指撮合，指尖相对，然后迅速向上弹起并放开五指，象征炸弹爆炸。



火箭--huojian

编号 2105

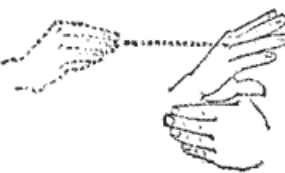
左手食指指向前上方，右手五指并拢，掌心贴在左手食指上向前快速冲出，象征火箭发射。



大炮--dapao

编号 2106

左手拇指与其余四指搭成半圆形，虎口向上不动。右手五指撮合，迅速冲向左手半圆形中间，同时放开五指，如大炮发射之状。



地雷--dilei

编号 2107

(一) 左手平伸，掌心向下不动。右手五指撮合，指尖抵住左手心，表示埋着的地雷。(二) 双手五指撮合，指尖相对，然后迅速向上弹起并放开五指，象征炸弹爆炸。



手枪--shouqiang

编号 2108

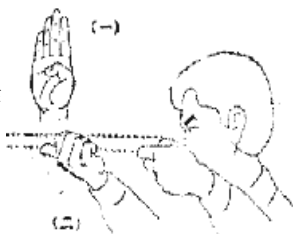
一手伸出拇、食指，指尖微曲，如握手枪射击状。



步枪--buqiang

编号 2109

(一) 手指字母“B”的指式。(二) 双手作托步枪状，在后的手作勾动枪机动作。



机枪--jiqiang

编号 2110

左手握拳，虎口向上不动。右手伸食指叠在左拳上并转动半圈，象征机枪扫射之状。



坦克--tanke

编号 2111

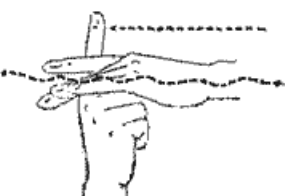
左手握拳，手背向上，右手伸食指叠在左拳背上，向前作波纹状移动，象征前进中的坦克。



潜艇--qianting

编号 2112

右手平伸，掌心向下，作波纹状移动。右手伸食指，指尖从右手下向上稍伸，象征潜艇的潜望镜。



雷达--leida

编号 2113

左手握拳，虎口向上不动。右手五指分开微曲，以腕部置于左拳虎口上并转一圈，象征雷达天线活动。



望远镜--wangyuanjing

编号 2114

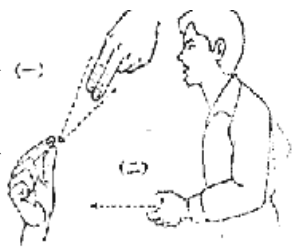
双手虚握成圆通形，虎口贴在两眼上，模拟使用望远镜的动作。



刺刀--cidao

编号 2115

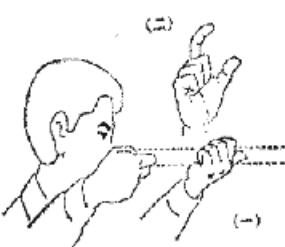
(一) 左手食、中指横放不动。右手拇、食指顺左手两指向下移动，边移两指边捏紧，模仿刺刀形状。(二) 双手握拳，一前一后，模仿持枪刺杀动作。



子弹--zidan

编号 2116

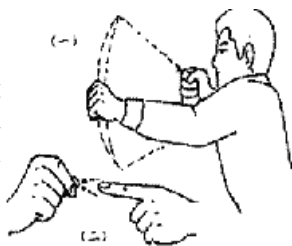
(一) 双手作持步枪射击状。(二) 一手拇、食指相对，相距约两寸，表示步枪子弹。



弓箭--gongjian

编号 2117

(一) 一手在前, 手臂伸直, 如握弓, 另一手在后, 手臂弯曲如拉弦, 双目与手平行。(二) 左手伸食指; 右手拇、食指微张, 边向左手食指指尖移动边并拢, 如箭头状。



航空母舰--hangkongmujian

编号 2118

(一) 左手平伸, 掌心向上; 右手伸出拇、小指, 由上方作弧形划动, 落到左掌心上。(二) 手指字母“M”的指式。(三) 双手侧伸, 指尖相抵, 向前移动, 如船向前行驶。



降落伞--jiangluosan

编号 2119


左手五指向下张开; 右手拇、小指伸出, 置于左手下, 同时由上往下移动, 如降落伞的形状。



武装--wuzhuang

编号 2120

(一) 同“战斗”手势(双手拇、食指伸直, 食指指尖相对, 互相对戳。)(二) 双手虚握拳贴于胸前往下一顿。



鱼雷--yulei

编号 2121

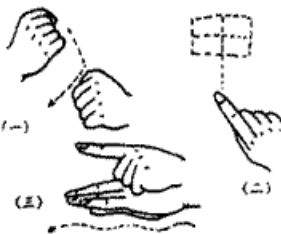
(一) 左手平伸, 掌心向下, 五指微动; 右手侧立, 在左手下, 快速向前冲出。(二) 双手五指撮合, 指尖相对, 然后迅速向上弹起并放于五指。



装甲车--zhuangjiache

编号 2122

一) 双手握拳, 虎口向上, 一上一下, 上拳敲打下拳, 再向里移动。(二) 一手伸食指书空“甲”字。(三) 一手握拳, 伸出食指, 放在另一手背上, 向前做起伏状移动。

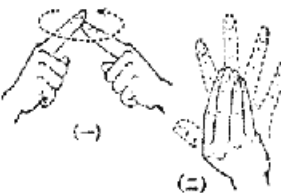


分类: 民族(一)

民族--minzu

编号 2123

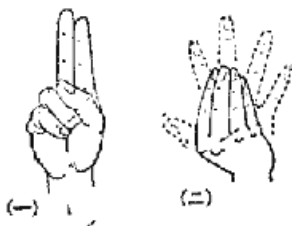
(一) 双手食指搭成“人”字形并转一圈。(二) 一手五指指尖向上, 先张开后撮合, 表示一个组合的单位。



汉族--hanzu

编号 2124

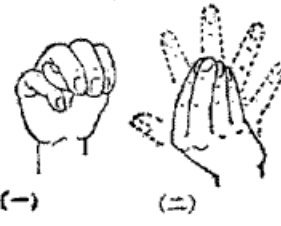
(一) 手指字母“H”的指式。(二) 一手五指指尖向上, 先张开后撮合, 表示一个组合的单位。



蒙古族--mengzu

编号 2125

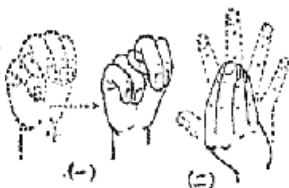
(一) 手指字母“M”的指式。(二) 一手五指指尖向上, 先张开后撮合, 表示一个组合的单位。



满族--manzu

编号 2126

(一) 手指字母“M”“N”的指式。
(二) 一手五指指尖向上, 先张开后撮合, 表示一个组合的单位。



藏族--zangzu

编号 2127


(一) 手指字母“Z”的指式。
(二) 一手五指指尖向上, 先张开后撮合, 表示一个组合的单位。



回族--huizu

编号 2128

(一) 手指字母“H”“I”的指式。
(二) 一手五指指尖向上, 先张开后撮合, 表示一个组合的单位。



苗族--miao zu

编号 2129

(一) 手指字母“M”“O”的指式。
(二) 一手五指指尖向上, 先张开后撮合, 表示一个组合的单位。



壮族--zhuangzu

编号 2130

(一) 手指字母“ZH”的指式。
(二) 一手五指指尖向上, 先张开后撮合, 表示一个组合的单位。



维吾尔族--weiwuerzu

编号 2131

(一) 手指字母“W”的指式。
(二) 一手五指指尖向上, 先张开后撮合, 表示一个组合的单位。



阿昌族--achangzu

编号 2132

(一) 手指字母“A”的指式。
(二) 手指字母“CH”的指式。
(三) 一手五指指尖朝上, 先张开后撮合。



布朗族--bulangzu

编号 2133

(一) 手指字母“B”、“L”的指式。
(二) 同“阿昌族”手势(一手五指指尖朝上, 先张开后撮合。)



朝鲜族--chaoxianzu

编号 2134

(一) 右手指尖分开, 身额部向头侧部作弧形下移。
(二) 同“阿昌族”手势(一手五指指尖朝上, 先张开后撮合。)



达翰尔族--dawoerzu

编号 2135

(一) 手指字母“D”、“W”、“E”的指式。
(二) 同“阿昌族”手势(一手五指指尖朝上, 先张开后撮合。)



傣族--daizu

编号 2136

(一) 一手打手指字母“D”的指式。
(二) 同“阿昌族”手势(一手五指指尖朝上, 先张开后撮合。)



德昂族--deangzu

编号 2137

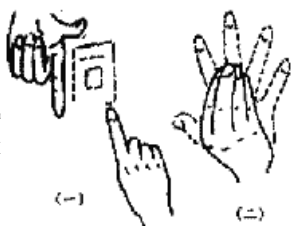
(一) 手指字母“D”、“A”的指式。
(二) 同“阿昌族”手势(一手五指指尖朝上, 先张开后撮合。)



侗族--dongzu

编号 2138

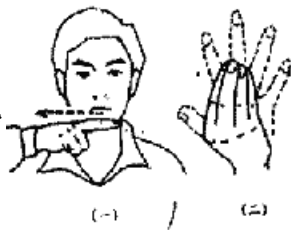
(一) 左手拇、食指成“丫”形，右手食指书空“同”字，组成“侗”字形。(二) 同“阿昌族”手势(一手五指指尖朝上，先张开后撮合。)



俄罗斯族--eluosizu

编号 2139

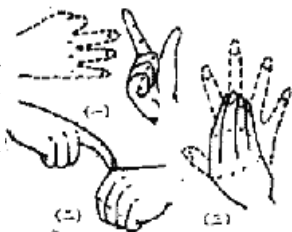
(一) 左手食指横伸，手背向上，贴在下颌，并向右手平行移动。(二) 同“阿昌族”手势(一手五指指尖朝上，先张开后撮合。)



鄂伦春族--elunchunzu

编号 2140

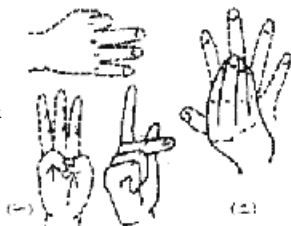
(一) 手指字母“E”、“L”的指式。(二) 右手食指在左拳食指骨节处点一下。(三) 同“阿昌族”手势(一手五指指尖朝上，先张开后撮合。)



鄂温克族--ewenkezu

编号 2141

(一) 手指字母“E”、“W”、“K”的指式。(二) 同“阿昌族”手势(一手五指指尖朝上，先张开后撮合。)



佤佬族--gelaozu

编号 2142


(一) 手指字母“G”、“L”的指式。(二) 同“阿昌族”手势(一手五指指尖朝上，先张开后撮合。)



哈尼族--hanizu

编号 2143

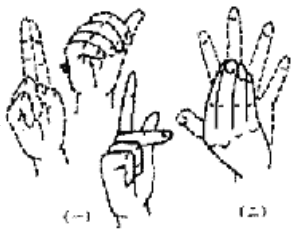
(一) 手指字母“H”、“N”的指式。(二) 同“阿昌族”手势(一手五指指尖朝上，先张开后撮合。)



哈萨克族--hasakezu

编号 2144

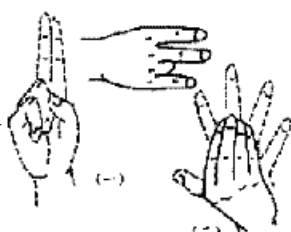
(一) 手指字母“H”、“S”、“K”的指式。(二) 同“阿昌族”手势(一手五指指尖朝上，先张开后撮合。)



赫哲族--hezhezu

编号 2145

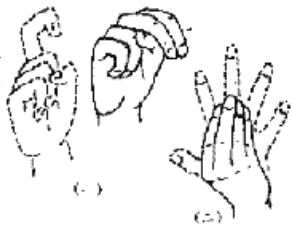
(一) 手指字母“H”、“ZH”的指式。(二) 同“阿昌族”手势(一手五指指尖朝上，先张开后撮合。)



基诺族--jinozu

编号 2146

(一) 手指字母“J”、“N”的指式。(二) 同“阿昌族”手势(一手五指指尖朝上，先张开后撮合。)



京族--jingzu

编号 2147

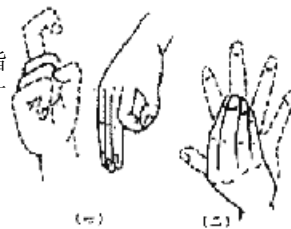
(一) 手指字母“H”、“ZH”的指式。(二) 同“阿昌族”手势(一手五指指尖朝上,先张开后撮合。)



景颇族--jingpozu

编号 2148

(一) 手指字母“J”、“P”的指式。(二) 同“阿昌族”手势(一手五指指尖朝上,先张开后撮合。)



柯尔克孜族--keerkezizu

编号 2149

(一) 手指字母“K”、“E”、“K”、“Z”的指式。(二) 同“阿昌族”手势(一手五指指尖朝上,先张开后撮合。)



拉祜族--lahuzu

编号 2150

(一) 手指字母“L”、“H”的指式。(二) 同“阿昌族”手势(一手五指指尖朝上,先张开后撮合。)



黎族--lizu

编号 2151


(一) 手指字母“L”、“I”的指式。(二) 同“阿昌族”手势(一手五指指尖朝上,先张开后撮合。)



傈僳族--lisuzu

编号 2152

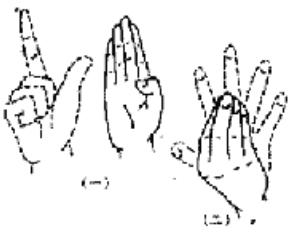
(一) 手指字母“L”、“S”的指式。(二) 同“阿昌族”手势(一手五指指尖朝上,先张开后撮合。)



珞巴族--luobazu

编号 2153

(一) 手指字母“L”、“B”的指式。(二) 同“阿昌族”手势(一手五指指尖朝上,先张开后撮合。)



佤族--mulaozu

编号 2154

(一) 手指字母“M”、“L”的指式。(二) 同“阿昌族”手势(一手五指指尖朝上,先张开后撮合。)



纳西族--naxizu

编号 2155

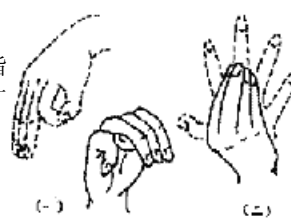
(一) 手指字母“N”、“X”的指式。(二) 同“阿昌族”手势(一手五指指尖朝上,先张开后撮合。)



普米族--pumizu

编号 2156

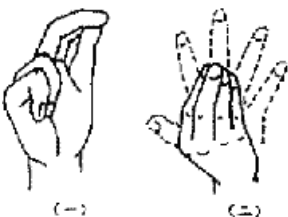
(一) 手指字母“P”、“M”的指式。(二) 同“阿昌族”手势(一手五指指尖朝上,先张开后撮合。)



羌族--qiangzu

编号 2157

(一) 手指字母“Q”的指式。(二) 同“阿昌族”手势(一手五指指尖朝上,先张开后撮合。)



撒拉族--salazu

编号 2158

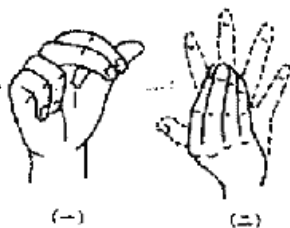
(一) 手指字母“S”、“L”的指式。(二) 同“阿昌族”手势(一手五指指尖朝上,先张开后撮合。)



畲族--shezu

编号 2159

(一) 手指字母“SH”的指式。(二) 同“阿昌族”手势(一手五指指尖朝上,先张开后撮合。)



塔塔尔族--tataerzu

编号 2160

(一) 手指字母“T”、“T”、“E”的指式。(二) 同“阿昌族”手势(一手五指指尖朝上,先张开后撮合。)



塔吉克族--tajikezu

编号 2161

(一) 手指字母“T”、“J”、“K”的指式。(二) 同“阿昌族”手势(一手五指指尖朝上,先张开后撮合。)



乌孜别克族--wuzibiekezu

编号 2162

(一) 手指字母“W”、“Z”、“B”、“K”的指式。(二) 同“阿昌族”手势(一手五指指尖朝上,先张开后撮合。)



锡伯族--xibozu

编号 2163

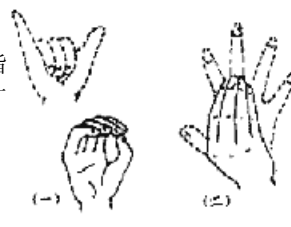
(一) 手指字母“X”、“B”的指式。(二) 同“阿昌族”手势(一手五指指尖朝上,先张开后撮合。)



瑶族--yaozu

编号 2164


(一) 手指字母“Y”、“O”的指式。(二) 同“阿昌族”手势(一手五指指尖朝上,先张开后撮合。)



彝族--yizu

编号 2165

(一) 手指字母“Y”的指式。(二) 同“阿昌族”手势(一手五指指尖朝上,先张开后撮合。)



裕固族--yuguzu

编号 2166


(一) 手指字母“Y”、“G”的指式。(二) 同“阿昌族”手势(一手五指指尖朝上,先张开后撮合。)



种族--zhongzu

编号 2167

(一) 一手拇、食、中指相捏,向下点动几下。(二) 同“阿昌族”手势(一手五指指尖朝上,先张开后撮合。)



宗教--zongjiao

编号 2168

(一) 左手伸食指, 指尖向上不动。右手五指微曲, 指尖向上, 围绕左手食指转一圈。(二) 双手合十置于胸前, 低头, 模仿信仰宗教的人作祈祷的动作。



信仰--xinyang

编号 2169

(一) 一手指尖贴于耳部, 头微倾, 表示“信服”。(二) 右手握拳伸出拇指。左手平伸, 掌心向上, 将右手托起, 表示尊敬。



灵魂--linghui

编号 2170

一手打手指字母“L”指式并在头旁转一圈。



祈祷--qidao

编号 2171

双掌合十置于胸部, 低头, 模仿宗教信仰祈祷的动作。



佛教(和尚)--fojiao(heshang)

编号 2172

(一) 一手伸出中、无名、小指, 在头顶上点两下, 象征和尚头顶上的“香火洞”。(二) 一掌侧立置于胸前, 另一掌手作敲木鱼状。



道教(道士)--daojiao(daoshi)

编号 2173

(一) 一手五指虚撮, 指尖抵于头顶上, 象征道士的发髻。(二) 双手合“十”置于胸前, 低头作祈祷状。



回教(伊斯兰教)

编号 2174

(一) 手指字母“H”“I”的指式。(二) 双手合“十”置于胸前, 低头作祈祷状。



基督教(天主教)

编号 2175

右手拇、食、中指撮合, 先自眉间至胸前, 再自左肩至右肩划“十”字。



尼姑--nigu

编号 2176

(一) 一手拇、食指捏住耳垂, 象征女性。(二) 一掌侧立置于胸前, 另一掌手作敲木鱼状。



庙宇--miaoyu

编号 2177

(一) 一手侧立置于胸前, 另一手作敲木鱼状。(二) 双手搭成“^”形, 表示举行宗教仪式的场所。



教堂--jiaotang

编号 2178

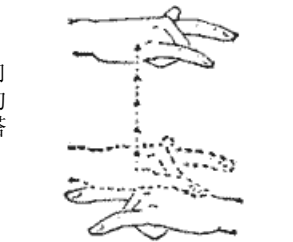
(一) 右手拇、食、中指撮合, 先自眉间至胸前, 再自左肩至右肩划“十”字。(二) 双手搭成“^”形, 表示举行宗教仪式的场所。



宝塔--baota

编号 2179

双手各伸出拇、食、小指, 手背向上叠在一起。在下的不动, 在上的顿一顿向上移, 表示多层的宝塔。



保佑--baoyou

编号 2180

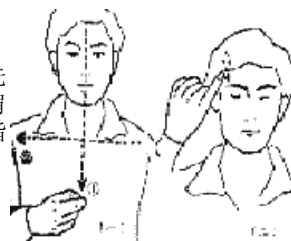
(一) 左手伸出拇指; 右手微曲, 绕左手半圈。(二) 双手合十, 置于胸前, 低头模仿祈祷的动作。



忏悔--chanhui

编号 2181

(一) 右手拇、食、中指相捏, 先从眉宇间至胸前, 后从左肩至右肩划“十”字。(二) 右手伸出小指置于额于边点几下, 并微微低头。



地狱--diyu

编号 2182

(一) 一手食指向下一指。(二) 双手五指伸直叉开, 指尖上下相对, 如监狱铁门状。



跪拜--guibai

编号 2183

(一) 一手食、中指弯曲, 指背贴于另一手掌心上。(二) 同“保佑”手势(双手合十, 置于胸前, 低头模仿祈祷的动作。)



祭祀--jisi

编号 2184

(一) 双手如捧东西状, 往上放。(二) 同“保佑”手势(双手合十, 置于胸前, 低头模仿祈祷的动作。)



教徒--jiaotu

编号 2185

(一) 同“保佑”手势(双手合十, 置于胸前, 低头模仿祈祷的动作。)(二) 左手伸拇指象征师傅, 右手小指靠在左手拇指指背上。



喇嘛--lama

编号 2186

(一) 一手拇、食指相捏, 虎口向上, 手腕转动几下, 如转经样。(二) 同“保佑”手势(双手合十, 置于胸前, 低头模仿祈祷的动作。)



穆斯林--musiling

编号 2187

双手掌心向下, 指尖朝前, 置于胸部册时身体前倾低头。(此为国际手语。)



菩萨--pusa

编号 2188

(一) 手指字母“P”的指式。(二) 同“保佑”手势(双手合十, 置于胸前, 低头模仿祈祷的动作。)



上帝--shangdi

编号 2189

(一) 一手食指向上指。(二) 同“保佑”手势(双手合十, 置于胸前, 低头模仿祈祷的动作。)



神父--shenfu

编号 2190

(一) 手指字母“SH”的指式。(二) 一手拇指贴在嘴唇上。



神仙(神)--shenxian(shen)

编号 2191

(一) 手指字母“SH”的指式。(二) 左手伸拇、食指成“1”形; 右手伸拇、食、小指, 手背向外, 置于左手旁。仿“仙”字形。

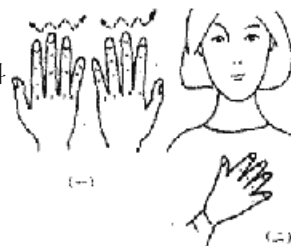


分类: 宗教(二)

算命--suanming

编号 2192

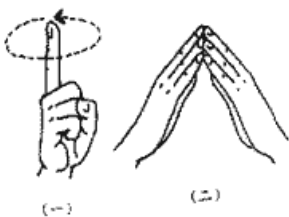
(一) 双手五指向上, 手指微微抖动。(二) 一手按在胸前。



天堂--tiantang

编号 2193

(一) 一手伸食指, 指尖朝上, 在头侧方转动一圈。(二) 双手斜伸, 指尖相对, 搭成“Λ”形。



洗礼--xili

编号 2194

(一) 左手拇、小指伸出, 手背向外; 右手掌心在左手上任意抹动几下。(二) 一手食指伸直, 向下弯动几下。



信徒--xintu

编号 2195


(一) 一手指尖贴于耳部, 头微前倾。(二) 同“教徒”手势(左手伸拇指象征师傅, 右手小指靠在左手拇指指背上。)



殉葬--xunzang

编号 2196

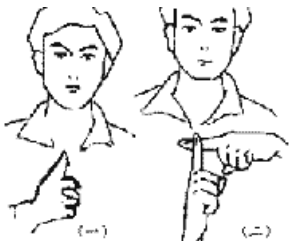
(一) 双手食指向上伸直, 一左一右, 同时向前移动, 表示陪着之意。(二) 左手拇、小指躺着不动; 右手五指张开, 掌心向下盖在左手上面。



主教--zhujiao

编号 2197

(一) 一手伸拇指贴于胸前。(二) 双手食指伸出, 在胸前搭成十字架形状。




分类: 历史(一)

历史--lishi

编号 2198

(一) 一手掌心向里, 指尖向上, 向肩后挥动两下。(二) 一手五指并齐, 侧立于另一手掌心, 并从指尖处向掌跟划过去, 表示过程、经历的意思。



原始—yuanshi

编号 2199

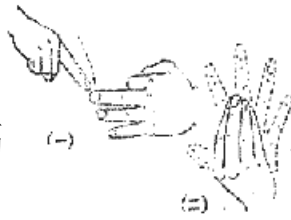
(一) 一手拇、食指搭成圆圈。“圆”与“原”同音，此处借用。(二) 一手食指打另一手拇指，表示最初、开始的意思。



氏族—shizu

编号 2200

(一) 左手中、无名、小指伸开，右手食指点一下左手中指，表示“姓氏”。(二) 一手五指指尖向上，先张开后撮合，表示一个组合的单位。



部落—buluo

编号 2201

(一) 手指字母“B”的指式。(二) 双手掌心相对，从两边向中间合拢。



公社—gongshe

编号 2202

(一) 双手拇、食指搭成“公”字形。(二) 左手五指撮合，指尖向上。右手食指围绕左手指指尖转一圈。



封建—fengjian

编号 2203


双手食、中指并齐，相交成“X”形，贴于前额，并向下移动。



割据—geju

编号 2204

(一) 一手指尖向下划一圈。(二) 一手五指张开如抓形，往另一手掌心上移动，同时握拳，如抓物状。



兼并—jianbing

编号 2205

一手五指张开如抓形，在另一手掌心上作抓物状，然后送到口边，如吞物状。



变法—bianfa

编号 2206

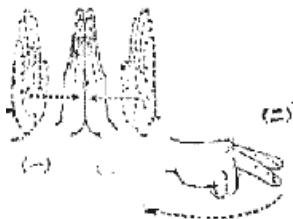
(一) 一手食、中指向上伸直，并转动一圈。(二) 手指字母“F”的指式，并向下挥动一下。



同化—tonghua

编号 2207

(一) 双手掌心相对，从两旁向中间合拢。(二) 一手伸食、中指、斜着挥动一下。



考古—kaogu

编号 2208

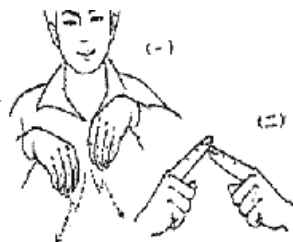
(一) 一手食、中指并齐，在另一手掌心上作圆形磨动。(二) 双手拇、食指搭成“古”字形。



猿人—yuanren

编号 2209

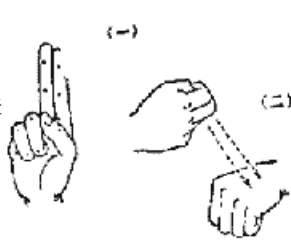
(一) 双手五指撮合，指尖向下，在胸前交替动几下。(二) 双手食指搭成“人”字形。



化石—huashi

编号 2210

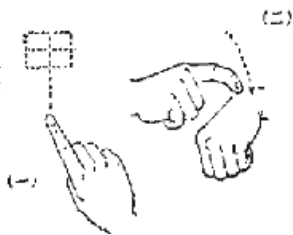
(一) 手指字母“H”的指式。(二) 右手食、中指弯曲，以指背关节在左拳上敲打几下。



甲骨--jiagu

编号 2211

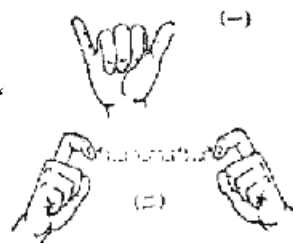
(一) 以食指书空“甲”字。(二) 右手食指弯曲, 指点左手腕部的骨节处。



遗址--yizhi

编号 2212

(一) 手指字母“Y”的指式。(二) 双手伸食指, 指尖相对, 作“古城墙”状向两边分开。



墓葬--muzang

编号 2213

左手伸拇、小指, 躺着不动。右手五指张开, 掌心向下, 盖在左手上。



碑--bei

编号 2214

双手拇指贴于掌心, 其余四指关拢伸直, 掌心相对, 模仿碑的形状, 边向上移, 边封口。



坟墓--fenmu

编号 2215


左手伸拇、小指, 手背向外; 右手五指微曲如拱形, 置于左手上方。



汉朝--hanchao

编号 2216


(一) 手指字母“H”的指式。(二) 手指字母“CH”的指式。



宦官(太监)

编号 2217

(一) 手指字母“H”的指式。(二) 一手拇指张开, 食、中指直立, 拇指尖抵于前额。



晋朝--jinchao

编号 2218

(一) 手指字母“J”的指式。(二) 手指字母“CH”的指式。



圣旨--shengzhi

编号 2219

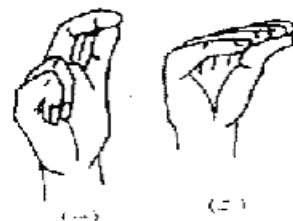
(一) 一手伸出拇指, 坐于另一手掌心上, 从胸前向上举过头。(二) 左手五指虚握如拿物状; 右手五指虚握从左向右拉动, 如打开诏书状。



秦朝--qinchao

编号 2220

(一) 手指字母“J”的指式。(二) 手指字母“CH”的指式。



蜀--shu

编号 2221

手指字母“SH”、“U”的指式。



分类: 历史(二)

宋朝--songchao

编号 2222

(一) 手指字母“S”的指式。(二) 手指字母“CH”的指式。



隋朝--suichao

编号 2223

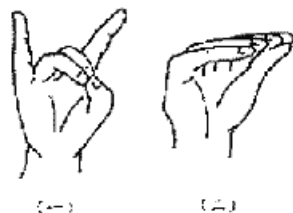
(一) 手指字母“S”、“I”的指式。(二) 手指字母“CH”的指式。



唐朝--tangchao

编号 2224

(一) 手指字母“T”的指式。(二) 手指字母“CH”的指式。



炎黄--yanhuang

编号 2225

(一) 手指字母“Y”的指式。(二) 一手打手指字母“H”的指式，并贴于脸颊。



宰相(丞相)

编号 2226

(一) 手指字母“Y”的指式。(二) 双手拇、食指相距约3厘米，然后分别从左、右太阳穴向外拉，表示乌纱帽。



分类: 财政贸易(一)

经济--jingji

编号 2227

双手拇、食指捏成小圆圈，交互转动，表示“经济”。



财政--caizheng

编号 2228

(一) 一手拇、食指捏成小圆圈，微动几下，表示“钱币”。(二) 手指字母“ZH”的指式。



贸易--maoyi

编号 2229


双手掌心向上重叠。下面的手不动，上面的手向外移，再重叠，再向内移，象征卖出买进，以此代表“贸易”。



财务--caiwu

编号 2230

(一) 一手拇、食指捏成小圆圈，微动几下，表示“钱币”。(二) 一手拍一下另一侧的肩头。



统计--tongji

编号 2231

(一) 一手掌侧伸，手背向外，五指微曲，向前转一圈，然后握拳。(二) 双掌直伸，指尖向上，食指灵活活动几下，同时双掌互碰，表示计算。



建设--jianshe

编号 2232

双手掌心相对，指尖向上，从胸前向上举过头，指尖相搭成“^”形。



金融--jinrong

编号 2233

(一) 一手食指点一下另一手中指或无名指根部，表示金(戒指)。(二) 双手拇、食指捏成小圆圈，微动几下，象征经济活动。



银行--yinhang

编号 2234

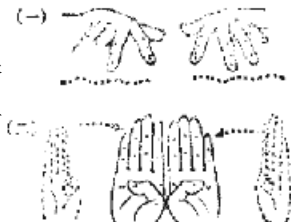
(一) 双手拇、食指捏成圆形，一前一后交替移动，表示银钱进出。(二) 双手指尖搭成“^”形。



海关--haiguan

编号 2235

(一) 双手掌心向下往两旁作波浪形移动，象征海浪。(二) 双掌上直立，拇指紧贴掌心，掌心相对，由两旁向中间翻转靠拢，掌心向外，如关门动作。



股票--gupiao

编号 2236


(一) 一手伸入口袋作取物状，再向胸前一放，象征投资。(二) 双手拇、食指相对，向两侧移动，如股票形状。



债券(债券)

编号 2237

(一) 一手拇、食指捏成小圆圈，放于肩部。(二) 双手拇、食指相对，向两侧移动，如债券形状。



储蓄--chuxu

编号 2238

左手掌心向下，五指微曲成半圆形。右手拇、食指捏成小圆圈，向左手掌心中纳入，象征把钱储藏起来。



借款(贷款、借钱)

编号 2239

(一) 一手先打手指字母“J”的指式，再改为伸手，掌心向上，向内微移。(二) 一手拇、食指捏成小圆圈，微动几下，表示“钱币”。



利息--lixì

编号 2240

(一) 手指字母“L”的指式。(二) 一手拇、食指捏成小圆圈，微动几下。



外汇--waihui

编号 2241

(一) 左手侧伸，掌心向内。右手食指在左手背外向下指，即“外”手势。(二) 一手拇、食指捏成小圆圈，微动几下，表示“钱币”。



汇率--huilv

编号 2242

(一) 双手拇、食指捏成圆形，一前一后交替移动，表示银钱进出。

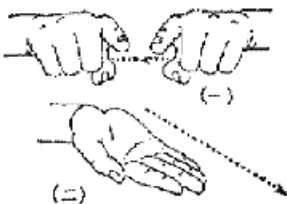
(二) 一手五指向上伸开，手背贴于另一手横伸的食指上，手指微动，表示货币的比率。



兑现--shuixian

编号 2243

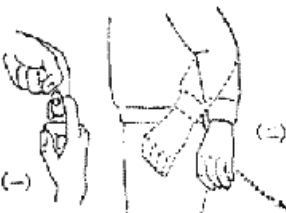
(一) 双手食指伸直，手背向上，从两侧向中间靠拢互碰。(二) 一手掌心向上，向前伸出。



挂失--guashi

编号 2244

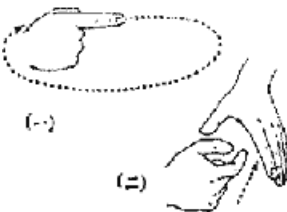
(一) 双手食指弯曲如钩，一上一下互相钩住。(二) 一手作向口袋中做取物动作，再抽向下一甩，如丢失物件。



国库--guoku

编号 2245

(一) 手指字母“G”的指式，并绕圈转动一周。(二) 左手掌心向下，五指微曲成半圆形。右手拇、食指捏成小圆圈，向左手掌心中纳入，象征把钱储藏起来。



税收--shuishou

编号 2246

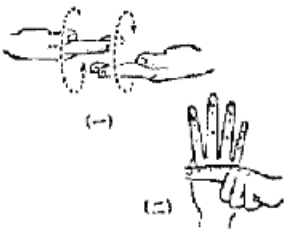
(一) 右手食、中指在左掌心上拍打一下，表示贴印花税。(二) 双手微曲，掌心相对，由外向里收拢，表示“收进”之意。



商业--shangye

编号 2247

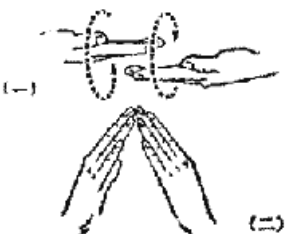
(一) 双手掌心向上，在胸前交互转圈子，表示“买卖”之意。(二) 一手食指向上直伸，另一手食指横于四指跟部，搭成“业”字形。



商店--shangdian

编号 2248

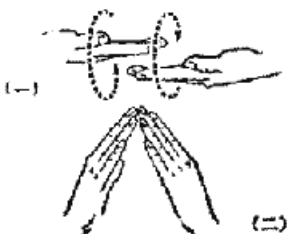
(一) 双手掌心向上，在胸前交互转圈子，表示“买卖”之意。(二) 双手指尖搭成“^”形。



商标--shangbiao

编号 2249

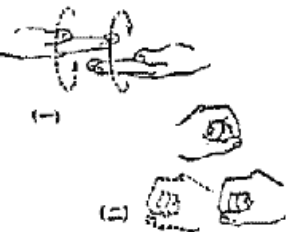
(一) 双手掌心向上，在胸前交互转圈子，表示“买卖”之意。(二) 双手伸拇、食指，相距约一寸，指尖相对，由中间向两旁拉开，象征标牌。



商品--shangpin

编号 2250

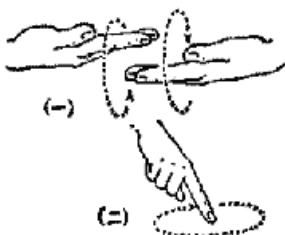
(一) 双手掌心向上，在胸前交互转圈子，表示“买卖”之意。(二) 双手拇、食指捏成小圆圈，一手不动，一手左右移动一下，成“品”字。



市场--shichang

编号 2251

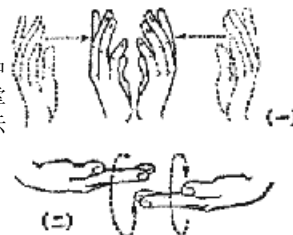
(一) 双手掌心向上, 在胸前交互转圈子, 表示“买卖”之意。(二) 一手食指向下划一个大圆圈, 表示市场的范围。



集市--jishi

编号 2252

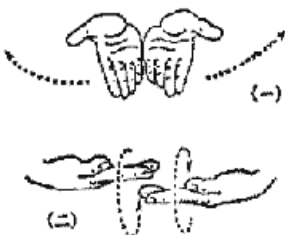
(一) 双手武职微曲, 从两边向中间合拢, 表示集中。(二) 双手掌心向上, 在胸前交互转圈子, 表示“买卖”之意。



摊贩--tanfan

编号 2253

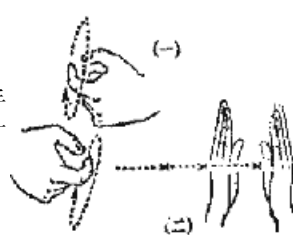
(一) 双手掌心向上, 同时向两侧摊开, 表示地摊。(二) 双手掌心向上, 在胸前交互转圈子, 表示“买卖”之意。



经营--jingying

编号 2254


(一) 双手拇、食指捏成小圆圈, 交互转动, 表示经商。(二) 双手向上直伸, 掌心相对, 向旁一顿一顿地移动。



管理--guanli

编号 2255

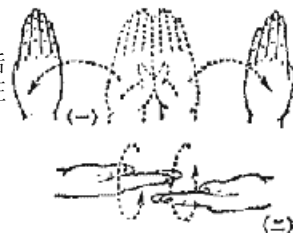
(一) 双手前伸, 掌心相对, 上下动两下, 同时向旁移, 表示管理。(二) 一手拍一下肩部, 表示负责。



营业--yingye

编号 2256

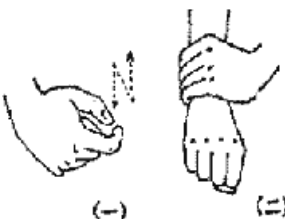
(一) 双手并排, 掌心向外, 然后向两侧翻转, 两手掌心向内, 象征店门开着。(二) 双手掌心向上, 在胸前交互转圈子, 表示“买卖”之意。



资本--ziben

编号 2257

(一) 一手拇、食指捏成小圆圈, 微动几下, 表示“钱币”。(二) 左手握住右手腕部, 表示“基础”“基本”。



利润--lirun

编号 2258

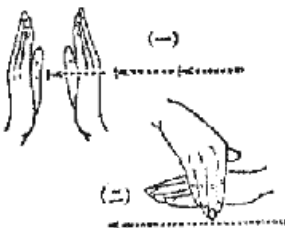
(一) 一手拇、食指捏成小圆圈, 微动几下, 表示“钱币”。(二) 双手微曲, 掌心相对, 由外向里收拢, 表示“收进”“收入”之意。



规划--guihua

编号 2259


(一) 双手向上直伸, 掌心相对, 一顿一顿向旁移动, 象征有条理的安排。(二) 左手平伸, 掌心向下。右手指尖沿左手小指边缘划一条线, 表示计划。



计划--jihua

编号 2260

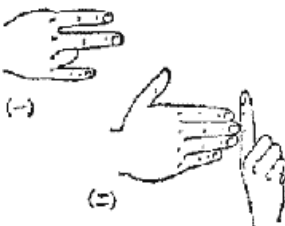
(一) 一手食指在太阳穴转一小圈。(二) 左手平伸, 掌心向下。右手指尖沿左手小指边缘划一条线, 表示计划。



指标--zhibiao

编号 2261

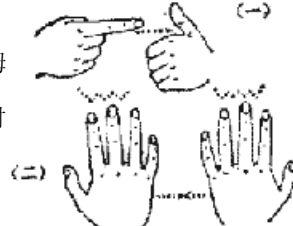
(一) 手指字母“ZH”的指式。(二) 一掌侧立, 指尖指向另一手向上直伸的食指。



预算--yusuan

编号 2262

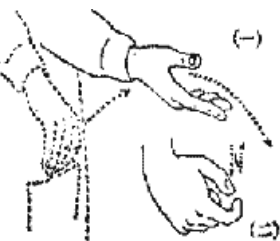
(一) 一手食指轻打另一手拇指。(二) 双掌直立, 指尖向上, 食指灵活活动几下, 表示计算, 同时两手靠拢。



投资--touzi

编号 2263


(一) 一手伸入口袋作取物状, 然后向外一伸并放开手指, 象征投入资本。(二) 一手拇、食指捏成小圆圈, 微动几下, 表示“钱币”。



业务--yewu

编号 2264

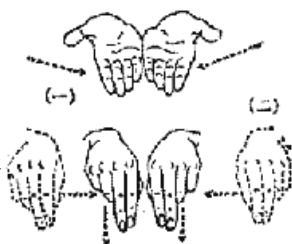
(一) 一手四指向上直伸, 另一手食指横于四指根部, 搭成“业”字形。(二) 一手拍一下肩头。



合同--hetong

编号 2265

(一) 双手掌心向上, 从两旁向中间靠拢, 表示“凭证”“和约”。(二) 双手拇、食、中指相捏向中间靠拢, 并排向下一按, 如双方盖章状。



承包--chengbao

编号 2266

(一) 双手并排伸开, 掌心向上, 然后向内移动, 同时收拢五指。(二) 右手抱住左拳, 向下转动一下。



价值--jiazhi

编号 2267

(一) 一手拇、食指捏成小圆圈, 微动几下, 表示“钱币”。(二) 一手五指向上伸开, 微微抖动几下。



价格(多少钱)

编号 2268

(一) 一手五指向上伸开, 微微抖动几下。(二) 一手拇、食指捏成小圆圈, 微动几下, 表示“钱币”。



议价--yijia

编号 2269

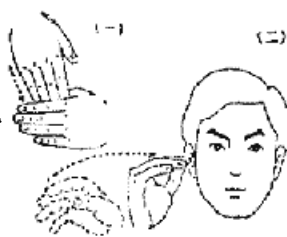
(一) 双手食指指尖相对, 在面前交互转动, 表示双方商议价格。(二) 一手拇、食指捏成小圆圈, 微动几下, 表示“钱币”。



信息--xinxi

编号 2270

(一) 左手拇指与四指握成“[”形, 右手四指指尖插入左手“[”形中, 象征信件。(二) 一手五指微曲, 掌心向外, 然后五指撮合, 指尖贴近耳部, 如听到外界消息。



保险--baoxian

编号 2271

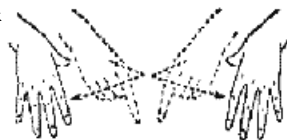
(一) 双手掌心向外, 微按两下, 表示“保护”“帮助”。(二) 手指字母“X”的指式。



货物(东西)--huowu(dongxi)

编号 2272

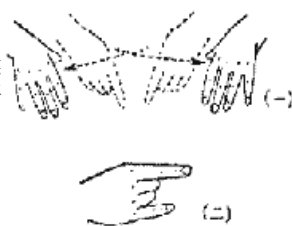
双手先以食指互碰一下, 然后分开并张开五指。



物资--wuzi

编号 2273

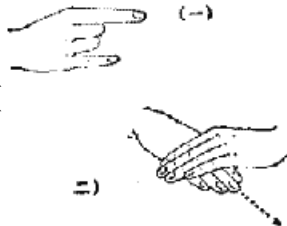
(一) 双手先以食指互碰一下, 然后分开并张开五指。(二) 手指字母“Z”的指式。



资源--ziyuan

编号 2274

(一) 手指字母“Z”的指式。(二) 左手掌心向下, 五指微曲, 右手伸入左手掌心下, 表示藏在地下资源。

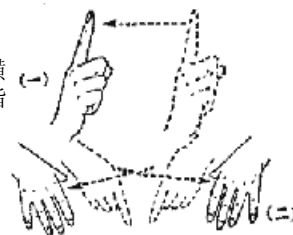


分类: 财政贸易(三)

百货--baihuo

编号 2275

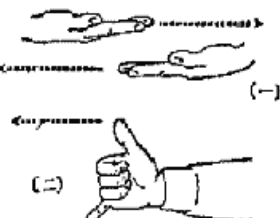
(一) 一手食指伸直, 由左向右横向移动一下。(二) 双手先以食指互碰一下, 然后分开并张开五指。



输出--shuchu

编号 2276

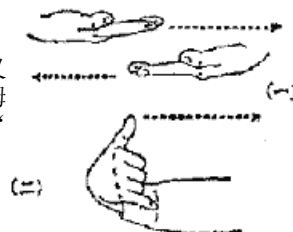
(一) 双手平伸, 掌心向上, 交叉移动, 象征运输。(二) 一手伸拇、小指向外移动, 表示“出”。



输入--shuru

编号 2277

(一) 双手平伸, 掌心向上, 交叉移动, 象征运输。(二) 一手伸拇、小指, 向内移动, 表示“进”。



收入--shouru

编号 2278

(一) 双手五指微曲, 掌心相对, 由外向里收拢, 表示“收进”之意。(二) 一手拇、食指捏成小圆圈, 微动几下, 表示“钱币”。



支出--zhichu

编号 2279

一手拇、食指捏成小圆圈, 置于另一手掌心上, 向外甩动两次, 象征付出。



批发--pifa

编号 2280

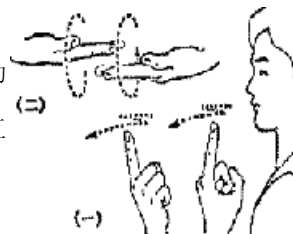
双手五指微曲, 一上一下掌心相对, 象征出卖大批货物。



零售--lingshou

编号 2281

(一) 双手伸出食指, 交替向前动几次, 表示一个一个的零星数字。(二) 双手掌心向上, 在胸前交互转圈子, 表示“买卖”之意。



买--mai

编号 2282

双手平伸, 手心向上, 一手在另一手掌心上拍打一下, 然后向里移, 表示买进东西。



卖--mai

编号 2283

双手平伸, 手心向上, 一手在另一手掌心上拍打一下, 然后向外移, 表示卖出东西。



便宜--pianyi

编号 2284

一手拇、食指尖相捏, 在另一手掌心上轻拍两下, 表示钱很少, 即便宜之意。



昂贵--anggui

编号 2285

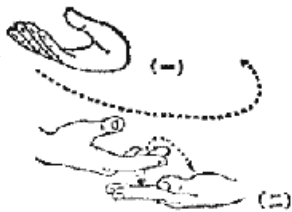
(一) 一手拇、食指捏成小圆圈, 微动几下, 表示“钱币”。(二) 一手食指向上直伸, 拇指弯曲贴在食指跟部, 向上微伸, 表示价钱很高。



征购--zhenggou

编号 2286

(一) 一手掌心向上, 在前面转一圈, 表示征收。(二) 双手平伸, 手心向上, 一手在另一手掌心上拍打一下, 然后向里移, 表示买进东西。



交售--jiaoshou

编号 2287

(一) 双手掌心向上, 并在一起, 向前伸出, 如交出物件。(二) 双手平伸, 手心向上, 一手在另一手掌心上拍打一下, 然后向外移, 表示卖出东西。



交换--jiaohuan

编号 2288

双手拇指与四指成“[”形, 一左一右, 互换位置。



供应--gongying

编号 2289

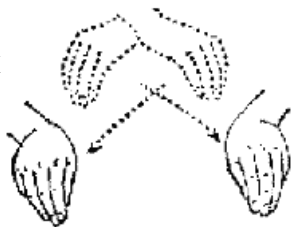
双手掌心向上, 从腰部向外伸出, 先互相靠拢, 再向两旁分开, 表示把东西供给别人。



调剂--tiaoji

编号 2290

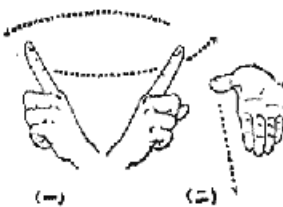
双手五指撮合, 指尖向下, 腕部交叉, 然后左右分开, 象征“调剂”。



转让--zhuanrang

编号 2291

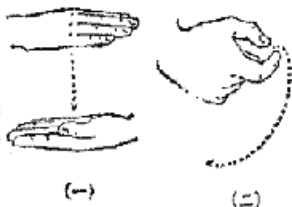
(一) 双手食指向上直伸, 一左一右, 互换位置。(二) 一手平伸, 掌心向上, 向前微送。



消费--xiaofei

编号 2292

(一) 双手平伸, 一上一下, 掌心相对, 在上的手向下移, 直至两掌心相合。(二) 一手拇、食指捏成小圆圈, 微动几下, 再向外甩动几下, 象征花钱。



积累--jilei

编号 2293

双手平伸, 一上一下掌心相贴。下手不动, 上手向上提, 象征积累。



分配--fenpei

编号 2294

一手侧立在另一手掌心上, 向左右拨动。



报酬(佣金)

编号 2295

(一) 一手握拳在另一手臂上敲打两下。(二) 一手拇、食指捏成小圆圈, 微动几下, 再向前伸出, 如给钱状。



待遇--daiyu

编号 2296

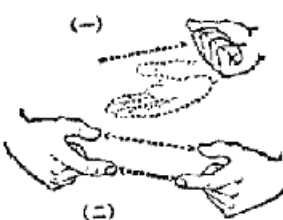
(一) 一手五指撮合, 向前伸出, 同时摊开掌心。(二) 一手拇指与四指成“[”形, 向前伸出。



收条--shoutiao

编号 2297

(一) 一手平伸, 掌心向上, 边向里收缩边握拳。(二) 双手拇、食指相距约一寸, 指尖相对, 向两边拉开, 如“纸条”之状。



借条--jietiao

编号 2298

(一) 一手先打手指字母“J”的指式,再改为伸手,掌心向上,向内微移。(二) 双手拇、食指相距约一寸,指尖相对,向两边拉开,如“纸条”之状。



分类: 财政贸易(四)

发票(收据)--fapiao(shouju)

编号 2299

双手掌心向上,指尖相对。一手不动,一手向下翻转,如撕发票状。



报销--baoxiao

编号 2300

(一) 双手并排,掌心向上,一手不动,一手向前伸,象征交出收据。(二) 一手拇、食指捏成小圆圈,微动几下,再向内移动,象征收回钱。



工资--gongzi

编号 2301

(一) 一手食指与另一手食、中指搭成“工”字。(二) 一手拇、食指捏成小圆圈,微动几下,表示“钱币”。



奖金--jiangjin

编号 2302

(一) 一手五指撮合,手背贴于颊部,向外移并放开五指,表示“光荣”之意。(二) 一手拇、食指捏成小圆圈,微动几下,表示“钱币”。



人民币--renminbi

编号 2303

(一) 双手食指搭成“人”字形并转一圈。(二) 一手拇、食指捏成小圆圈,微动几下,表示“钱币”。



元--yuan

编号 2304

一手拇、食指捏成一个较大的圆形。



角--jiao

编号 2305


一手拇、食指捏成一个小圆形。



分—fen

编号 2306

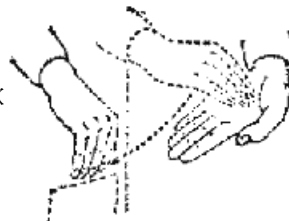
一手打手指字母“F”的指式，在另一手拇、食指捏成的小圆圈上点一下。



挪用—nuoyong

编号 2307

一手五指在另一手掌心中撮一下，然后向衣袋中一塞，表示挪用公款放入袋中。



侵吞—qintun

编号 2308

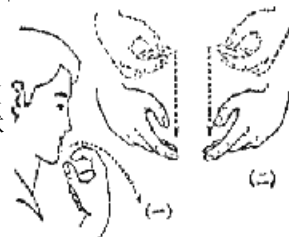
一手五指微曲，向前一抓，然后送到口边作吞物之状。



亏损—kuisun

编号 2309

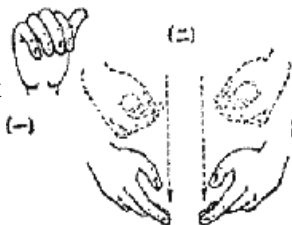
(一) 一手拇、食指捏成小圆形，放在口边向外一甩，表示吃亏。(二) 双手五指向下一顿，如摔物状，表示损失。



损失—sunshi

编号 2310

(一) 手指字母“S”的指式。(二) 双手五指向下一顿，如摔物状，表示损失。



赔偿—peichang

编号 2311

一手五指撮合，在腰部贴一下，如从袋中掏出钱来放在另一手掌心上，象征赔偿。



停滞—tingzhi

编号 2312

(一) 左手平伸，掌心向下，右手指尖抵住左掌心，此是体育比赛“停”的手势。(二) 左掌侧立，右手指尖抵住左掌心，表示组阻滞、停滞。



破产—pochan

编号 2313

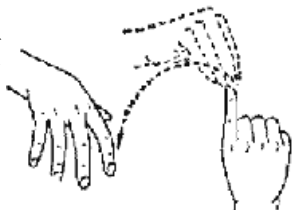
(一) 双手虚握，拇、食指相对，作掰物状。(二) 双手指尖搭成“^”形，然后双手五指弯曲，如房屋倒塌之状。



淘汰—taotai

编号 2314

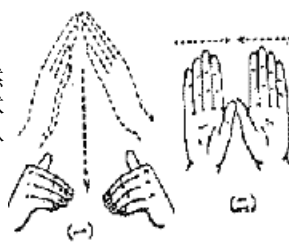
一手五指抓住另一手小指，向下一甩，表示将坏的东西扔掉，引申为淘汰。



倒闭—daobi

编号 2315

(一) 双手指尖搭成“^”形，然后双手五指弯曲，如房屋倒塌之状。(二) 双手直伸，掌心向外，从两侧移向中间，如关门状。



保值—baozhi

编号 2316

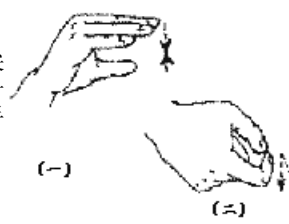
(一) 左手伸出拇指；右手微曲，绕左手半圈。(二) 一手拇、食指捏成小圆圈，微动几下。



贬值—bianzhi

编号 2317

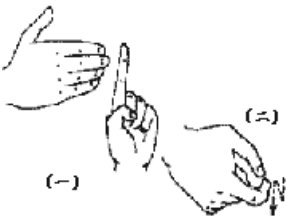
(一) 一手五指呈“匚”形，指尖朝前，拇指在下，然后五指合拢一下。(二) 同“保值”手势（一手拇、食指捏成小圆圈，微动几下。）



标价--biaojia

编号 2318

(一) 在手食指伸直; 右手五指并拢指向左手食指。(二) 同“保值”手势(一手拇、食指捏成小圆圈, 微动几下。)



补贴--butie

编号 2319

(一) 左手侧伸; 右手拇、食指握成圆形, 向左手掌心移动, 相贴。(二) 一手拇、食指捏成小圆圈, 放在另一手掌心上。



补偿--buchang

编号 2320

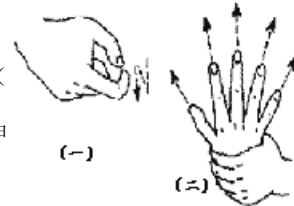
(一) 同“补贴”手势(左手侧伸; 右手拇、食指握成圆形, 向左手掌心移动, 相贴。)(二) 一手平伸, 掌心向上, 向前微伸(表示补足缺欠的意思)。(三) 一手托住另一手肘部并向上举, 表示健肢代替残肢功能(表示补偿缺陷的意思)



财产--caichan

编号 2321

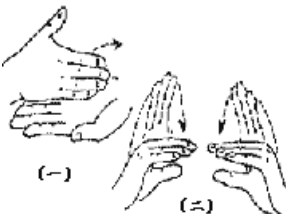
(一) 同“保值”手势(一手拇、食指捏成小圆圈, 微动几下。)(二) 左手五指向内弯曲成半圆形; 右手五指撮合, 从半圆形中向上伸出同时放开五指。



裁减--caijian

编号 2322

(一) 左手平伸, 掌心向上; 右手横立, 从左手小指处向内刮一下。(二) 双手掌心向外, 拇指相对, 其余手指直立, 然后五指作并拢状。



分类: 财政贸易(五)

差额--chae

编号 2323

(一) 双手平伸, 掌心向下, 一手不动, 另一手向下沉一下。(二) 一手五指分开, 指尖朝上, 手指微微抖动几下。



成本--chengben

编号 2324

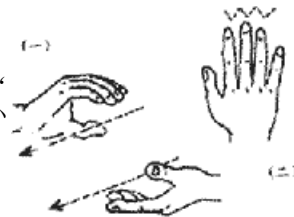
(一) 左手握拳, 手背向上; 右手握住左手腕部。(二) 左手拇、食指捏成小圆圈, 右手手背向外, 五指朝上伸开, 微微抖动几下。



成批(批量)

编号 2325


(一) 双手五指微曲, 一上一下, 掌心相对, 向外移动。(二) 同“保值”手势(一手拇、食指捏成小圆圈, 微动几下。)



成交—chengjiao

编号 2326

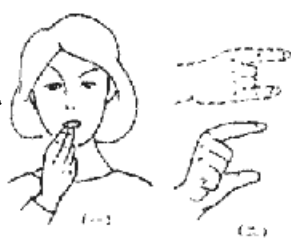
(一) 一手伸出拇指, 在胸前向上举。(二) 双手拇指与四指成“匚”形, 一左一右, 互换位置。



赤字—chizi

编号 2327

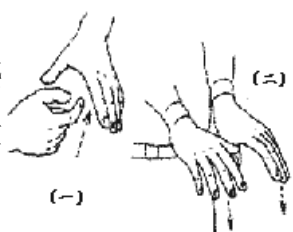
(一) 一手打手指字母“H”的指式置于嘴唇边。(二) 一手打手指字母“Z”的指式, 然后拇、食指相对, 间隔约2厘米。



储存—chucun

编号 2328

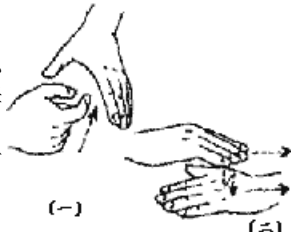
(一) 左手掌心向下, 五指微曲成半圆形; 右手拇、食指捏成小圆圈, 向左手掌心中纳入。(二) 双手平伸, 掌心向下, 在左侧腰间向下微按。



储备—chubei

编号 2329

(一) 同“储存”手势(左手掌心向下, 五指微曲成半圆形; 右手拇、食指捏成小圆圈, 向左手掌心中纳入。)(二) 一手边拍打另一手背, 边向旁移动。



创汇—chuanghui

编号 2330

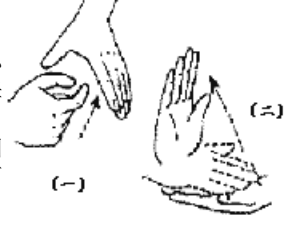
(一) 一手握拳贴于太阳穴旁, 然后向外移动, 并张开五指。(二) 同“保值”手势(一手拇、食指捏成小圆圈, 微动几下。)



存折—cunzhe

编号 2331

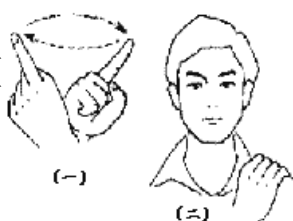
(一) 同“储存”手势(左手掌心向下, 五指微曲成半圆形; 右手拇、食指捏成小圆圈, 向左手掌心中纳入。)(二) 双手横伸, 掌心相贴, 一上一下, 然后上面的手作打开状。



代理—daili

编号 2332

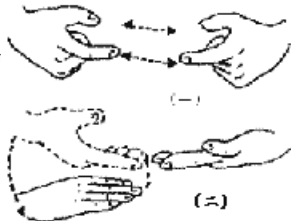
(一) 双手食指指尖朝上, 一左一右互相交换位置。(二) 一手拍一下另一侧的肩部。



单据—danju

编号 2333

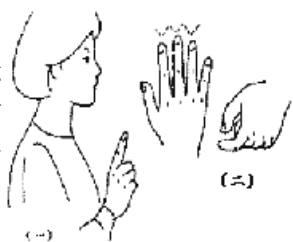
(一) 双手拇、食指伸开, 相距约5厘米。指尖相对, 向两旁拉开。(二) 双手掌心向上, 指尖相对, 一手不动。另一手向下翻转。



单价—danjia

编号 2334

(一) 一手食指伸直, 置于胸前不动。(二) 同“成本”手势(左手拇、食指捏成小圆圈, 右手手背向外, 五指朝上伸开, 微微抖动几下。)



担保—danbao

编号 2335

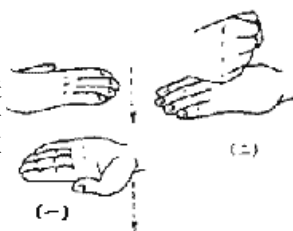
(一) 右手在左肩部拍一下。(二) 双手五指并拢, 掌心向外, 同时向前按一下。



抵押—diya

编号 2336

(一) 双手一上一下, 掌心相对, 间距约10厘米, 然后向下一入, 表示将物品“抵押”。(二) 左手平伸, 掌心向下; 右手握拳, 置于左手背上。



典当—diandang

编号 2337

(一) 同“抵押”手势(双手一上一下, 掌心相对, 间距约10厘米, 然后向下一入, 表示将物品“抵押”。)(二) 一手拇、食指捏成小圆圈, 由外向胸前拉, 表示换回钱。



跌价(降价折价)

编号 2338

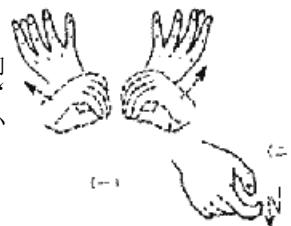
(一) 左手直立, 掌心向外; 右手食指指尖朝上贴于左手掌心, 由上向下移动。(二) 同“保值”手势(一手拇、食指捏成小圆圈, 微动几下。)



发财—facai

编号 2339


(一) 双手虚握, 指尖相对, 边向上移动, 边放开五指。(二) 同“保值”手势(一手拇、食指捏成小圆圈, 微动几下。)



法郎—falang

编号 2340

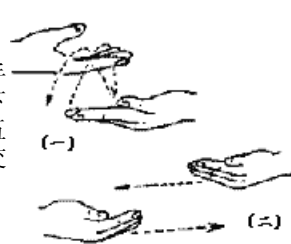
(一) 右手拇、食指捏成小圆圈, 其余三指伸直并放开, 以虎口贴于胸部, 然后翻腕变成手背向下, 并下移。(二) 同“保值”手势(一手拇、食指捏成小圆圈, 微动几下。)



贩运—fanyun

编号 2341

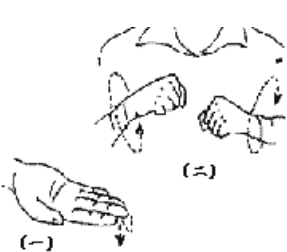
(一) 双手平伸, 掌心向上, 一手由外向里在另一手掌心上拍打一下, 再由里向外移动。(二) 双手五指微曲, 掌心向上, 在胸前左右交叉移动几下。



浮动—fudong

编号 2342

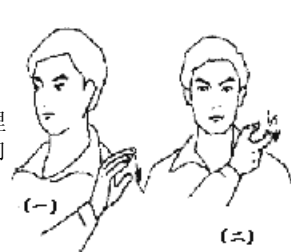
(一) 一手掌心向上, 上下微微浮动几下。(二) 双手握拳, 以肘部交替转动几下。



负债(欠债)

编号 2343

(一) 右手五指相对成“]”形, 置于左肩。(二) 一手拇、食指捏成小圆圈, 放于另一肩上, 然后向下压。



港币—gangbi

编号 2344

(一) 左手侧立不动; 右手平伸, 掌心向上, 向左手靠拢。(二) 同“保值”手势(一手拇、食指捏成小圆圈, 微动几下。)



高档—gaodang

编号 2345

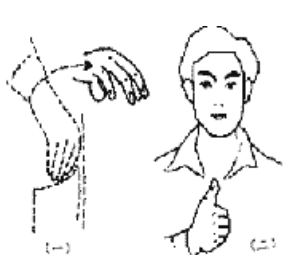
(一) 一手平伸, 掌心向下, 向上举过头。(二) 左手拇、食指捏成小圆圈; 右手食指直立, 拇指置于食根部, 并向上微伸, 表示价钱昂贵。



股东—gudong

编号 2346

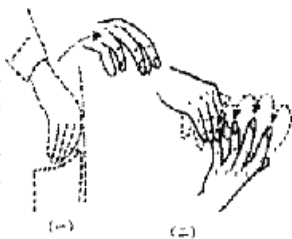
(一) 一手伸入衣袋作取物状, 再向胸前一放, 表示投资。(二) 一手伸拇指贴于胸前。



股份--gufen

编号 2347

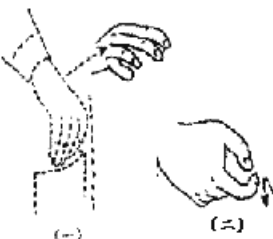
(一) 同“股东”手势(一手伸入衣袋作取物状,再向胸前一放,表示投资。)(二)左手掌心向上,五指分开微曲;右手五指微曲,指尖朝下,在左手五指上逐一作撮合动作。



股息--guxi

编号 2348

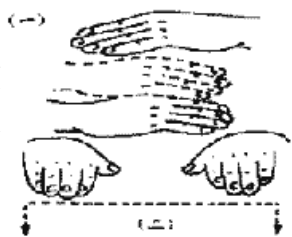
(一) 同“股东”手势(一手伸入衣袋作取物状,再向胸前一放,表示投资。)(二)同“保值”手势(一手拇、食指捏成小圆圈,微动几下。)



柜台--guitai

编号 2349

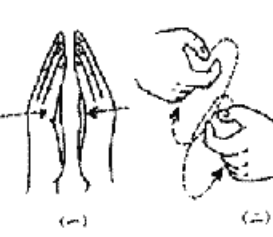
(一) 双手平伸,一上一下,置于胸前。上边手不动,下边的手向下移动两下,表示柜台的格层。(二) 双手平伸,掌心向下,从中间向两侧平移,再折向下移,成“冂”形,如柜台状。



合营--heying

编号 2350

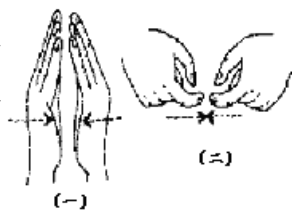
(一) 双手五指微曲,从两侧向中间移动,相距约10厘米停住。(二) 双手拇、食指捏成小圆圈,交互移动。



合资--hezi

编号 2351

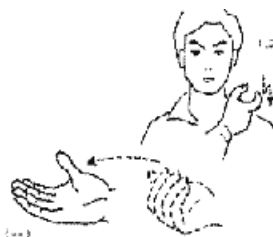
(一) 同“合营”手势(双手五指微曲,从两侧向中间移动,相距约10厘米停住。)(二) 两手拇、食指相捏成圆圈,然后两圆圈向中间移动并靠在一起。



还债--huanzhai

编号 2352

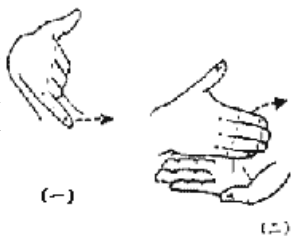
(一) 一手五指虚握,掌心向上,向外伸出并张开手。(二) 同“负债”手势(一手拇、食指捏成小圆圈,放于另一肩上,然后向下压。)



回扣--huikou

编号 2353

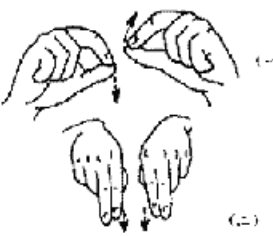
(一) 一手伸拇、小指,由外向胸前移动,表示“返回”。(二) 左手平伸,掌心向上;右手横立,从左手小指处向内刮一下。



毁约--huiyue

编号 2354

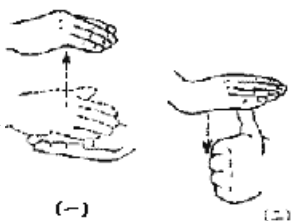
(一) 双手拇、食指相捏,其他手指握拳,作撕东西动作。(二) 双手拇、食、中指相捏,同时向下按一下。



积压--jiya

编号 2355

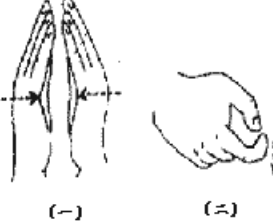
(一) 双手一上一下,掌心相贴,下手不动,上手向上提,表示积累。(二) 左手伸出拇指,右手伸直,掌心向下置于左手拇指上,然后向下压。



集资--jizi

编号 2356

(一) 双手五指微曲,掌心相对,从两侧向中间合拢。(二) 同“保值”手势(一手拇、食指捏成小圆圈,微动几下。)



记帐--jizhang

编号 2357


(一) 一手中、无名、小指向下,在另一手掌心上点一下。(二) 一手拇、食、中指尖朝下,作打算盘动作。



计酬--jichou

编号 2358

(一) 一手五指伸直,从拇指起依次逐渐弯曲,表示计算。(二) 一手拇、食指捏成小圆圈,再向前伸出如给钱状。



假冒--jiamao

编号 2359

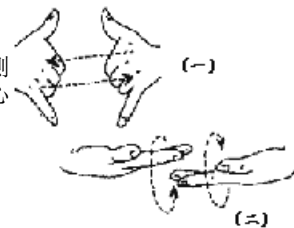
(一) 一手伸平, 在嘴前微微扇动几下, 脸露不相信神态。(二) 双手拇、食指搭成“□”形, 由中间向两旁拉开, 表示标牌。



交易--jiaoyi

编号 2360

(一) 双手拇、小指伸直, 由两侧向中间交叉移动。(二) 双手掌心向上, 在胸前交互转圈。



节余--jieyu

编号 2361

(一) 左手拇、食指捏成小圆形; 右手掌心覆盖在小圆圈上, 并转两圈。(二) 一手掌心拍打几下另一手背。



结算(结帐)

编号 2362


(一) 双手五指微曲, 掌心相对, 由两侧向中间靠拢, 手指指尖相抵在一起。(二) 同“记帐”手势(一手拇、食、中指尖朝下, 作打算盘动作。)



借债--jiezhai

编号 2363

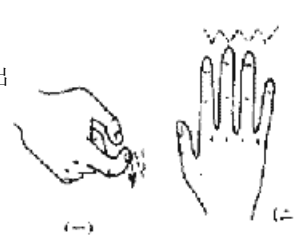
(一) 一手先打手指字母“J”的指式, 再将手平伸由外向里移动一下。(二) 同“还债”手势(一手拇、食指捏成小圆形, 放于另一肩后, 然后向下压。)



金额--jine

编号 2364

(一) 同“保值”手势(左手伸出拇指; 右手微曲, 绕左手半圈。)(二) 一手五指分开, 指尖朝上, 抛头抖动几下。



经费--jingfei

编号 2365

(一) 双手拇、食指捏成小圆圈, 交互转动。(二) 同“保值”手势(左手伸出拇指; 右手微曲, 绕左手半圈。)



经销--jingxiao

编号 2366

(一) 同“经费”手势(双手拇、食指捏成小圆圈, 交互转动。)(二) 双手平伸, 掌心向上, 一手在另一手掌心上拍打一下, 然后向外移。



利率--lilu

编号 2367

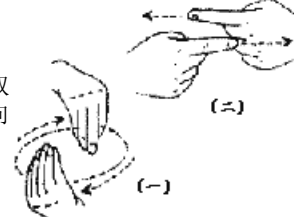
(一) 手指字母“L”的指式。(二) 一手书空“%”符号。



流通--liutong

编号 2368

(一) 双手五指撮合, 一左一右, 指尖相对, 然后互转圈。(二) 双手食指平伸, 指尖相对, 由两侧向中间交移动。



垄断--longduan

编号 2369

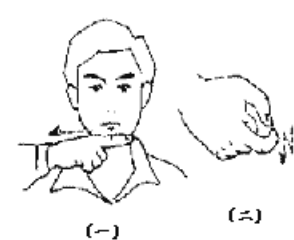
(一) 双手五指伸开侧立, 由两侧向胸前方合拢成指尖相对状。(二) 一手五指先张开, 然后边绕圈边用力握拳。



卢布--lubu

编号 2370

(一) 右手食指横伸, 手背向上, 贴于颞下, 向右平行移动。(二) 同“保值”手势(左手伸出拇指; 右手微曲, 绕左手半圈。)




分类: 财政贸易(七)

马克--make

编号 2371

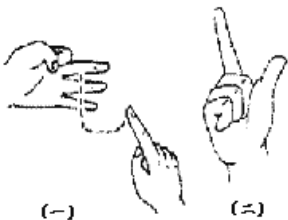
(一) 右手伸食指, 指尖朝上, 以手背贴切在前额正中。(二) 同“保值”手势(左手伸出拇指; 右手微曲, 绕左手半圈。)



毛利--maoli

编号 2372

(一) 左手伸出中、无名、小指; 右手食指在左手三指书空“L”形, 仿“毛”字形。(二) 手指字母“L”的指式。



美元--meiyuan

编号 2373

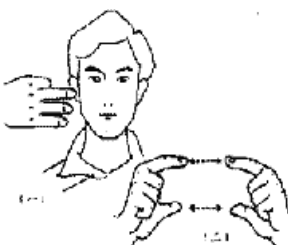
(一) 双手五指伸开, 拇指在上, 其余四指交叉, 在腹部转动一圈。(二) 同“保值”手势(左手伸出拇指; 右手微曲, 绕左手半圈。)



名牌--mingpai

编号 2374

(一) 一手伸中、无名、小指, 指尖抵于耳边。(二) 双手拇、食指相对成“[]”状, 向两旁微拉。



逆差--nichā

编号 2375

(一) 双手虎口向里, 手指分别成“[]”状, 左手厚在外, 右手薄在里。(二) 双手互换位置, 表示进口在于出口。



钱(货币)--qian(huobi)

编号 2376

一手拇、食指捏成小圆形, 向外微动几下。



抢购--qianggou

编号 2377

(一) 一手五指放开, 然后由前向后收拢五指, 如抓物状。(二) 双手平伸, 掌心向上, 一手在另一手掌心上拍打一下, 然后向里移。



倾销--qingxiao

编号 2378


(一) 双手掌收相对, 指尖朝上, 向一侧倾斜一下。(二) 双手平伸, 掌心向上, 一手在另一手掌心上拍打一下, 然后向外移, 表示卖出东西。



日元--riyuan

编号 2379

(一) 双手伸食指, 在胸部两侧向上移动, 两指搭成“^”形。(二) 同“保值”手势(左手伸出拇指; 右手微曲, 绕左手半圈。)



赊欠--sheqian

编号 2380

(一) 左手小指伸出, 其余四指相捏; 右手拇、食指捏住左手小指向下拖, 表示拖欠钱款。(二) 一手手指、食、中指互捻, 然后掌心向上, 向前伸手, 表示“没有给”。



审计--shenji

编号 2381

(一) 左手拇、小指直立不动; 右手食、中指叉开, 绕左手指转圈。(二) 一手五指伸直, 从拇指起依次逐一弯曲, 表示计算。



升值(增值)

编号 2382

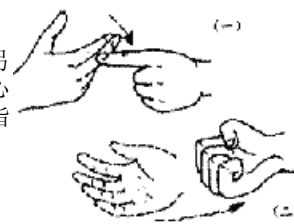
(一) 左手直立, 掌心向外; 右手食指指尖朝上, 贴于左手掌心, 由下向上移动。(二) 一手五指向上伸开, 微微抖动几下。



实惠--shihui

编号 2383

(一) 一手食、中指相叠, 弹打另一手食指。(二) 一手平伸, 掌心向上, 然后向内拉进, 并收拢五指, 表示得到物品。



收益--shouyi

编号 2384

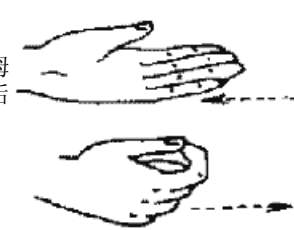
(一) 双手五指弯曲, 掌心向内, 由外向里收进。(二) 一手食指横伸。



赎--shu

编号 2385

左手向前平伸, 掌心向上; 右手拇、食指捏成小圆圈置于胸前, 然后右手前伸, 左手缩回



税款--shuikuan

编号 2386

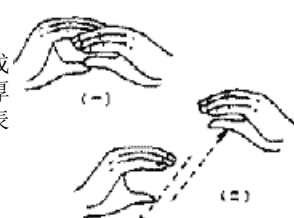
(一) 右手食、中指在左掌心上拍打一下, 表示贴印花税。(二) 一手拇、食指捏成小圆圈, 微动几下。



顺差--shuncha

编号 2387

(一) 双手虎口向里, 手指分别成“□”状, 左手薄, 在外; 右手厚, 在里。(二) 双手互换位置, 表示出口大于进口。



损耗--sunhao

编号 2388

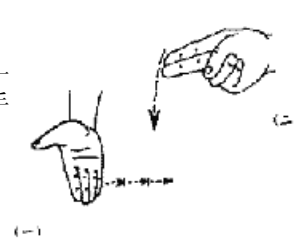
(一) 双手五指虚捏, 手背向下, 然后向下一顿, 如摔物状。(二) 双手拇指与四指成“□”形, 然后拇指和四指慢慢靠近。



摊派--tanpai

编号 2389

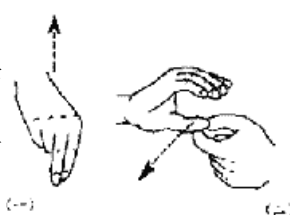
(一) 一手平伸, 掌心向上, 由一侧向另一侧移动几下。(二) 一手食、中指并拢伸直, 向下挥动。



提成--ticheng

编号 2390

(一) 一手拇、食、中指相捏, 从下向上一提。(二) 左手虚握成圆形; 右手五指相对成“J”形, 从左手处向右移动一下, 表示拿走一笔钱。



投标--toubiao

编号 2391

(一) 左手成半圆形, 虎口朝上; 右手五指撮合, 指尖向下朝左手半圆作“投”状。(二) 一手侧立, 指尖指向另一手直立的食指。



投机(钻空子)

编号 2392

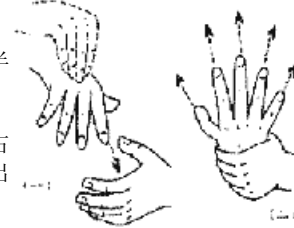
(一) 左手五指张开, 手背向外; 右手伸食指, 指尖对着左手来回移动, 然后从左手任意一指缝钻出, 表示找到了钻营的机会。(二) 手指字母“J”的指式。



投产--touchan

编号 2393

(一) 同“投标”手势(左手成半圆形, 虎口朝上; 右手五指撮合, 指尖向下朝左手半圆作“投”状。)(二) 左手向内弯成半圆形; 右手五指撮合, 从半圆形中向上伸出, 同时放开五指。



脱销--tuoxiao

编号 2394

(一) 同“经销”手势(双手平伸,掌心向上,一手在另一手掌心上拍打一下,然后向外移。)(二) 一手五指分开,掌心向外,边捏合五指边向下一甩,再放开五指。



分类: 财政贸易(八)

物价--wujia

编号 2395

(一) 双手先以食指互碰一下,然后分开并张开五指。(二) 同“保值”手势(左手伸出拇指;右手微曲,绕左手半圈。)



信贷--xindai

编号 2396

(一) 一手捂于耳部,头同时微点一下。(二) 一手拇、食指捏成小圆圈,然后向前伸出,表示给钱。



押金--yajin

编号 2397

(一) 右手平伸,手掌向下;右手握拳置于左手背上。(二) 同“保值”手势(左手伸出拇指;右手微曲,绕左手半圈。)



英镑--yingbang

编号 2398

(一) 右手拇、食指伸出,虎口贴在下颌上。(二) 同“保值”手势(左手伸出拇指;右手微曲,绕左手半圈。)



盈利--yingli

编号 2399

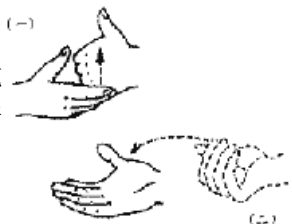
(一) 左手拇、食指相捏成小圆圈;右手拇、食指成“J”状,拇指搭在左手小圆圈上,然后向胸前移,表示挣钱多。(二) 手指字母“L”的指式。



优惠--youhui

编号 2400

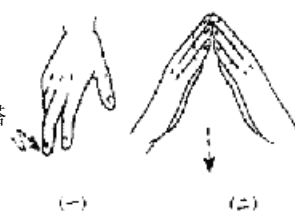
(一) 一手伸出拇指置于另一手上,然后向上举起。(二) 一手五指虚握,掌心向上,向外伸出并张开手,如把物件给人。



帐户(户头)--zhanghu(hutou)

编号 2401

(一) 同“记帐”手势(一手拇、食、中指尖朝下,作打算盘动作。)(二) 双手伸开,指尖相对,搭成“^”形,往下一顿。



账(账目)--zhang(zhangmu)

编号 2402

左手平伸,掌心向上;右手拇、食、中指指尖朝下,作打算盘动作,目光同时左右移动。



招标--zhaobiao

编号 2403

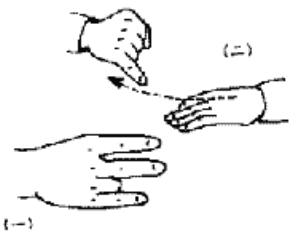
(一)一手伸平,向前上下动几下,如向人打招呼。(二)左手食指伸直;右手五指并拢侧立,指尖指向左手食指。



折旧--zhejiu

编号 2404

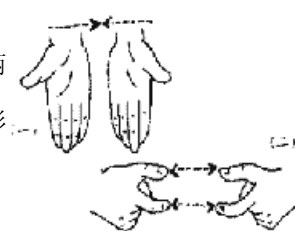
(一)手指字母“ZH”的指式。(二)右手小指在左手背上划一下。



证券--zhengquan

编号 2405

(一)双手平伸,掌心向上,从两侧向中间碰一下。(二)双手拇、食指相对,向两侧移动,如股票形状。



支票--zhipiao

编号 2406

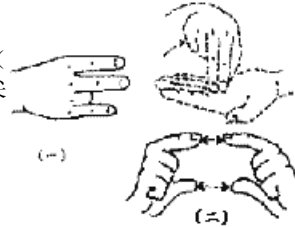
(一)左手横于胸前,掌心向上;右手拇、食指如握笔状在左掌心上划几个“0”,表示在填写钱数。此为国际手语。(二)双手拇、食指相对,如支票宽度,由中间向两边微拉。



执照--zhizhao

编号 2407

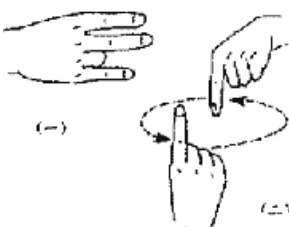
(一)手指字母“ZH”的指式。(二)一手拇、食、中指撮合,指尖按于另一手掌心上,然后双手拇、食指相对成“[]”形。



周转--zhouzhuān

编号 2408

(一)手指字母“ZH”的指式。(二)双手伸食指,一指指尖朝上,一指指尖朝下,左右距离约5厘米,在同一平面上交替旋转。



注册--zhuce

编号 2409

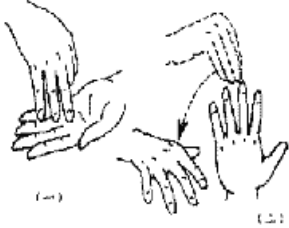
(一)一手中、无名、小指在另一手掌心上点一下。(二)一手食、中、无名、小指直伸,指尖朝下,手背向外;另一手食指抵在四指中间,仿“册”字。



注销--zhuxiao

编号 2410

(一)同“记帐”手势(一手拇、食、中指尖朝下,作打算盘动作)。(二)双手五指张开伸直;右手先捏住左手中指,然后向下甩,表示“取消”之意。



赚--zhuan

编号 2411

左手拇、食指相捏成小圆圈;右手食指勾住小圆圈向胸前拉,表示赚钱。



资金--zijin

编号 2412

(一)双手拇指抵于胸两侧,其他手指扇动。(二)同“保值”手势(左手伸出拇指;右手微曲,绕左手半圈)。



资助(赞助)--zizhu(zanzhu)

编号 2413


(一)同“保值”手势(左手伸出拇指;右手微曲,绕左手半圈)。(二)双手掌心向外,拍动几下,表示给人援助、帮助。



租--zu

编号 2414

一手抚打手指字母“Z”的指式，然后变成手平伸，掌心向上。由外向里拉动。



租出--zuchu

编号 2415

一手抚打手指字母“Z”的指式置于胸前，然后手掌平伸，掌心向上，由里向外伸出。

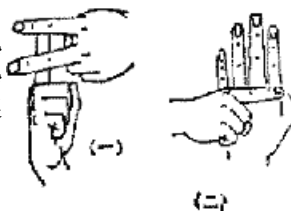


分类： 工业建筑(一)

工业--gongye

编号 2416

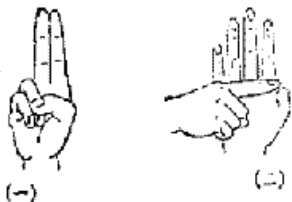
(一) 一手食、中指与另一手食指搭成“工”字形。(二) 一手四指向上直伸，另一手食指横于四指根部搭成“业”字形。



行业--hangye

编号 2417

(一) 手指字母“H”的指式。(二) 一手四指向上直伸，另一手食指横于四指根部搭成“业”字形。



机械(机器)--jixie(jiqi)

编号 2418

双手五指弯曲，四指大关节交错相触，转动几下，象征机器齿轮转动状。



冶金(冶炼)--yejin(yelian)

编号 2419

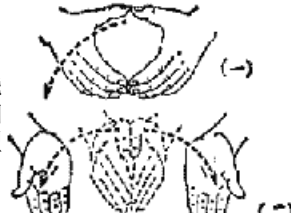
(一) 一手掌心向上不动。另一手五指弯曲，指尖向上，上下动几下(即“火”手势)，表示冶炼。(二) 一手食指在另一手中指或无名指根部点几下。



铸造--zhuzao

编号 2420

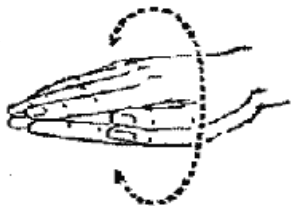
(一) 双手五指弯曲，搭成圆形，向外一倾，作倒物状，象征钢水浇铸。(二) 双手五指微曲，掌心相合，再向左右打开，表示浇铸成型。



模型--moxing

编号 2421

双手五指微曲，掌心相合，上下翻转几次，如塑物之状。



翻砂--fansha

编号 2422

(一) 双手五指微曲，掌心相合，上下翻转几次，如塑物之状。(二) 一手拇、食、中指在另一手掌心上互捻，表示翻砂。



采矿--caikuang

编号 2423

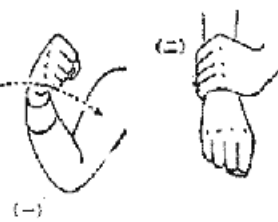
(一) 左手微曲, 掌心向下成半圆形。右掌在半圆形中作挖取矿物状。(二) 右手食、中指弯曲如钩, 以手指背骨节敲打左拳拳背。



能源--nengyuan

编号 2424

(一) 一手握拳, 肘部有力地弯曲几下, 表示“能力”。(二) 一手握住另一手腕部, 表示“根源”之意。



锻压--duanya

编号 2425

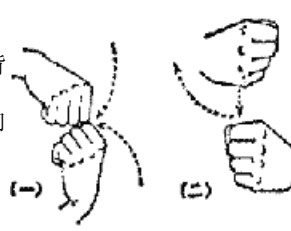
双手握拳。左拳垂直向下, 击打右拳虎口, 如锻压机锻物动作。



轧钢--zhagang

编号 2426

(一) 双手握拳, 一上一下, 拳背相抵并转动, 如轧钢机轧钢板状。(二) 双手握拳, 上拳击下拳后向外移动。



造纸--zaozhi

编号 2427

(一) 双手握拳, 上拳击下拳。(二) 双手五指相捏, 指尖相对, 微微抖动, 如检查纸张质量状。



纺织--fangzhi

编号 2428

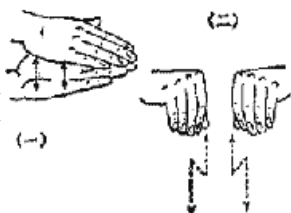
双手掌心向上, 五指分开, 交叉相叠, 左右动几下, 如织布动作。



印染--yinran

编号 2429

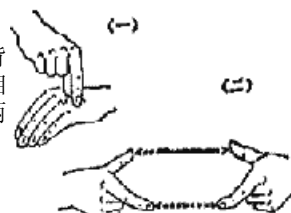
(一) 双手指尖相抵, 上掌向下按两下, 即“印刷”手势。(二) 双手五指撮合, 指尖向下, 上下动几下, 如土法染色状。



皮革--pige

编号 2430

(一) 一手拇、食指捏另一手手背上的皮肤。(二) 双手拇、食指相距约二寸, 指尖相对, 从中间向两旁拉开, 表示皮张。



搪瓷--tangci

编号 2431

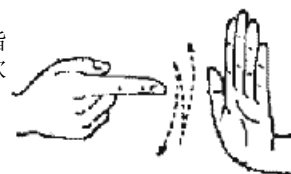
左手五指弯曲成半圆形。右手食指指尖敲打左手背, 如检验陶瓷质量。



喷漆--penqi

编号 2432

右手拇、食指伸出如喷枪状, 食指指尖对准左手掌心, 来回移动几次, 如喷漆动作。



焊接--hanjie

编号 2433

一手拇、食指伸出如焊枪状, 食指指尖抵住另一手食指, 跳动几下, 如焊枪焊接动作。



电镀--diandu

编号 2434

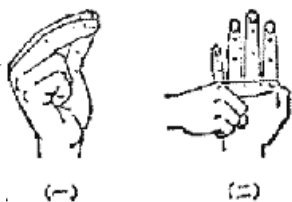
(一) 一手食指书空“闪电”状。(二) 双手五指撮合, 指尖向下, 同时上下动几下。



企业--qiye

编号 2435

(一) 手指字母“Q”的指式。(二) 一手四指向上直伸, 另一手食指横与四指根部搭成“业”字形。



公司--gongsi

编号 2436

(一) 双手拇、食指相搭成“公”字。(二) 手指字母“S”的指式。



工厂--gongchang

编号 2437

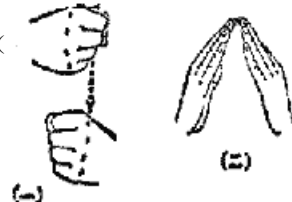
(一) 一手食、中指与另一手食指搭成“工”字形。(二) 双手指尖相抵搭成“^”形。



车间--chejian

编号 2438

(一) 双手握拳, 上拳打下拳。(二) 双手指尖相抵搭成“^”形。



仓库--cangku

编号 2439

(一) 左手五指向下弯曲成半圆形, 右手握成“[”形, 向半圆形中插入, 如藏物状。(二) 双手指尖相抵搭成“^”形。



分类: 工业建筑(二)

生产--shengchan

编号 2440

左手五指向内弯曲成半圆形, 右手五指撮合, 从半圆形中向上伸出, 同时放开五指。



产品--chanpin

编号 2441

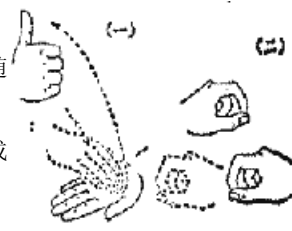
(一) 左手五指向内弯曲成半圆形, 右手五指撮合, 从半圆形中向上伸出, 同时放开五指。(二) 双手拇、食指捏成小圆圈, 一手不动, 一手左右移动一下, 成“品”字。



成品--chengpin

编号 2442

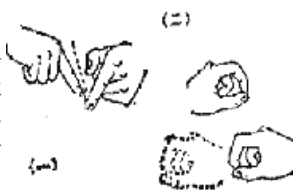
(一) 一手拍一下另一手掌心, 随即伸出拇指, 表示“成功”之意。(二) 双手拇、食指捏成小圆圈, 一手不动, 一手左右移动一下, 成“品”字。



次品--cipin

编号 2443

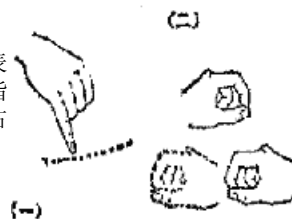
(一) 左手伸出拇、食指, 右手食指轻打一下左手食指尖, 表示“其次”。(二) 双手拇、食指捏成小圆圈, 一手不动, 一手左右移动一下, 成“品”字。



废品--feipin

编号 2444

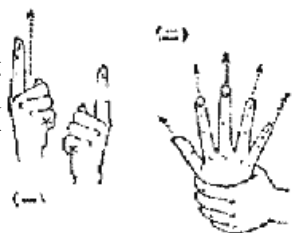
(一) 一手伸出小指向下一甩, 表示“废弃”。(二) 双手拇、食指捏成小圆圈, 一手不动, 一手左右移动一下, 成“品”字。



超产--chaochan

编号 2445

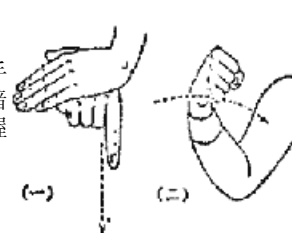
(一) 双手食指向上伸直, 一手不动, 一手向上移, 表示“超出”之意。(二) 左手五指向内弯曲成半圆形, 右手五指撮合, 从半圆形中向上伸出, 同时放开五指。



潜力--qianli

编号 2446

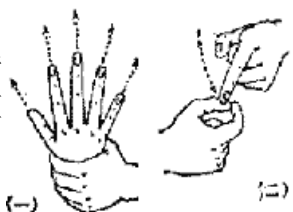
(一) 左手平伸, 掌心向下。右手食指在左掌心下向下指, 表示“暗中”“下面”之意。(二) 一手握拳, 肘部有力地弯曲几下。



产值--chanzhi

编号 2447

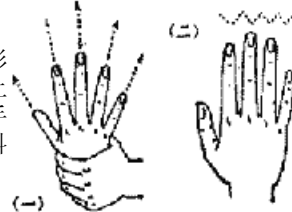
(一) 左手五指向内弯曲成半圆形, 右手五指撮合, 从半圆形中向上伸出, 同时放开五指。(二) 一手拇、食指捏成小圆形, 另一手伸出食指在小圆形上点两下。



产量--chanliang

编号 2448

(一) 左手五指向内弯曲成半圆形, 右手五指撮合, 从半圆形中向上伸出, 同时放开五指。(二) 一手五指分开, 指尖向上, 手指微微抖动几下, 表示“数量”之意。



数量(多少)

编号 2449

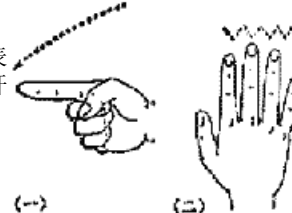
一手五指分开, 指尖向上, 手指微微抖动几下, 表示“数量”“多少”之意。



定量(定额)

编号 2450

(一) 一手食指向下挥动一下, 表示“一定”。(二) 一手五指分开, 指尖向上, 手指微微抖动几下, 表示“数量”“多少”之意。



节约--jieyue

编号 2451

左手拇、食指捏成小圆形, 右手掌心覆盖在小圆形上, 并向里转两圈, 表示爱惜钱财, 即节约之意。



浪费--langfei

编号 2452

双手拇、食指成半圆形, 置于腰两旁, 向外动几下, 表示钱从口袋中无节制地向外流出。



消耗--xiaohao

编号 2453

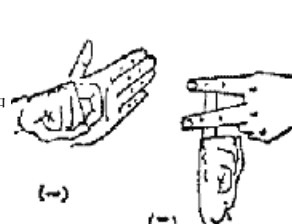
(一) 双手拇指与四指成“[”形, 缓缓捏合。(二) 一手伸小指向下一甩。



加工--jiagong

编号 2454

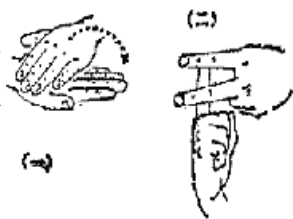
(一) 右手拇、食指捏成小圆形, 贴在左掌心。(二) 左手食、中指与右手食指搭成“工”字形。



返工--fangong

编号 2455

(一) 一手拍打另一手掌心, 然后反过来在以手背拍打一下, 表示“反复”。(二) 左手食、中指与右手食指搭成“工”字形。



误工--wugong

编号 2456

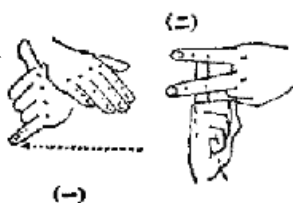
(一) 左掌侧伸, 右手拇指抵在左掌心, 食指向下转动, 表示时间已迟。(二) 左手食、中指与右手食指搭成“工”字形。



矿工--kuanggong

编号 2457

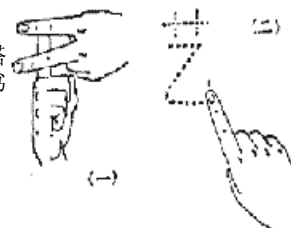
(一) 左手平伸, 掌心向下。右手伸出拇、小指从左手掌心下穿过, 象征“逃避”。(二) 左手食、中指与右手食指搭成“工”字形。



工艺--gongyi

编号 2458

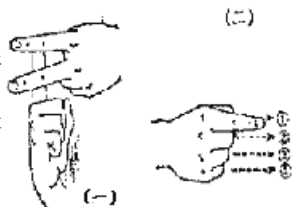
(一) 左手食、中指与右手食指搭成“工”字形。(二) 一手食指书空“艺”字。



工序--gongxu

编号 2459

(一) 左手食、中指与右手食指搭成“工”字形。(二) 一手握拳, 依次伸出食、中、无名、小指, 表示“次序”之意。



操作--caozuo

编号 2460

(一) 手指字母“C”的指式。(二) 双手握拳, 上拳打下拳。



设计--sheji

编号 2461

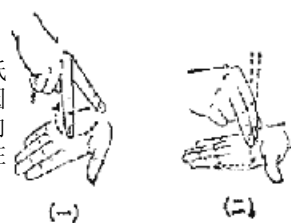
(一) 一手食指在太阳穴处转动。(二) 左手平伸, 掌心向下, 右手指尖沿左手小指边缘划一横线, 如制图状。



制图--huitu

编号 2462

(一) 右手伸食、中指, 中指尖抵住左掌心, 食指转动一圈, 如用圆规画圆。(二) 左手平伸, 掌心向上, 右手拇、食、中指如握笔, 在左掌心上作绘图状。



描图--miaotu

编号 2463

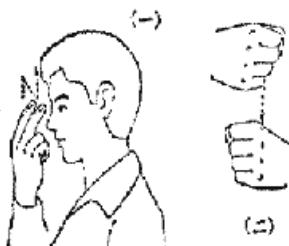
双手掌心相合、平放, 然后抽出右手, 在左手背上作握笔描图动作。



试制--shizhi

编号 2464

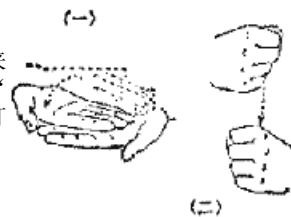
(一) 一手食、中指指眼部并微动两下, 意为“试试看”。(二) 双手握拳, 上拳打下拳。



复制--fuzhi

编号 2465

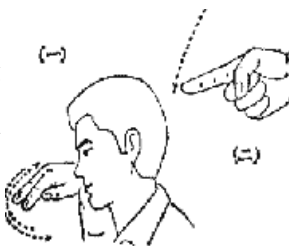
(一) 右掌击一下左掌心, 反转来再用右手背击一下左掌心, 表示“反复”。(二) 双手握拳, 上拳打下拳。



鉴定--jianding

编号 2466

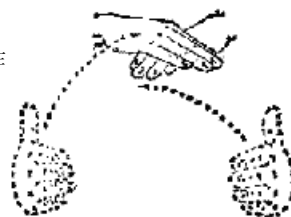
(一) 一手食、中指先指一下眼部, 然后向外移, 指尖向下, 左右动几下, 表示“察看”。(二) 一手食指指向下一挥, 表示“肯定”。



包装--baozhuang

编号 2467

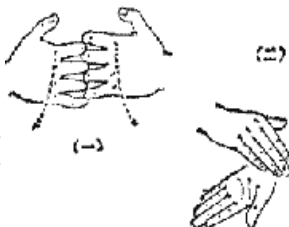
双手伸开, 相对交替翻动一下, 作包装状。



故障--guzhang

编号 2468

(一) 双手五指弯曲, 四指大关节交错相触, 转动几下, 象征机器齿轮转动状。(二) 一手食、中、无名指按与另一手腕部, 如中医诊脉状, 表示有毛病。



事故--shigu

编号 2469


(一) 右手食、中指相搭, 从左手虎口内向上伸出。(二) 一手食、中、无名指按与另一手腕部, 如中医诊脉状, 表示有毛病。



误差--wucha

编号 2470

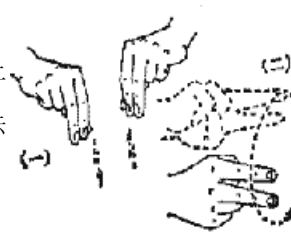
(一) 一手食、中指贴于额上翻转一下。(二) 双手平伸, 掌心向下, 一手不动, 另一手向下降, 表示“差别”。



检修--jianxiu

编号 2471


(一) 双手拇、食、中指相捏, 上下动几下, 表示“检查”。(二) 一手伸食、中指, 翻转一下, 表示“修改”之意。



维修--weixiu

编号 2472

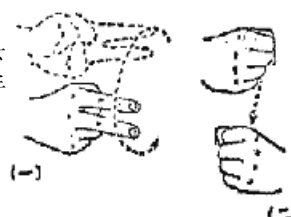
(一) 左手握拳伸出拇指, 右手五指微曲, 在左手周围转动一圈, 表示“维护”之意。(二) 一手伸食、中指, 翻转一下, 表示“修改”之意。



修理--xiuli

编号 2473

(一) 一手伸食、中指, 翻转一下, 表示“修改”之意。(二) 双手握拳, 上拳打下拳。



切削--qiexiao

编号 2474

(一) 一手五指伸直‘叉开, 指尖向下, 在另一平伸的手背上来回划动几下。(二) 一手食、中指并拢, 指尖抵于另一手伸直不动的食指, 左右划动几下。



调度--diaodu

编号 2475

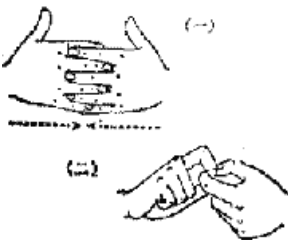
(一) 双手掌心向下, 腕部交叉。然后左右互换位置, 即“调整”手势。(二) 双手掌心向下, 五指分开, 左右动几下, 表示“安排”之意。



配套--peitao

编号 2476

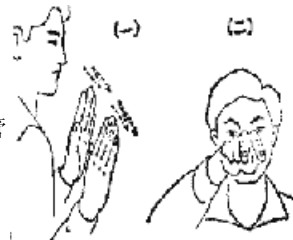
(一) 双手五指互相交叉夹住, 表示“配合”之意。(二) 双手拇、食指捏成小圆圈, 互相套住。



保管--baoguan

编号 2477

(一) 双手在胸前向外微按两下, 表示“保护”。(二) 一手伸食、中指, 自眼部向外伸出, 表示看管之意。



引进--yinjin

编号 2478

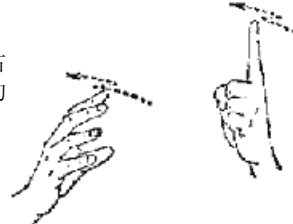
(一) 一手食指弯曲如钩, 在胸前由外向内移, 表示引进来。(二) 一手掌心向上, 由外向内缩进, 同时握成拳, 表示拿过来。



遥控--yaokong

编号 2479

左手食指向上伸直, 左右摆动; 右手五指微曲, 跟着左手摆动而摆动, 表示操纵之意。



润滑--runhua

编号 2480

右手在左手背上轻轻摩擦。



设备--shebei

编号 2481

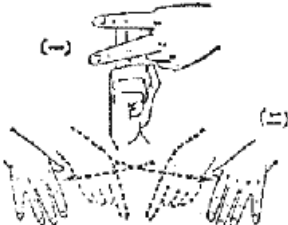
(一) 双手先以食指互碰一下, 然后分开并张开五指。(二) 双掌侧立, 掌心相对, 一顿一顿地向旁移动。



工具--gongju

编号 2482

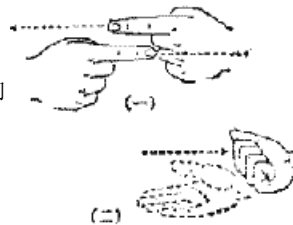
(一) 一手食、中指与另一手食指搭成“工”字形。(二) 双手先以食指互碰一下, 然后分开并张开五指。



通用--tongyong

编号 2483

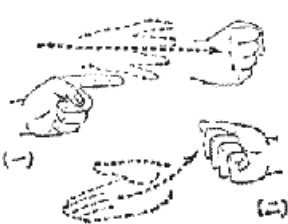
(一) 双手食指微伸, 指尖相对, 交叉互换位置。(二) 一手掌心向上, 由外向内收缩, 并握成拳。



专用--zhuanyong

编号 2484

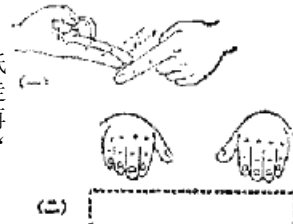
(一) 一手五指微曲, 搭在另一手直伸的食指根部向外移动, 并握成拳。(二) 一手掌心向上, 由外向内收缩, 并握成拳。



车床--chechuang

编号 2485

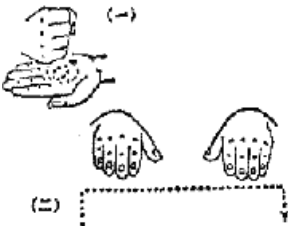
(一) 右手食、中指并拢, 指尖抵在左手食指上左右移动, 如车床走刀状。(二) 双手先左右平移, 再折而向下, 成“□”形, 象征“床”。



磨床--mochuang

编号 2486

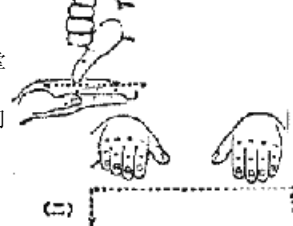
(一) 一手握拳在另一手掌心上研磨。(二) 双手先左右平移, 再折而向下, 成“□”形, 象征“床”。



刨床--baochuang

编号 2487

(一) 一手拇指指尖抵在另一手掌心上, 来回移动, 如刨床走刀状。(二) 双手先左右平移, 再折而向下, 成“□”形, 象征“床”。

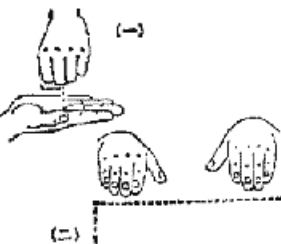


分类: 工业建筑(四)

冲床--chongchuang

编号 2488

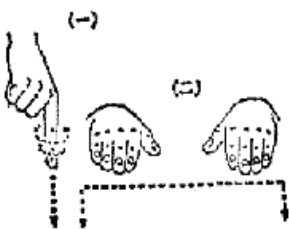
(一) 一手握拳垂直于另一手掌心上, 如冲床制零件之状。(二) 双手先左右平移, 再折而向下, 成“□”形, 象征“床”。



钻-床-zuanchuang

编号 2489

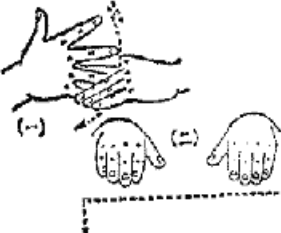
(一) 一手食指伸直, 向下旋转。(二) 双手先左右平移, 再折而向下, 成“□”形, 象征“床”。



锯床--juchuang

编号 2490

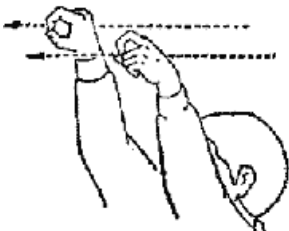
(一) 左手平伸, 掌心向下。右手五指放开, 从左手食、中指指缝间插入, 上下拉动几下, 如锯齿锯物状。(二) 双手先左右平移, 再折而向下, 成“□”形, 象征“床”。



天车--tianchuang

编号 2491

双手拇、食指捏成圆形, 在头部两侧上方平行移动, 模仿天车行走状。



吊车--diaoche

编号 2492


一手食指弯曲如钩, 向左右移动几下, 如吊车吊物动作



铲车(叉车)--chanche(chache)

编号 2493

双手掌心向上, 先向前伸, 再慢慢向上升起, 模仿铲车的举物情况。



电动机(马达)

编号 2494

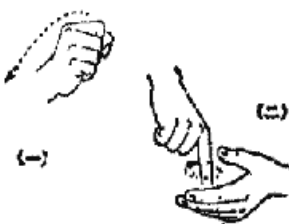
(一) 一手食指书空“闪电”形。(二) 一手食指横伸并转圈子。(三) 双手五指微曲, 互相咬住, 微动几下。



抬钻--taizuan

编号 2495

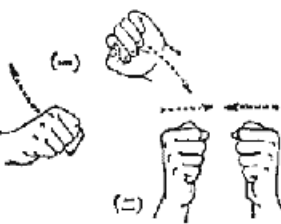
(一) 一手握拳向下微拉, 如操作抬钻动作。(二) 一手食指伸直, 在另一手掌心内钻动。



台钳--taizuan

编号 2496

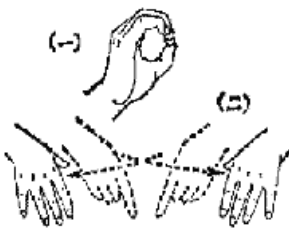
(一) 双手虚握, 虎口相对, 作扳动螺丝杆状。(二) 双手握拳, 从两侧向中间靠拢, 贴合在一起, 象征台钳。



零件--lingjian

编号 2497


(一) 一手拇、食指捏成圆圈, 余指自然弯曲。(二) 双手先以食指互碰一下, 然后分开, 并张开五指。



仪表--yibiao

编号 2498

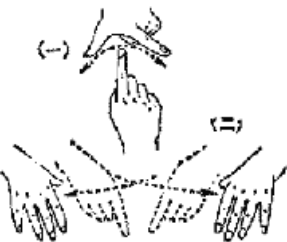
一手拇、食指伸出如“八”手势, 虎口向下倒置。另一手食指在“八”字下左右摆动几下, 如仪表指针晃动状。



仪器—yiqi

编号 2499

(一) 一手拇、食指伸出如“八”手势,虎口向下倒置。另一手食指在“八”字下左右摆动几下,如仪表指针晃动状。(二) 双手先以食指互碰一下,然后分开,并张开五指。



电脑—diannaohao

编号 2500

(一) 一手食指书空“闪电”形。(二) 一手食指点一下太阳穴处。



轴承—zhoucheng

编号 2501


双手拇、食指捏成一大一小两个圆圈,大圆套住小圆,各往相反方向转动,如轴承转动的形状。



插座—chazuo

编号 2502

(一) 左手拇、食指成半圆形。右手伸食、中指,指尖分开,插入左手半圆形中。(二) 双手拇、食指搭成方形。



螺丝—luosi

编号 2503

(一) 一手食指指尖抵于另一手掌心上,向下作拧动旋转状。(二) 一手拇、食指伸出,相距约一寸。



螺丝帽—luosimao

编号 2504

(一) 一手拇、食指握圆形,套住另一手食指伸的食指尖。(二) 一手五指虚撮,套住另一手直伸的食指尖,然后虚拧几下。



弹簧—tanhuang

编号 2505

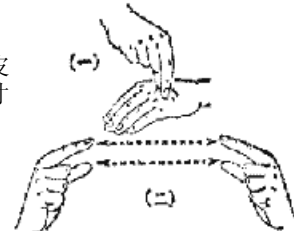
(一) 一手食指指尖向下绕螺旋形圈子,如弹簧外形。(二) 双手掌心相对,下手不动,上手掀压几下,表示弹簧的弹性。



皮带—pidai

编号 2506


(一) 一手拇、食指揪另一手背皮肤。(二) 双手拇、食指相距一寸,从中间向两边拉开,即“带子”。



齿轮—chilun

编号 2507

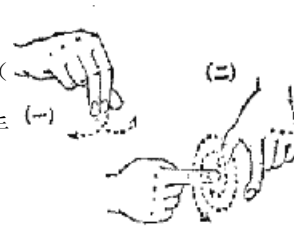
(一) 一手食指指牙齿。(二) 双手五指弯曲,互相咬住,微动几下,如齿轮转动状。



砂轮—shalun

编号 2508

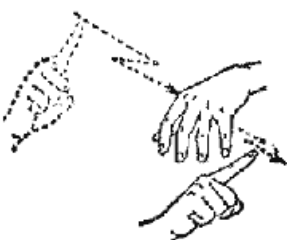
(一) 一手拇、食、中指互捻。(二) 左手拇、食指弯曲成半圆形,指尖向下,右手食指伸直,在左手半圆形边转动。



变压器—bianyaqi

编号 2509

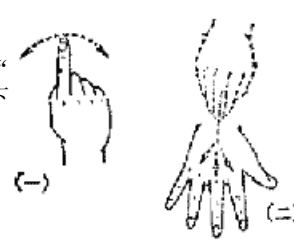
左手五指弯曲,指尖向下不动。右手食指先后在左手上方、下方各书空“闪电”形两次,象征电压由高变低。



指示灯—zhishideng

编号 2510

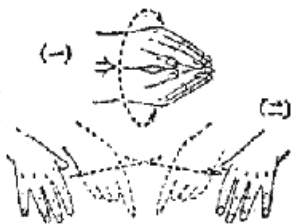
(一) 一手食指向左右微动,即“指示”。(二) 一手五指指尖向下撮合,一放一收,象征灯光。



模具--moju

编号 2511

(一) 双手五指微曲, 掌心相合, 翻动几下, 如浇铸状。(二) 双手先以食指互碰一下, 然后分开, 并张开五指。



分类: 工业建筑(五)

活塞--huosai

编号 2512

左手弯成半圆形, 虎口向上。右手握拳, 在左手虎口内上下拉动几下。



内卡钳--neikaqian

编号 2513

左手拇、食指成半圆形, 右手食、中指张开, 指尖与左手拇、食指指尖相触, 如用内卡钳量尺寸状。



外卡钳--waikaqian

编号 2514

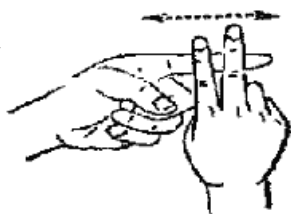
左手拇、食指捏成小圆, 右手拇、食指成半圆形, 指尖抵住小圆外沿, 如用外卡钳量尺寸状。



游标卡尺--youbiaokachi

编号 2515

一手食、中指搭在另一手横伸的食指上, 来回移动。



千分尺--qianfenchi

编号 2516

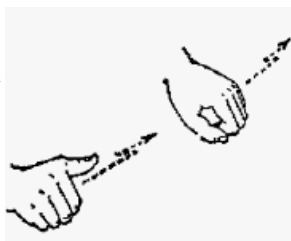
左手拇、食指弯曲成“L”形, 指尖向上。右手拇、食指在左手食指尖边拧动, 如使用千分尺。



钢挫--gangcuo

编号 2517

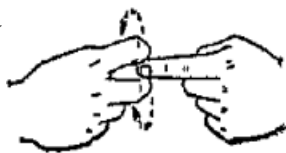
双手握拳, 手背向上, 一前一后来回移动, 如用钢挫挫物状。



钳子--qianzi

编号 2518

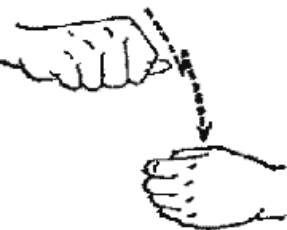
一手食、中指弯曲, 夹住另一手食指, 如用钳子夹物状。



锤子--chuizi

编号 2519

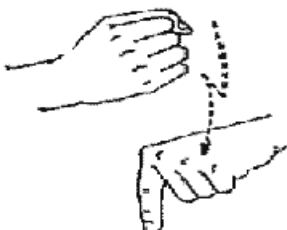
左手握拳在下不动。右手虚握如捏锤子，向左拳击大两下，如用锤子击物状。



钎子--qianzi

编号 2520

左手食指向下直伸，右手握拳在左手背上击打几下，如打钎状。



刨子--baozi

编号 2521

双手伸拇、食指，如持刨子，前后推动，如刨木料状。



斧子(劈)--fuzi(pi)

编号 2522

一手伸直，向另一手指缝间劈下，如用斧劈木状。



凿子--zaozi

编号 2523

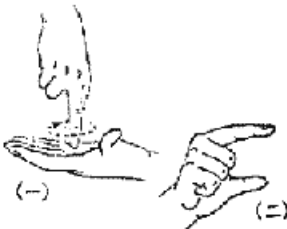
左手食、中指并拢，指尖向下，右手握拳在左手背上击打几下，如用凿子凿物之状。



钻子--zuanzi

编号 2524

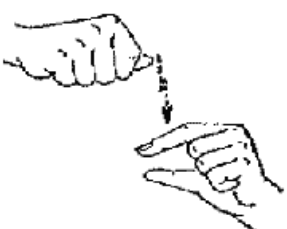
(一) 一手食、中指相搭，在另一手掌心上钻动。(二) 一手伸拇、食指，指尖相距约二寸，如钻头长短。



钉子--dingzi

编号 2525

左手拇、食指伸出，相距约一寸。右手握拳在上面敲几下，如钉钉子状。



砂纸--shazhi

编号 2526

(一) 一手五指弯曲，在另一手掌心上点几下。(二) 双手五指相捏，指尖相对，微动几下。



铁链--tielian

编号 2527

(一) 双手握拳，右拳击一下左拳，再向里移动。(二) 双手拇、食指捏成小圆，两圆相联，反复几次，如链子形状。



油壶--youhu

编号 2528

一手先打手指字母“Y”的指式，然后拇指向下斜伸，小指弯曲，如倒油状。



皮尺--pichi

编号 2529

(一) 一手拇、食指捏另一手手背上的皮球。(二) 双手食指向上直伸，相距约一尺。



角尺--jiaochi

编号 2530

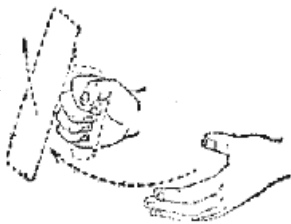
(一) 一手拇、食指成“L”形(90度直角)。(二) 双手食指向上直伸，相距约一尺。



泥板--niban

编号 2531

右手虚握如持泥板，先在左掌上一抹，再向前上方空移动一下，如抹墙状。



瓦刀--wadao

编号 2532

左手拇指与四指成“L”形，掌心向上。右掌侧伸如刀，向左手掌心一击，如用瓦刀剁砖之状。



平刀--pingdao

编号 2533

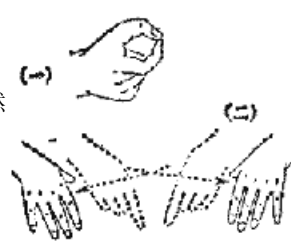
右手五指并拢，指尖在左掌心刮动，如用平刀刮墙状。



原料--yuanliao

编号 2534

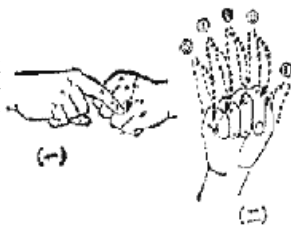
(一) 一手拇、食指捏成小圆形。(二) 双手先以食指互碰一下，然后分开并张开五指。



金属--jinshu

编号 2535

(一) 一手食指在另一手中指或无名指根部点几下。(二) 一手五指伸直，从大拇指开始，五指依次弯回。



分类： 工业建筑(六)

钢材--gongcai

编号 2536

(一) 双手握拳，上拳击下拳后在向外移动。(二) 双手先以食指互碰一下，然后分开并张开五指。



生铁--shengtie

编号 2537

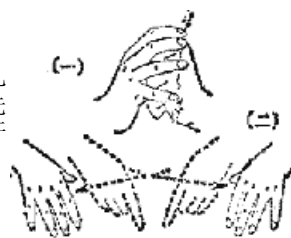
(一) 手指字母“SH”的指式。(二) 双手握拳，右拳击一下左拳，再向里移动。



塑料--suliao

编号 2538

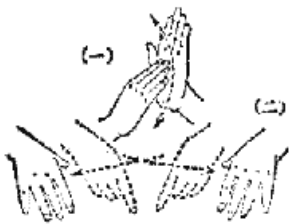
(一) 右手五指包住左拳，捏动几下，如在塑造物件。(二) 双手先以食指互碰一下，然后分开并张开五指。



涂料--tuliao

编号 2539

(一) 右手指尖在左掌心上来回涂抹几下, 如刷油漆状。(二) 双手先以食指互碰一下, 然后分开并张开五指。



颜料--yanliao

编号 2540


(一) 一手五指分开, 指尖在嘴唇处灵活动几下。(二) 双手先以食指互碰一下, 然后分开并张开五指。



纤维--qianwei

编号 2541

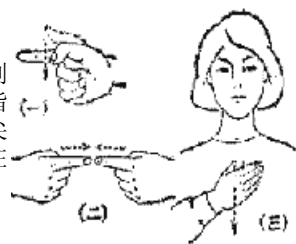
双手拇、小指相捏, 从中间向两边连续拉开几次, 象征纤维的细丝。



半导体--bandaoti

编号 2542

(一) 一手拇指在食指中部向下划, 表示“一半”。(二) 双手食指指尖相对, 从两侧向中间靠拢, 指尖相触, 表示“通导”。(三) 一手捂在胸前向下微动, 表示“身体”。



燃料--ranliao

编号 2543

(一) 双手五指微曲, 指尖向上, 上下交替动几下。(二) 双手先以食指互碰一下, 然后分开并张开五指。



焦炭--jiaotan

编号 2544

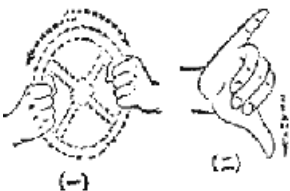
(一) 一手打手指字母“H”指式并放在头部, 表示黑。(二) 双手拇、食指先搭成方块形, 然后左手不动, 右手五指向上弯曲, 在左手下面跳动, 象征火焰。



汽油--qiyou

编号 2545

(一) 双手握拳, 左右转动, 如握汽车方向盘状。(二) 一手伸拇、小指, 拇指向下斜伸, 并转一圈, 如持油壶向锅里倒油状。



建筑--jianzhu

编号 2546

双手拇指与四指各成“[”形, 交替上叠, 象征砌砖动作, 引申为“建筑”。



工程--gongcheng

编号 2547

(一) 一手食、中指与另一手食指搭成“工”字形。(二) 双手拇指与四指各成“[”形, 交替上叠, 象征砌砖动作, 引申为“建筑”。



勘探--kantān

编号 2548

(一) 双手虚握搭在双眼上, 左右转动, 如用望远镜观望状, 象征测量。(二) 一手伸食、中指, 在眼前左右移动, 如在找寻。



测量--celiang

编号 2549

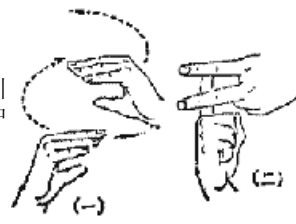
一手虚握贴在眼上, 另一手伸食指在眼前左右移动, 模仿测量人员的工作。



施工--shigong

编号 2550

(一) 双手拇指与四指各成“[”形, 交替上叠, 象征砌砖动作, 引申为“建筑”。(二) 一手食、中指与另一手食指搭成“工”字形。



打桩--dazhuang

编号 2551

左手五指撮合向下伸出，右手握拳在左手背上敲击，左手指尖随之下移，如打桩入土之状。



房子--fangzi

编号 2552

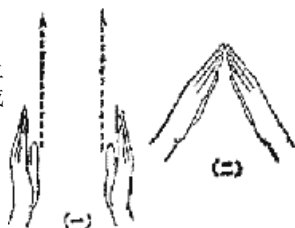
双手搭成“^”形，如屋顶状。



楼房--loufang

编号 2553

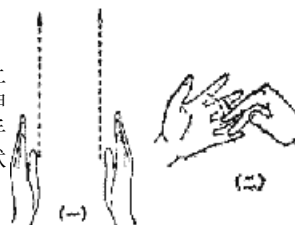
(一) 双手伸直，掌心相对，向上移动，象征高楼。(二) 双手搭成“^”形，如屋顶状。



楼梯--louti

编号 2554


(一) 双手伸直，掌心相对，向上移动，象征高楼。(二) 左手横伸，五指张开，右手食、中指在左手五指上交替移动上升，如登楼梯状。



电梯--dianti

编号 2555

(一) 一手食指书空“闪电”形。(二) 右手伸拇、小指直立在左掌心，上下移动几次，如乘电梯状。



房檐--fangyan

编号 2556

(一) 双手搭成“^”形，如屋顶状。(二) 左手掌心向下斜伸，右手食指指向左手指尖，象征房檐。



房顶--fangding

编号 2557

(一) 双手搭成“^”形，如屋顶状。(二) 左手五指并拢，手指倾斜向上，右手食指指左手指尖，说明是房顶部位。



房梁--fangliang

编号 2558

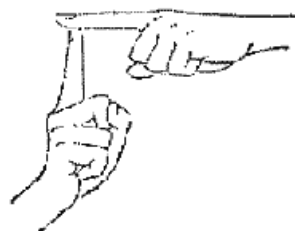
(一) 双手搭成“^”形，如屋顶状。(二) 左手食、中指分开直立，右手食指横放在两指指尖上，表示横梁。



柱子--zhuzi

编号 2559

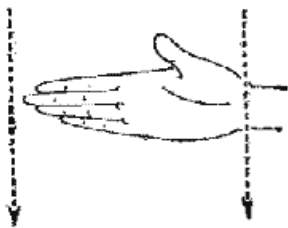
双手食指一直一横，指尖相抵成90度，象征顶着横梁的柱子。



墙壁—qiangbi

编号 2560

一掌侧伸，掌心向内，由上而下移动，象征一堵墙。



门—men

编号 2561

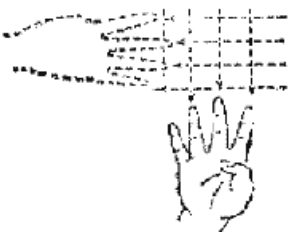
双手五指并拢，掌心向外，并排直立，模拟两扇关着的门的形状。



窗—chuang

编号 2562


一手四指分开伸直，横、直各划一下，形成方格状，表示窗子。



厨房—chufang

编号 2563

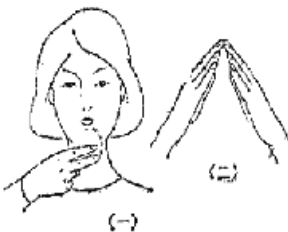
(一) 左手五指并拢微曲，向下虚按；右手侧立，沿左手指背上下微动，作切菜状。(二) 双手搭成“^”形，如屋顶状。



食堂—shitang

编号 2564

(一) 一手伸食、中指在口边划动，如用筷子吃饭状。(二) 双手搭成“^”形，如屋顶状。



宿舍—sushe

编号 2565

(一) 一手贴于耳部，头微侧，如睡觉状。(二) 双手搭成“^”形，如屋顶状。



厕所—cesuo

编号 2566


一手拇、食指弯曲，其余三指伸直。



院子—yuanzi

编号 2567

双手左右侧立，掌心相对。先向前伸出，在折为指尖相对，向中间靠拢，象征房屋前面的一座院子。



阳台—yangtai

编号 2568

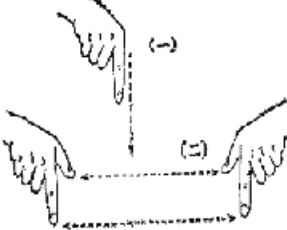
(一) 一手五指撮合，从头侧斜向下移并放开五指。(二) 左手侧立，掌心向内。右手成半圆形，指尖抵于左手背，如阳台状。



地板—diban

编号 2569

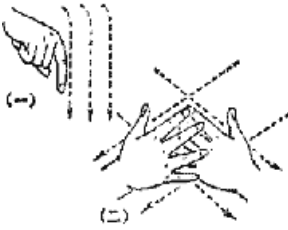
(一) 一手食指向下指，表示“地”。(二) 双手拇、食指相距约二寸，指尖向下，从中间向两侧拉开，表示木板。



篱笆—liba

编号 2570

(一) 一手食指自上而下向下插几下，象征一跟跟的篱笆桩子。(二) 双手五指分开斜向重叠，再向两侧拉开，象征篱笆。



玻璃—boli

编号 2571

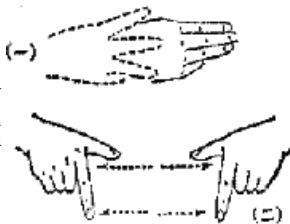
一手五指伸开，掌心向内，以腕部微微晃动几下，象征玻璃的闪光。



三合板--sanheban

编号 2572

(一) 一手中、无名、小指横伸，指尖先分开，后并拢，表示“三合”。(二) 双手拇、食指相距约二寸，指尖向下，从中间向两侧拉开，表示木板。



油漆--youqi

编号 2573

(一) 一手伸拇、小指，拇指向下斜伸，并转一圈，如持油壶向锅里倒油状。(二) 一手指尖在另一手掌心上来回刷动，如漆物状。



石灰--shihui

编号 2574

(一) 手指字母“SH”的指式。(二) 一手拇、食、中指互捻。



水泥--shuini

编号 2575

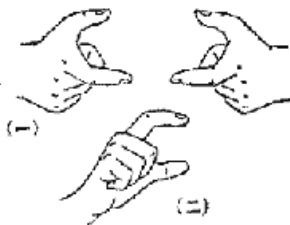
(一) 一手平伸，掌心向下，作波纹状平行移动。(二) 一手拇、食、中指互捻。



砖--zhuan

编号 2576

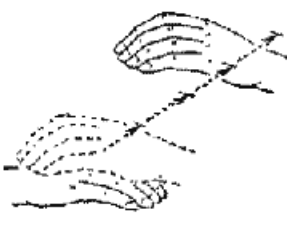
(一) 双手拇、食指搭成长方形。(二) 一手伸拇、食指，相距如一块砖的厚度。



瓦--wa

编号 2577

双手微弯，上下交叠，下面一手不动，上面一手斜着向上一顿一顿移动，如屋瓦形。



石子--shizi

编号 2578


(一) 手指字母“SH”的指式。(二) 一手拇、食指握成小圆圈。



砂子--shazi

编号 2579

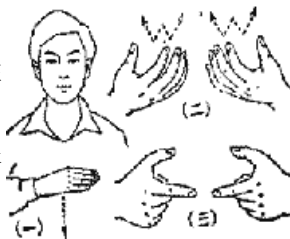
(一) 一手五指弯曲张开，在另一手掌心上点动几下。(二) 一手拇、食、中指互捻。



耐火砖--naihuozhuan

编号 2580

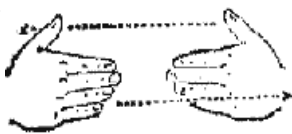
(一) 一手平伸，掌心向下，贴在胸前向下微按。(二) 双手五指向上微曲，上下跳动几下，即“火”手势。(三) 双手拇、食指搭成长方形。



交通—jiaotong

编号 2581

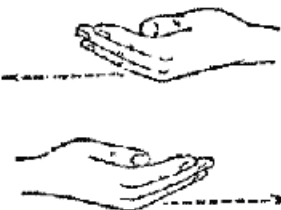
双手五指并拢，掌心向内，相对而立，象征车辆，再交叉移动几下，如车辆来往，引申为“交通”。



运输—yunshu

编号 2582

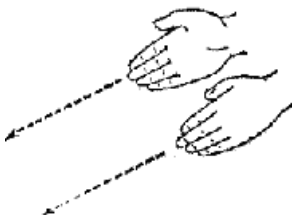
双手微曲，掌心向上，如两条船，再交叉移动几下，如船来船往，引申为“运输”。



道路—daolu

编号 2583

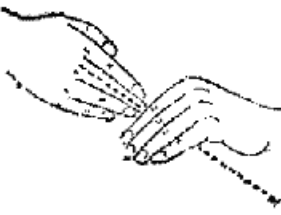
双手侧伸，掌心相对，相距尺余，向前方伸出，表示笔直的大路。



隧道—suidao

编号 2584

左手弯曲成弧形，右手侧伸，从左手掌心下向前伸出，象征车辆通过隧道。



里程—licheng

编号 2585

(一) 手指字母“L”的指式。(二) 双手侧伸，一前一后，后面的手不动，前面的手一顿一顿向前移，表示“里程”。



火车—huoche

编号 2586

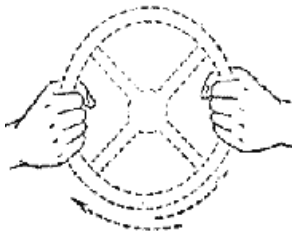
左手食、中指伸直平放，象征铁轨。右手食、中指弯曲如钩，指尖抵在左手食、中指上，并向前移动，象征火车在轨道上行驶。



汽车—qiche

编号 2587

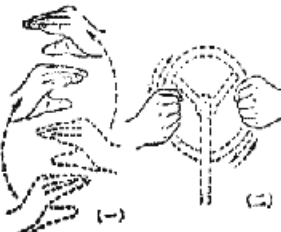
双手虚握如握方向盘，左右转动，模仿操纵方向盘动作。



卡车—kache

编号 2588

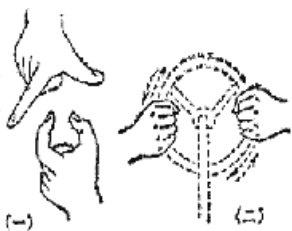
(一) 双手拇指与四指成“[”形，交互向上叠几次，象征装载货物。(二) 双手虚握如握方向盘，左右转动，模仿操纵方向盘动作。



公共汽车—gonggongqiche

编号 2589

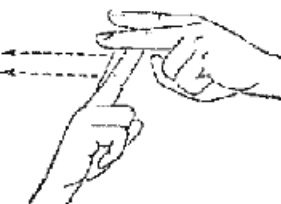
(一) 双手拇、食指搭成“公”字。(二) 双手虚握如握方向盘，左右转动，模仿操纵方向盘动作。



电车—dianche

编号 2590

左手食、中指横伸在上，右手食、中指直伸，指尖在下抵住左手两指，向前移动。



摩托车—motuoche

编号 2591

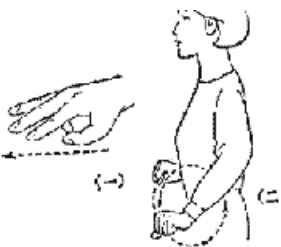
双手握拳，在胸前上下颠动，如驾驶摩托车的动作。



三轮车—sanlunche

编号 2592

(一) 一手伸食、中、无名指，向前移动，表示三个轮子的车。(二) 双手握拳，在胸前交替前后转动，如踏三轮车的动作。



轮椅车--lunyiche

编号 2593


双手握拳，在腰部两侧作转动轮子状。



自行车--zixingche

编号 2594


双手握拳，在胸前交替转圈子，如踏自行车动作。



船(轮船)--chuan(lunchuan)

编号 2595

双手侧伸，指尖相抵向前移动，如船向前行驶。



帆(帆船)--fan(fanchuan)

编号 2596

右手直伸，掌心向外，腕部贴在左掌心上，同时向前移动，如帆船向前行驶。



筏子--fazi

编号 2597

双手平伸，五指交叉向上，向旁边平移，象征筏子行驶状。



舵--duo

编号 2598

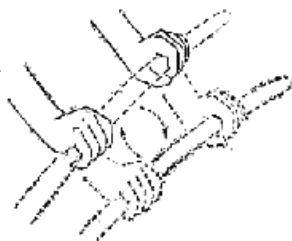
左手向上微曲，象征船。右手从左手腕部向后伸出，微微摇动，表示船舵。



橹--lu

编号 2599

双手虚握，在胸前来回摇动，如摇橹状。



篙--gao

编号 2600

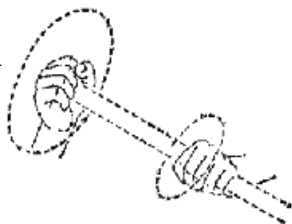
双手一上一下虚握，向下用力一撑，如用篙撑船状。



浆--jiang

编号 2601

双手虚握，交替转动，如用浆划船状。



跳板--tiaoban

编号 2602

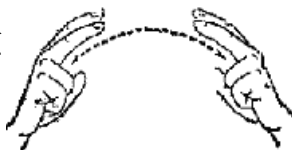
右手掌心向上微曲，如船形，左手食、中指并拢搭在右掌小指缘上，象征跳板。



桥--qiao

编号 2603

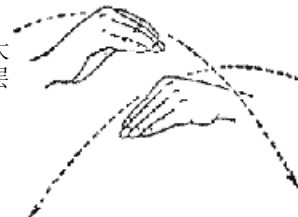
双手食、中指微曲，指尖相对，从中间向两边作弧形拉开，如桥的外形。



立交桥--lijiaoqiao

编号 2604

双手掌心向下微曲，一上一下作大弧形交叉移动，象征立交桥上下层车辆行驶情况。




分类: 交通邮电(二)

飞机(航空) -- feiji (hangkong)

编号 2605

一手伸拇、小指，掌心向下，向前上方作弧形移动，象征飞机外形及起飞情况。



机场 -- jichang

编号 2606

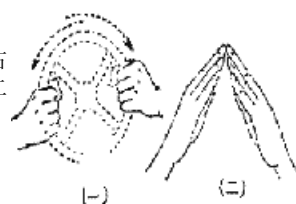
(一) 一手伸拇、小指，掌心向下，向前上方作弧形移动，象征飞机外形及起飞情况。(二) 一手食指向下画一个大圆圈，表示机场的范围。



车站 -- chezhan

编号 2607

(一) 双手虚握如握方向盘，左右转动，模仿操纵方向盘动作。(二) 双手搭成“^”形。



码头 -- matou

编号 2608

左手侧立，象征泊位。右手微曲，掌心向上，象征船。右手缓慢地靠贴左掌心，象征船停泊码头。



港口 -- gangkou

编号 2609

(一) 左手侧立，象征泊位。右手微曲，掌心向上，象征船。右手缓慢地靠贴左掌心，象征船停泊码头。右手一顿一顿向旁移，表示停泊着许多船只。(二) 一手食指在口边转一圈。



邮局 -- youju

编号 2610

(一) 一手食、中指并拢，在另一手掌心上轻拍一下，象征贴邮票。(二) 双手搭成“^”形。



邮票 -- youpiao

编号 2611

一手食、中指并拢，在另一手掌心上轻拍一下，象征贴邮票。



车票 -- chepiao

编号 2612

(一) 双手虚握如握方向盘，左右转动，模仿操纵方向盘动作。(“火车票”可用“火车”手势，余类推。)(二) 双手拇、食指指尖相对，向两边微拉，如车票大小。



电报 -- dianbao

编号 2613

一手拇、食、中指相捏，上下动几下，如拍发电报动作。



电话 -- dianhua

编号 2614

一手伸拇、小指，拇指置于耳边，小指置于口边如大电话状。



信 -- xin

编号 2615

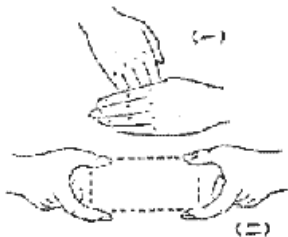
左手拇指与四指成“[”形，右手四指并拢指尖插入左手“[”形中，象征信件投入邮筒



信封--xinfeng

编号 2616

(一) 左手拇指与四指成“[”形，右手四指并拢指尖插入左手“[”形中，象征信件投入邮筒。(二) 双手拇、食指搭成长方形，稍向外拉开，如信封形状。



信纸--xinzhi

编号 2617

(一) 左手拇指与四指成“[”形，右手四指并拢指尖插入左手“[”形中，象征信件投入邮筒。(二) 双手五指撮合，在胸前微动几下，即“纸张”。



挂号信--guahaoxin

编号 2618

(一) 一手中、无名、小指指尖在另一手掌心上点一下，象征收到挂号信时签名动作(航空信可用“飞机”手势)。(二) 左手拇指与四指成“[”形，右手四指并拢指尖插入左手“[”形中，象征信件投入邮筒。



汇款--huikuan

编号 2619

(一) 左手拇指与四指成“[”形，右手四指并拢指尖插入左手“[”形中，象征信件投入邮筒。(二) 一手拇、食指捏成小圆，上下动几下。



侨汇--qiaohui

编号 2620

(一) 交通邮电双手食、中指微曲，指尖相对，从中间向两边作弧形拉开，如桥的外形。“桥”与“侨”同音，此处借用。(二) 左手拇指与四指成“[”形，右手四指并拢指尖插入左手“[”形中，象征信件投入邮筒。(三) 一手拇、食



分类： 农牧副渔(一)

农--nong

编号 2621

双手五指弯曲，掌心向下，向后拉动几下，如耙田的动作。



田--tian

编号 2622

双手食、中、无名指搭成“田”字形。



土(土壤)--tu(turang)

编号 2623

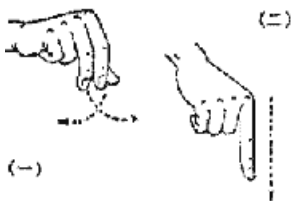
一手拇、食、中指互捻，如捻土状。



土地--tudi

编号 2624

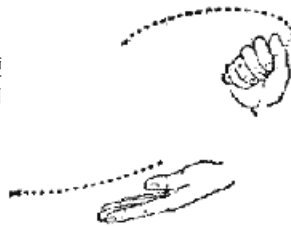
(一) 一手拇、食、中指互捻，如捻土状。(二) 一手食指向下指。



耕地--gengdi

编号 2625

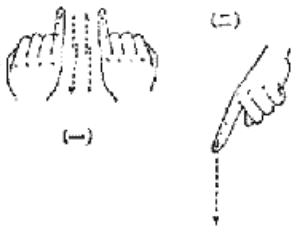
右手虚握，向前甩动一下，如挥鞭子。左手向前斜伸，并向前移，如赶牛犁田之状。



荒地--huangdi

编号 2626

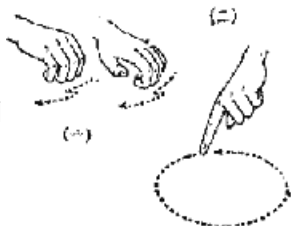
(一) 双手小指指尖向上，交替上下微动。(二) 一手食指向下指。



农场--nongchang

编号 2627

(一) 双手五指弯曲，掌心向下，向后拉动几下，如耙田的动作。(二) 一手食指指尖向下划一大圆圈。



菜园--cai yuan

编号 2628

(一) 双手五指指尖向上撮合，边向上伸边张开五指。(二) 一手食指指尖向下划一圆圈。



温室--wenshi

编号 2629

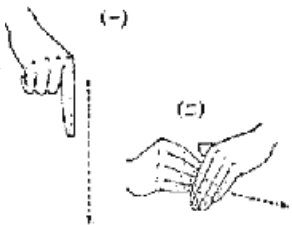
(一) 双手五指微曲，掌心向上，在胸前缓缓地交替上下动几下。(二) 双手搭成“^”形。



地窖--dijiao

编号 2630

(一) 一手食指向下指。(二) 左手微曲，掌心向下。右手向左掌心下插入。



粪坑--fenkeng

编号 2631

(一) 手指字母“F”的指式，并向下一甩。(二) 双手侧伸，掌心相对，向后拉动。



开垦--kaiken

编号 2632

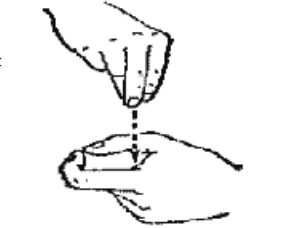
(一) 双手侧伸，先掌心相对，然后向左右分开。(二) 右手虚握，向前甩动一下，如挥鞭子。左手向前斜伸，并向前移，如赶牛犁田之状。



种植--zhongzhi

编号 2633

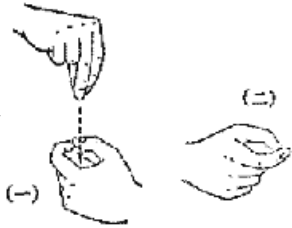
左手拇、食指捏成小圆形，右手拇、食、中指相捏，往左手小圆形中插入。



种子--zhongzi

编号 2634

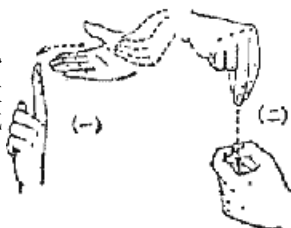
(一) 左手拇、食指捏成小圆形，右手拇、食、中指相捏，往左手小圆形中插入。(二) 一手拇指捏食指指尖。



育种--yuzhong

编号 2635

(一) 左手食指向上伸。右手五指撮合，指尖送向左手食指，同时放开五指。(二) 左手拇、食指捏成小圆形，右手拇、食、中指相捏，往左手小圆形中插入。



播种--bozhong

编号 2636

左手微曲，掌心向上。右手在左掌心撮一下，然后向外作播种子状。



插秧--chayang

编号 2637

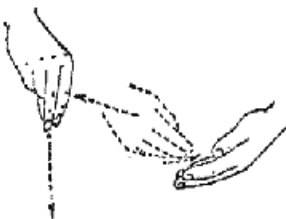
左手五指成“[”形，如持秧苗。右手拇、食、中指在左掌心撮一下，然后向下插，如插秧动作。



移植(移栽)--yizhi(yizai)

编号 2638

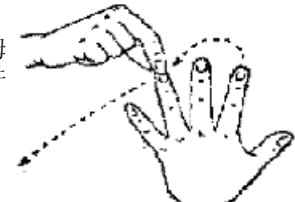
左手掌心向上不动，右手伸五指，在左掌心上作挖掘状，然后向旁移动，再改用拇、食、中三指相捏向下一插，如移植作物状。



间苗--jianmiao

编号 2639

左手五指放开，向上直伸，右手拇、食指揪一下左手食、无名指，并向下一甩，如间去多余的苗。



补种--buzhong

编号 2640

左手伸拇、食、小指指尖向上，右手拇、食、中指相捏，在左手食、小指之间插两下，表示补种。



施肥--shifei

编号 2641

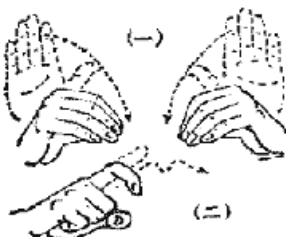
(一) 双手微曲，掌心向上。一手不动，另一手向外作撒物状。(二) 双手五指微曲，手背向上，往上微动。



除虫--chuchong

编号 2642

(一) 双手上举，掌心向外，向前扑下，五指撮合。(二) 一手伸食指弯曲几下，如虫蠕动状。



整枝--zhengzhi

编号 2643

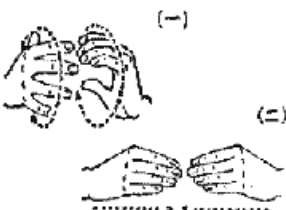
左手食、中指伸直，表示树枝。右手食、中指夹住左手中指作“剪”的动作，表示“整治”。



杂交--zajiao

编号 2644

(一) 双手五指弯曲相对，交错转动几下。(二) 双手五指撮合相对，从两旁向中间靠拢，指尖相触。



轮作--lunzuo

编号 2645

(一) 双手向上直伸, 掌心相对, 交互转动, 表示“轮换”。(二) 双手五指弯曲, 掌心向下, 向后拉动几下, 如耙田的动作。



间作--jianzuo

编号 2646


左手向上直伸, 五指分开。右手拇、食指相捏, 在左手指缝间插几下。



成熟--chengshu

编号 2647

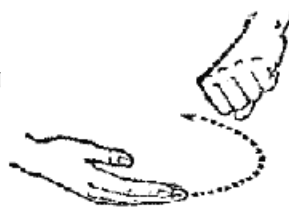
一手五指并拢, 指尖向上, 边向上移, 边张开五指, 然后变成握拳伸出大拇指。



收割--shouge

编号 2648

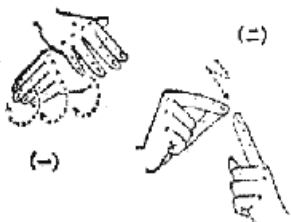
左拳虚握, 虎口向下。有手平伸, 掌心向上, 朝左手虎口下挥动, 如收割动作。



脱粒--tuoli

编号 2649

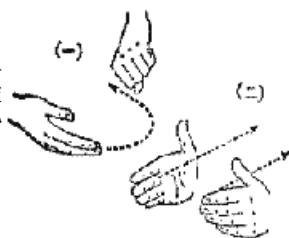
(一) 左手五指合拢成尖形、横放, 右手五指分开微曲, 抵住左手背, 然后转动几下, 如脱粒之状。(二) 右手拇、食指相距一粒米大小, 从左手食指指尖处向外点动几下。



收获--shouhuo

编号 2650

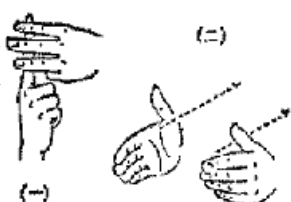
(一) 左拳虚握, 虎口向下。有手平伸, 掌心向上, 朝左手虎口下挥动, 如收割动作。(二) 双手五指弯曲, 掌心相对, 由外向内收进。



丰收--fengshou

编号 2651

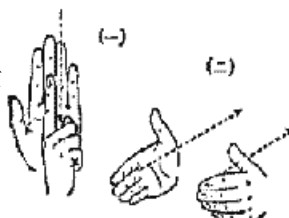
(一) 一手食、中、无名指与另一手食指搭成“丰”字形。(二) 双手五指弯曲, 掌心相对, 由外向内收进。



歉收--qianshou

编号 2652

(一) 一手食指贴在另一手掌心上, 向下移动。(二) 双手五指弯曲, 掌心相对, 由外向内收进。



包产--baochan

编号 2653

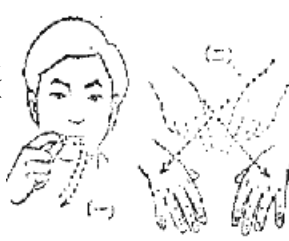
(一) 双手五指微曲, 手背向上, 由上而下向左右划成大圆形, 然后改为掌心向上。(二) 左手五指弯曲成半圆形, 右手五指撮合, 从左手半圆形中向上伸出, 同时放开五指。



粮食(食物)--liangshi(shiwu)

编号 2654

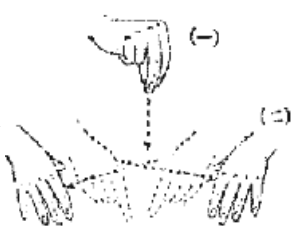
(一) 一手拇、食指相捏, 在嘴边动几下。(二) 双手食指先互捻一下, 然后分开并张开五指。



作物--zuowu

编号 2655

(一) 左手拇、食指捏成小圆形, 右手拇、食、中指相捏, 往左手小圆形中插入。(二) 双手食指先互捻一下, 然后分开并张开五指。



稻子--daozi

编号 2656


左手食指微曲, 右手拇、食指相距约一粒米大小, 从左手食指指尖处点几下, 象征稻穗上一粒粒稻子。



四季豆—sijidou

编号 2657

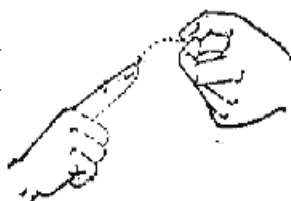
(一) 左手握拳，右手食指在左拳四个骨节上各点一下，表示四季。
(二) 一手拇、食指捏成一小圆形。



豆芽—douya

编号 2658

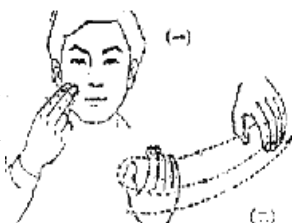
左手拇、食指捏成小圆形，右手食指从小圆形上向下划一弧线，如豆芽外形。



黄瓜—huanggua

编号 2659

(一) 一手打手指字母“H”的指式，放于颊部。(二) 双手五指弯曲成半圆形，一左一右分向两边拉开，如黄瓜外形。



南瓜—nangua

编号 2660

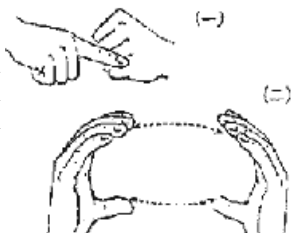
(一) 右手五指并拢，指尖向下指，即“南”的手势。(二) 双手五指弯曲成半圆形，掌心相对，搭成一个大圆形。



冬瓜—gonggua

编号 2661

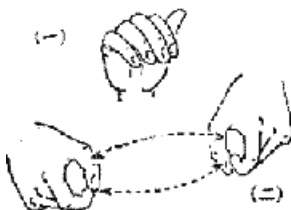
(一) 右手食指在左拳小指骨节上点一下，即“冬”。(二) 双手五指成半圆形，指尖相对，向左右拉开成长椭圆形，如冬瓜外形。



丝瓜—sigua

编号 2662

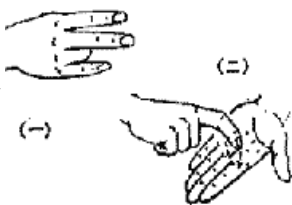
(一) 手指字母“S”的指式。(二) 双手五指弯成圆形，斜着上、下拉开，构成丝瓜外形。



芝麻—zhima

编号 2663

(一) 手指字母“ZH”的指式。(二) 一手食指在另一手掌心上点几下。



花生—huasheng

编号 2664

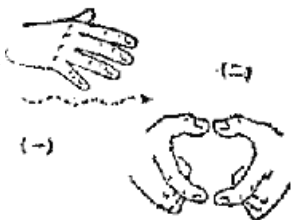
双手拇、食指相捏，指尖相抵，向两边掰开，如剥花生动作。



水果—shuiguo

编号 2665

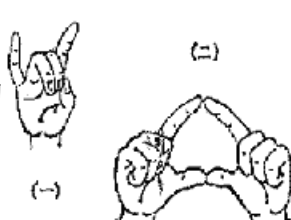
(一) 一手平伸，掌心向下，向旁作波纹状移动，即“水”手势。(二) 双手拇、食指搭成圆形。



桃—tao

编号 2666

(一) 手指字母“T”的指式。(二) 双手拇、食指指尖相搭成桃的形状。



杏—xing

编号 2667

(一) 手指字母“X”的指式。(二) 一手拇、食指捏成半圆形，如杏子大小。



梨—li

编号 2668

(一) 手指字母“L”的指式。(二) 双手拇、食指搭成梨的形状。

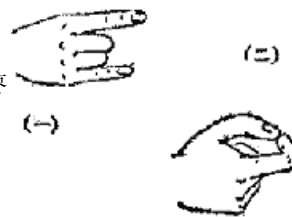


分类: 农牧副渔(三)

枣--zao

编号 2669

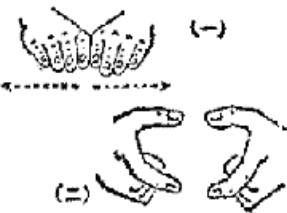
(一) 手指字母“Z”的指式。(二) 一手拇、食指捏成小圆, 如枣子大小。



苹果--pingguo

编号 2670

(一) 双手并排, 掌心向下, 向两边平行拉开。(二) 双手拇、食指搭成圆形, 如苹果大小。



桔子--juzi

编号 2671


左手五指朝上虚握, 右手五指沿左拳向下扯, 如剥桔皮状。



李子--lizi

编号 2672

(一) 手指字母“SH”的指式。(二) 一手拇、食指捏成小圆形, 如李子大小。



柿子--shizi

编号 2673


(一) 手指字母“SH”的指式。(二) 双手拇、食指搭成圆形, 如柿子大小。



香蕉--xiangjiao

编号 2674

左手食指向上直伸, 右手拇、食指沿左手食指尖向下扯, 反复几下, 如剥香蕉皮动作。



核桃--hetao

编号 2675

(一) 左手拇、食指捏成小圆形, 右手虚握, 如执锤向小圆形敲击状。(二) 双手拇、食指指尖相对, 向左右作掰物状。



樱桃--yingtao

编号 2676

(一) 手指字母“Y”的指式。(二) 右手拇、食指捏成小圆形, 左手食、中指分别在小圆形上碰一下, 如樱桃形状。



葡萄--putao

编号 2677

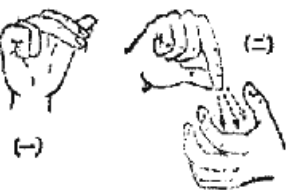
左手拇、食、中指相捏如提物状。右手拇、食指捏成小圆形, 在左手下虚点几下, 象征一串葡萄。



石榴--shiliu

编号 2678

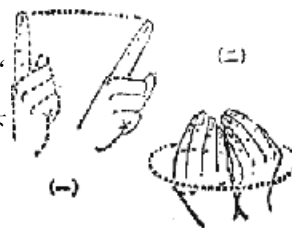
(一) 手指字母“SH”的指式。(二) 左手五指成半圆形, 掌心向上。右手拇、食指相捏, 在左掌心上点几下, 象征石榴多子。



百合--baihe

编号 2679

(一) 一手伸食指向旁一挥, 即“百”手势。(二) 左手五指撮合, 指尖向上。右手掌围绕左手贴几下, 象征百合的多瓣。



荸荠--biqu

编号 2680

左手拇、食指捏成小圆形，右手五指指尖对准小圆形向上移，并五指撮合，如荸荠形状。



甘蔗--ganzhe

编号 2681

双手虚握，一上一下，如持甘蔗，放在嘴边向上移动，如啃甘蔗皮动作



西瓜--xigua

编号 2682

一手如托西瓜状，放于耳边近处。另一手虚拍几下，如在辨别西瓜的好坏。



哈密瓜--hamigua

编号 2683


(一) 手指字母“H”“M”的指式。(二) 双手五指成“[”形，指尖相对，向左右拉开成椭圆形，如哈密瓜外形。



菱--ling

编号 2684

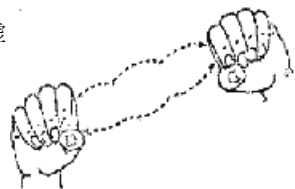
双手拇、食指虚构出菱的外形。



藕--ou

编号 2685

双手虚握，从中间向两边拉开，虚构成藕的外形。



农具--nongju

编号 2686

(一) 双手五指弯曲，掌心向下，向后拉动几下，如耙田的动作。(二) 双手食指先互碰一下，然后分开并张开五指。



拖拉机--tuolaji

编号 2687


一手握拳，拳背向上，在另一手掌心上作波纹状向前移动。



犁--li

编号 2688

一手五指并拢侧伸在前，另一手握拳在后，同时向前移动，如扶犁状。



耙--pa

编号 2689

一手五指弯曲，手背向上，往后移动，如用耙子耙地之状。



锄--chu

编号 2690

农牧副渔一手五指并拢向内弯，与掌心成直角，然后锄动，如用锄头锄田之状。



麦子--maizi

编号 2691


左手食指微曲，右手拇、食指相捏，从左手食指根部向上捋动两下，象征麦芒状。



谷子--guzi

编号 2692

左手伸出食指微曲，右手拇、食指捏成小圆形，自左手食指指尖向下移动，象征谷子饱满的垂穗状。

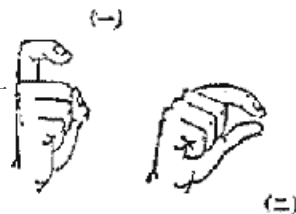


分类： 农牧副渔(四)

粳米--jingmi

编号 2693

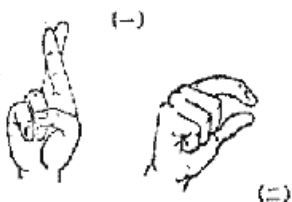
(一) 手指字母“J”的指式。(二) 一手拇、食指相对，相距约一粒米大小。



籼米--xianmi

编号 2694

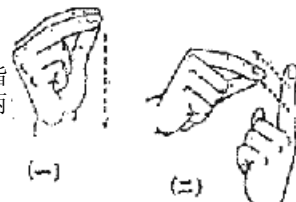
(一) 手指字母“N”的指式。(二) 一手拇、食指相对，相距约一粒米大小。



青稞--qingke

编号 2695

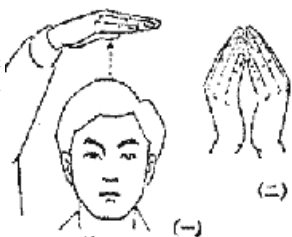
(一) 手指字母“Q”的指式。(二) 左手食指微曲，右手拇、食指相捏，从左手食指跟部向上捋动两下，象征麦芒状。



高粱--gaoliang

编号 2696

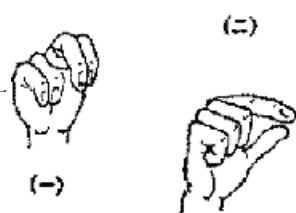
(一) 一手平伸，掌心向下，高举过头。(二) 双手微曲，掌心相合，如高粱穗形状。



糯米--nuomi

编号 2697

(一) 手指字母“N”的指式。(二) 一手拇、食指相对，相距约一粒米大小。



玉米--yumi

编号 2698

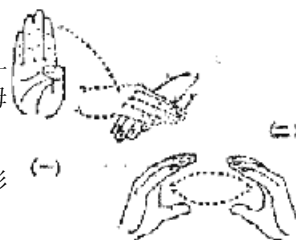
一手五指撮合，如玉米棒子，放在嘴前转动，如啃吃玉米状。



白薯--baizhu

编号 2699

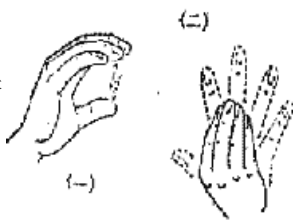
(一) 一手五指微曲，指尖在另一手背上抚一下，随即既打手指字母“B”的指式。(二) 双手五指成“[”形，指尖相对，向两边拉开，同时五指撮合，虚构出白薯的形状。



棉花--mianhua

编号 2700

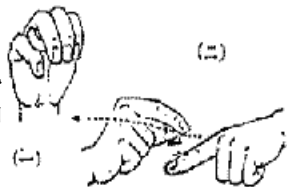
(一) 一手五指成“[”形，捏动几下。(二) 一手五指撮合，指尖向上，向上移动并放开五指。



麻--ma

编号 2701

(一) 手指字母“M”的指式。(二) 左手食指横伸，右手拇、食指相捏，从左手食指根部向外扯，如剥麻状。



蘑菇--mogu

编号 2702

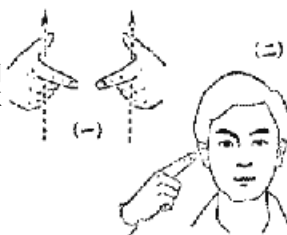
左手平伸，掌心微曲向下。右手五指撮合，指尖抵住左掌心，如蘑菇形状。



木耳--muer

编号 2703

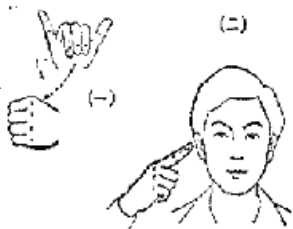
(一) 双手拇、食指搭成圆形，同时向上移动。(二) 一手食指指耳部。



银耳--yiner

编号 2704

(一) 右手打手指字母“Y”的指式，以腕部敲一下左拳。(二) 一手食指指耳部。



蔬菜--shuca

编号 2705

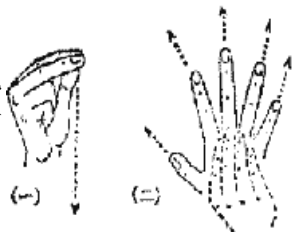
双手五指撮合，指尖向上。向上伸出，同时放开五指。



青菜--qingcai

编号 2706

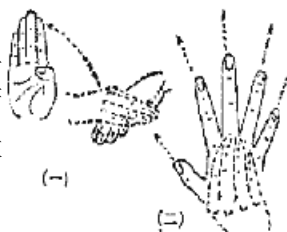
(一) 手指字母“Q”的指式，并从胸侧向下斜划。(二) 双手五指撮合，指尖向上。向上伸出，同时放开五指。



白菜--baicai

编号 2707

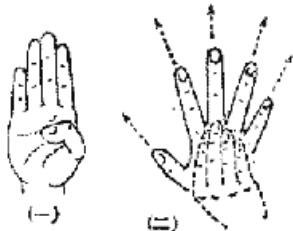
(一) 一手五指微曲，指尖在另一手背上抚一下，随即既打手指字母“B”的指式。(二) 双手五指撮合，指尖向上。向上伸出，同时放开五指。



菠菜--bocai

编号 2708

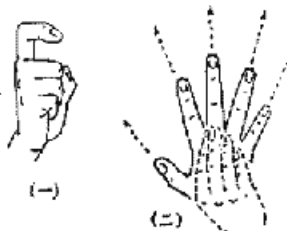
(一) 手指字母“B”的指式。(二) 双手五指撮合，指尖向上。向上伸出，同时放开五指。



韭菜--jiuca

编号 2709

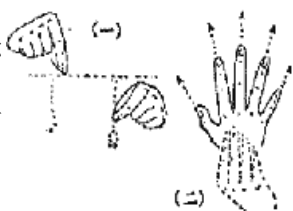
(一) 一手拇、食指与另一手食、中指搭成“介”字形。(二) 双手五指撮合，指尖向上。向上伸出，同时放开五指。



芹菜--qincai

编号 2710

(一) 双手拇、食指相捏，如提称斤两状，此处借“斤”作“芹”。(二) 双手五指撮合，指尖向上。向上伸出，同时放开五指。



芥菜--jiecai

编号 2711

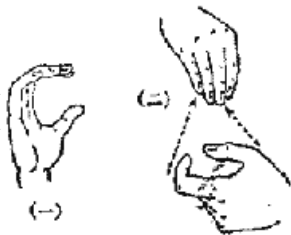
(一) 一手拇、食指与另一手食、中指搭成“介”字形。(二) 双手五指撮合，指尖向上。向上伸出，同时放开五指。



葱头--cong tou

编号 2712

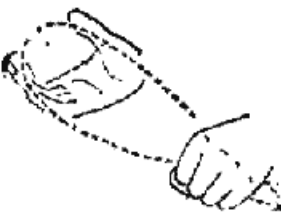
(一) 手指字母“C”的指式。(二) 左手拇、食指握半圆形, 右手五指指尖先搭在左手外侧, 然后向上移动, 五指撮合, 模拟葱头状。



萝卜--luo bo

编号 2713

双手五指成半圆形, 叠在一起。一手往上移, 一手往下移, 虚构成萝卜外形。



茼蒿--wo ju

编号 2714

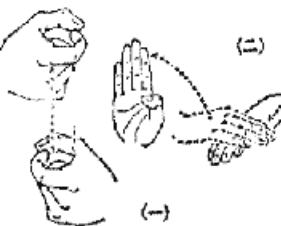
左手微曲, 五指并拢, 指尖向下。右手五指分开, 指尖向上, 腕部贴在左掌上, 象征茼蒿外形。



茭白--jiao bai

编号 2715

(一) 双手拇、食指捏成圆形, 叠在一起, 下手不动, 上手向上移, 象征茭白外形。(二) 一手五指微曲, 指尖在另一手背上抚一下, 随即既打手指字母“B”的指式。



辣椒--la jiao

编号 2716

(一) 一手五指撮合, 指尖放于嘴边, 向外拉出, 五指同时放开, 并嘴微张, 如尝辣味表情。(二) 一手拇、食指沿另一手食指向外移动, 并两指相捏成尖状, 模拟辣椒状。

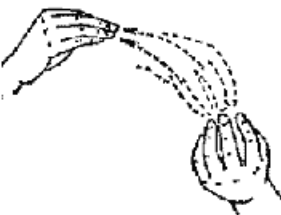


分类: 农牧副渔(五)

茄子--qie zi

编号 2717

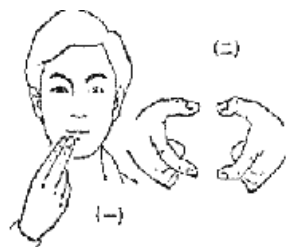
双手五指弯曲, 指尖上下相触, 下一手不动, 上一手向上收拢, 如茄子外形。



西红柿(番茄)

编号 2718

(一) 一手打手指字母“H”的指式, 并摸嘴唇, 即“红”手势。(二) 双手拇、食指搭成圆形。



姜--jiang

编号 2719

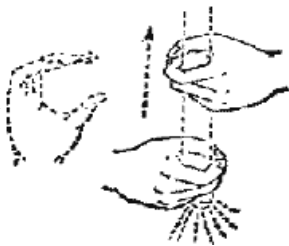
一手五指弯曲虚握, 模拟姜的不规则外形。



葱—cong

编号 2720


一手先打手指字母“C”的指式，再用双手拇、食指搭成小圆形叠在一起，下手不动，上手向上移，如葱外形。



大蒜—dasuan

编号 2721

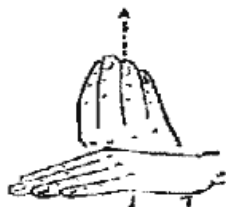
一手五指捏住另一手食指，如大蒜外形。



笋—sun

编号 2722

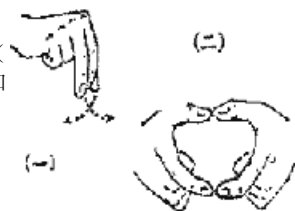
左手微曲平伸，掌心向下。右手五指撮合，指尖向上贴于左手边，缓缓向上伸出，如笋的出土状。



马铃薯(土豆)

编号 2723

(一) 一手拇、食、中指互捻。(二) 双手拇、食指打成圆块形，如土豆外形。



扁豆—biandou

编号 2724

(一) 双手拇、食指相距约半寸，指尖相对，向两边微拉，虚构出扁豆的外形。(二) 一手拇、食指捏成一小圆形。



铡刀—zhadao

编号 2725

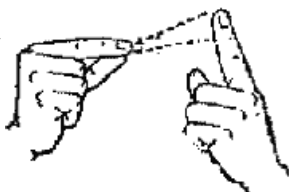
左手五指伸直，手背向上。右手如刀，沿左手拇指缘下切，如铡刀铡草状。



镰刀—liandao

编号 2726

左手食指向上直伸，右手拇、食指相距约一寸，从左手食指指尖部向外拉开成三角形，如镰刀外形。



铁锹—tieqiao

编号 2727

一手平伸，掌心向上，斜着和向前铲一下，再翻转手掌，如用铁锹铲土之状。



丁字镐—dingzigao

编号 2728

(一) 双手食指搭成“T”形。(二) 双手握拳上下动，如用镐刨地状。



碾子—nianzi

编号 2729


一手握拳，在另一手掌心上滚动。



叉—cha

编号 2730

一手伸食、中、无名指，向下叉动，如用叉叉物状。



筐—kuang

编号 2731

双手掌心向上，先五指交叉在一起，再分别从两边向上移，最后双手拇、食指弯曲相对成大圆形。



簍--lou

编号 2732

双手掌心向上，五指交叉在一起，然后双手拇、食指弯曲相对成圆形，由下而上虚构成簍的外形。



筐簍--poluo

编号 2733

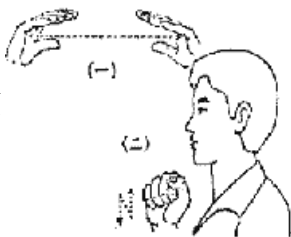
(一) 双手掌心向上，五指交叉在一起，然后双手拇、食指弯曲相对成圆形，由下而上虚构成簍的外形。(二) 一手虚握，手背向上，前后拉动，模拟使用簍的动作。



扁担--biandan

编号 2734

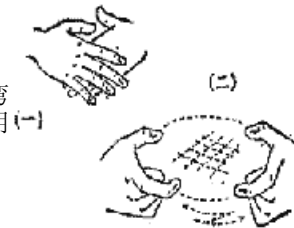
(一) 双手拇指与四指先构成“[]”形，指尖相对，再向两边拉开。(二) 一手握拳，放在肩前上下动几下，如挑担动作。



筛子--shaizi

编号 2735


(一) 双手五指伸开，交叉相叠，象征筛网。(二) 双手拇、食指弯曲相对成大圆形，抖动几下，如用筛子筛物动作。



喷雾器--penwuqi

编号 2736

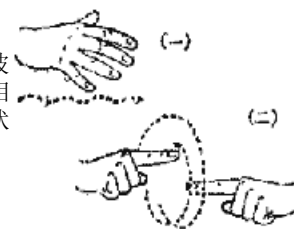
左手虚握，在腰部上下掀动，如打气动作。右手伸食指，向前方左右挥动，如喷洒药水。



水车--shuiche

编号 2737

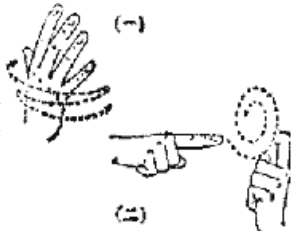
(一) 一手平伸，掌心向下，作波纹状平移。(二) 双手食指指尖相对，交替转圈子，如水车运转之状。



风车--fengche

编号 2738

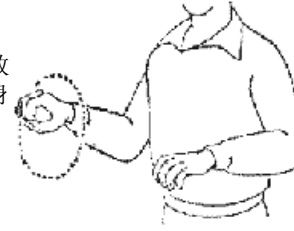
(一) 一手平伸，五指微曲，左右扇动几下。(二) 左手食指向上直伸，指节弯勾。右手食指横伸在左手食指前转圈子，如风车转动状。



轱辘--lulu

编号 2739

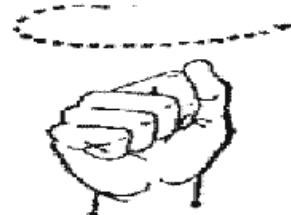
左手微曲，手背朝上，在胸前平放。右手虚握并转圈子，同时，向身前后微动，如摇轱辘状。



鞭--子-bianzi

编号 2740


一手握拳，如执鞭挥动状。



缰绳--jiangsheng

编号 2741


(一) 一手食指贴于头侧, 前后微动, 象征马的耳朵。(二) 双手食指、中指相搭, 指尖相对, 往相反的方向绞动, 即“绳子”手势。



鞍子--anzi

编号 2742

(一) 一手食指贴于头侧, 前后微动, 象征马的耳朵。(二) 一手食指、中指弯曲, 搭在另一手食指上, 象征鞍子。



嚼子--jiaozi

编号 2743

双手食指横伸, 指尖放在嘴角, 向两边稍拉开。



笼头--longtou

编号 2744

双手食指从前额中间开始平移到太阳穴部, 再向下到颊部, 再到鼻部, 成一长方形, 如笼头状。



水利--shuili

编号 2745

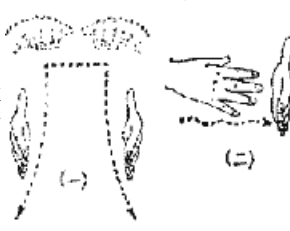
(一) 一手平伸, 掌心向下, 作波纹状平移。(二) 左手平伸, 掌心向下, 右手越过左手背向下伸, 同时五指分开, 象征水库大坝溢水状, 引申为水利。



堤坝--diba

编号 2746

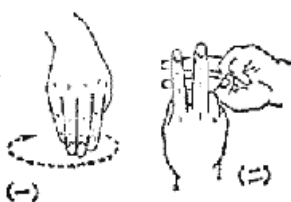
(一) 双手平伸, 掌心向下, 先向左右平移, 再向下移, 如大坝形状。(二) 一手侧立, 象征堤坝; 一手掌心向下平伸, 作波纹状平移, 象征“水”。



打井--dajing

编号 2747

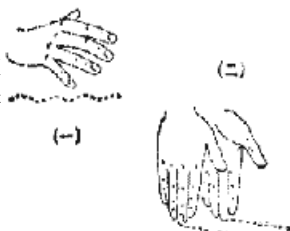
(一) 一手五指并拢向下转一圈, 如钻探状。(二) 双手食指、中指搭成“井”字形。



水渠--shuiqu

编号 2748

(一) 一手平伸, 掌心向下, 作波纹状平移。(二) 双手直立, 指尖向下, 掌心相对, 向前移动。



水库--shuiku

编号 2749

双掌侧立, 指尖相对, 然后抽出右手, 掌心向下, 在左掌心内侧作波纹状移动。



水闸--shuizha

编号 2750

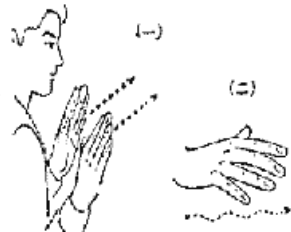
(一) 一手平伸, 掌心向下, 作波纹状平移。(二) 左手五指成“[”形, 虎口向上, 右手向左手“[”形中插入, 如放下闸门状。



防汛--fangxun

编号 2751

(一) 双手掌心向外, 向前微推, 即“防”。(二) 一手平伸, 掌心向下, 作波纹状平移。



排涝(排水)--pailao(paishui)

编号 2752

左手平伸, 掌心向下, 向一旁作波纹状平移, 右手背向外击打左手背, 表示排除水涝。



浇水(灌溉)

编号 2753

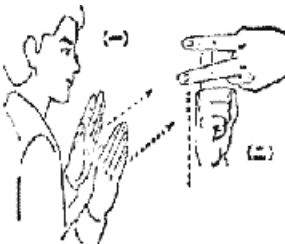
(一) 双手五指搭成大圆形, 向外一倾, 如倒水状。(二) 一手平伸, 掌心向下, 作波纹状平移。



抗旱--kanghan

编号 2754

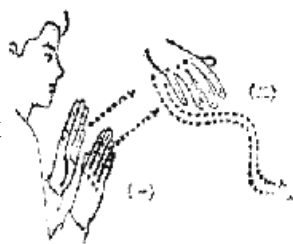
(一) 双手掌心向外, 向前微推, 即“防”。(二) 左手食、中指与右手食指搭成“干”字形, 右手食指再向下移, 表示干旱。



抗洪--kanghong

编号 2755

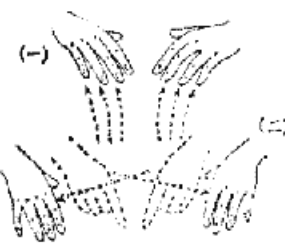
(一) 双手掌心向外, 向前微推, 即“防”。(二) 一手五指张开, 自上而下作波纹状移动, 反复几次, 象征山洪暴发。



肥料--feiliao

编号 2756

(一) 双手五指微曲, 手背向上, 往上微动。(二) 双手食指先互捻一下, 然后分开并张开五指。



基肥(积肥)--jifei(jifei)

编号 2757

(一) 一手五指握住另一手腕部, 即“基础”手势。(二) 双手五指微曲, 手背向上, 往上微动。



化肥(肥田粉)

编号 2758

(一) 手指字母“H”的指式。(二) 双手五指微曲, 手背向上, 往上微动。



垃圾--laji

编号 2759

(一) 左手掌心向上平伸, 右手指尖向下作扫地动作, 扫向左掌心。(二) 一手掌心向上, 向前一倾, 如倾倒垃圾状。



浮萍--fuping

编号 2760

左手平伸, 掌心向下。右手拇、食指捏成小圆形, 放在左掌背上, 一同作波纹状平移, 如浮萍随水流动之状。



豆渣--douzha

编号 2761

(一) 一手拇、食指捏成小圆形。(二) 一手拇、食、中指互捻, 然后握成拳。



灾(灾害)--zai(zaihai)

编号 2762


(一) 手指字母“Z”的指式。(二) 一手伸小指, 向下甩一下。



蝗虫--huangchong

编号 2763


(一) 双手食、中指弯曲如钩, 贴在嘴角两边, 微动几下, 如蝗虫的嘴。(二) 一手伸食指弯曲几下, 如虫蠕动状。



红蜘蛛--hongzhizhu

编号 2764

(一) 一手打手指字母“H”的指式, 指尖贴在嘴唇上。(二) 双手五指弯曲, 手背向上, 十指蠕动向, 如蜘蛛爬行状。

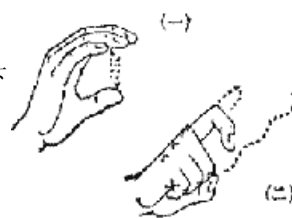


分类: 农牧副渔(七)

棉蚜--mianya

编号 2765

(一) 一手五指成“[”形，捏动几下。(二) 一手伸食指弯曲几下，如虫蠕动状。



卷叶虫--juanyechong

编号 2766

(一) 一手平伸，掌心向上，手指渐渐弯曲握拳。(二) 双手拇、食指相对，向左右拉开做叶形。(三) 一手食指伸出并蠕动。



蝼蛄--lougu

编号 2767

(一) 双手食、中指弯曲如钩，贴在嘴角两边，微动几下，如蝗虫的嘴。(二) 左手微曲，手背向上。右手食指弯曲，指尖插入左手指尖下，如蝼蛄钻地状。



杀虫粉--shachongfen

编号 2768

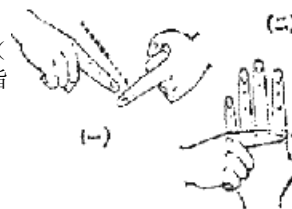
(一) 左手食指弯曲几下，表示“虫”。右掌如刀，向左手食指斩下，意即“杀虫”。(二) 一手拇、食、中指互捻，如捻粉状。



副业--fuye

编号 2769


(一) 右手食指轻打左手食指。(二) 左手四指向上直伸，右手食指横放在左手四指根部，搭成“业”字形。



打猎--dalie

编号 2770

(一) 双手作托枪射击的手势。(二) 双手五指弯曲如兽爪，一前一后，向前作攫物状。



编制--bianzhi

编号 2771

双手五指分开，指尖交叉相叠，向两旁拉开。



畜牧--xumu

编号 2772

(一) 一手握拳，做挥鞭子状。(二) 双手掌心向上，向外移动，如赶牲畜状。



饲养--siyang

编号 2773

(一) 左手平伸，掌心向上，右手在左掌上撮一下，向外挥动，如撒物状。(二) 左手食指向上直伸，右手五指撮合，指尖送向左手食指，同时放开五指。



家禽--jiqin

编号 2774

(一) 双手搭成“^”形。(二) 一手连打“鸡”“鸭”两种手势。



鸡--ji

编号 2775

一手拇、食指捏成尖形，手背贴于嘴上，指尖开合几下，表示鸡的嘴。



鸭—ya

编号 2776

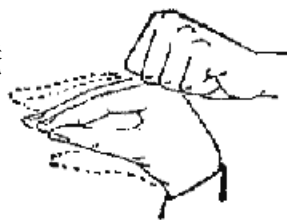
一手拇、食、中指捏成尖形，掌背贴于嘴上，指尖开合几下，表示鸭的嘴。



鹅—e

编号 2777

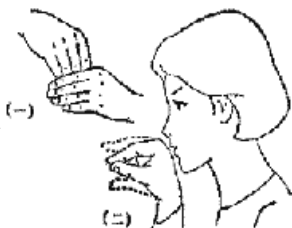
左手拇、食、中指捏成尖性，指尖开合两下。右手握拳放于左手手背上，象征鹅头上的凸起处。



鸽—ge

编号 2778

(一) 左手五指成“[”形，右手掌尖插入“[”处，即“信”的手势。(二) 一手拇、食指捏成尖形，手背贴于嘴上，指尖开合几下，表示鸡的嘴。



兔—tu

编号 2779

一手食、小指向上直伸，如兔的两只长耳朵，并微动几下。



蚕—can

编号 2780

(一) 一手拇、食指相捏，自口边向前拉出，如蚕吐丝状。(二) 一手伸食指弯曲几下，如虫蠕动状。



蜜蜂—mifeng

编号 2781

(一) 一手食指指颊部，同时舌尖抵住颊部，使颊部凸出。(二) 双手拇指交叉相搭，其余手指扇动，如双翅飞行状。



猪—zhu

编号 2782

一手掌心向下，拇指指尖抵于太阳穴，四指扇动几下，如猪的大耳朵。



牛—niu

编号 2783

一手伸出拇、小指，拇指抵于太阳穴附近，小指尖向上，如牛角状。



羊—yang

编号 2784

一手食指弯曲如钩，虎口贴近太阳穴，如绵羊头上弯曲的长角。



马—ma

编号 2785

一手食指直伸，虎口贴近太阳穴，前后微动几下，如马的耳朵。



驴—lv

编号 2786

一手伸食、中指，虎口贴近太阳穴，前后微动几下，如驴的耳朵。



骡—luo

编号 2787

一手打出“L”的指式，拇指指尖抵于太阳穴旁，食指微动两下。



饲料--siliao

编号 2788

(一) 左手平伸，掌心向上，右手在左掌心上撮一下，向外挥动，如撒物状。(二) 双手食指先互捻一下，然后分开并张开五指。

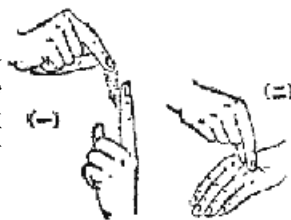


分类： 农牧副渔(八)

糠--kang

编号 2789

(一) 左手食指微曲，右手拇、食指相距约一粒米大小，从左手食指指尖处点几下，象征稻穗上一粒粒稻子。(二) 一手拇、食指揪另一手手背皮肤。



麦麸--maifu

编号 2790

(一) 左手食指微曲，右手拇、食指相捏，从左手食指跟部向上捋动两下，象征麦芒状。(二) 一手五指在另一手背上捻动。



水浮莲--shuifulian

编号 2791

左手平伸，掌心向下，右手五指分开微曲，指尖向上贴在左手背上，一同作波纹状平移。



渔--yu

编号 2792

左手掌心向下作波纹状移动，右手侧立，在左手下方作曲线移动，如水下鱼游动状。



水产--shuichan

编号 2793


(一) 一手平伸，掌心向下，向旁作波纹状平移。(二) 左手五指弯曲成半圆形，右手五指撮合，从左手虎口内向上伸出，同时放开五指。



鱼--yu

编号 2794

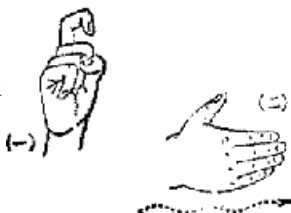
一手侧伸，手背向外，向一边作波纹状平移，如鱼游动状。



鲫--ji

编号 2795

(一) 手指字母“J”的指式。(二) 一手侧伸，手背向外，向一边作波纹状平移，如鱼游动状。



鲤—li

编号 2796

(一) 手指字母“L”的指式。(二) 一手侧伸, 手背向外, 向一边作波纹状平移, 如鱼游动状。



鲟—chang

编号 2797

(一) 手指字母“CH”的指式。(二) 一手侧伸, 手背向外, 向一边作波纹状平移, 如鱼游动状。



鳙—shan

编号 2798

(一) 手指字母“SH”的指式。(二) 右手食指横伸, 向前弯曲几下, 如鳙鱼游动状。



鳊—man

编号 2799

(一) 手指字母“M”的指式。(二) 一手侧伸, 手背向外, 向一边作波纹状平移, 如鱼游动状。



甲鱼(乌龟)—jiayu(wugui)

编号 2800


右手盖住左拳, 左拳只露拇指在外, 伸缩几下, 如龟头伸缩状。



乌贼—wuzei

编号 2801

(一) 手指字母“W”的指式。(二) 一手五指张开, 手背贴于前额, 五指灵活舞动, 如乌贼的触手。



虾—xia

编号 2802

一手食指弯曲两下, 并向外弹跳, 如虾跳动状。



蚌—han

编号 2803

(一) 手指字母“H”的指式。(二) 双手掌心相合, 然后向左右打开, 如蚌壳开闭之状。



蛤—ge

编号 2804

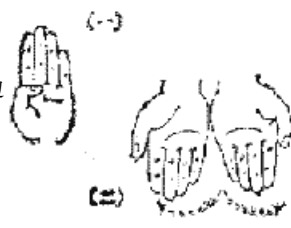
(一) 手指字母“G”的指式。(二) 一手侧伸, 手背向外, 向一边作波纹状平移, 如鱼游动状。



蚌—bang

编号 2805

(一) 手指字母“B”的指式。(二) 一手侧伸, 手背向外, 向一边作波纹状平移, 如鱼游动状。



螺—luo

编号 2806

(一) 手指字母“L”的指式。(二) 一手拇、食、中指并拢, 放在嘴前吮吸, 作吃螺状。



蟹—xie

编号 2807

双手五指弯曲, 腕部交叉相叠, 手指灵活抖动, 并横向移动, 如蟹爬行状。



海蜇--haizhe

编号 2808

(一) 双手平伸，掌心向下，向两旁作波浪形移动，动作幅度要大。

(二) 左手微曲，掌心向下，右手五指分开，贴于左手虎口内微曲微动。



海参--haishen

编号 2809

(一) 双手平伸，掌心向下，向两旁作波浪形移动，动作幅度要大。

(二) 双手拇、食指相距一寸，指尖相对，从中间向左右拉开。



鱼叉--yucha

编号 2810

(一) 一手侧伸，手背向外，向一边作波纹状平移，如鱼游动状。

(二) 一手食、中、无名指直伸，向下一刺，如叉鱼状。



鱼钩--yugou

编号 2811

(一) 一手侧伸，手背向外，向一边作波纹状平移，如鱼游动状。

(二) 一手食指弯曲成钩形。



海带--haidai

编号 2812

(一) 双手平伸，掌心向下，向两旁作波浪形移动，动作幅度要大。

(二) 左手微曲，掌心向下，右手五指分开，贴于左手虎口内微曲微动。



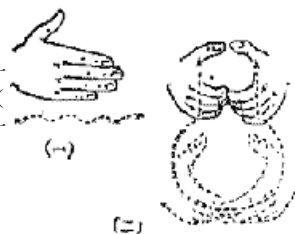
分类： 农牧副渔(九)

鱼篓--yulou

编号 2813

(一) 一手侧伸，手背向外，向一边作波纹状平移，如鱼游动状。

(二) 双手掌心向上，五指交叉在一起，然后双手拇、食指搭成圆形，由下而上虚构成篓的外形。

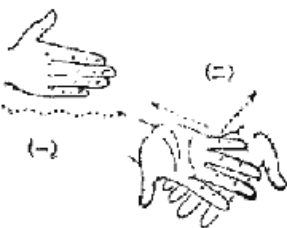


鱼网--yuwang

编号 2814

(一) 一手侧伸，手背向外，向一边作波纹状平移，如鱼游动状。

(二) 双手五指交叉，掌心向内，从两侧向上拉起，象征鱼网。



草垛--caoduo

编号 2815

(一) 双手食指向上直伸，交替上下动几下。

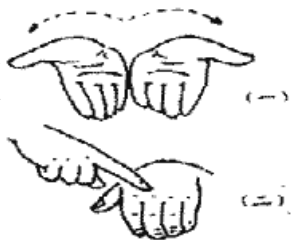
(二) 双手弯曲，掌心向下，由上而下作弧形下移，如堆积的草垛。



贝壳--beike

编号 2816

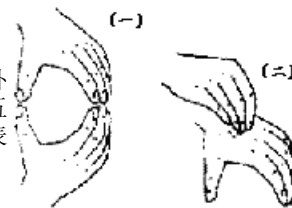
(一) 双手掌心相合, 然后向左右打开, 如蚌开闭之状。(二) 左手五指微曲, 掌心向下, 右手食指点一下左手背。



菠萝--boluo

编号 2817

(一) 双手五指弯曲, 指尖相对, 左手在上, 右手在下, 虚构菠萝外形。(二) 左手姿势不变; 右手五指撮合, 在左手背上点动几下, 表示菠萝外形特征。



菜花--caihua

编号 2818

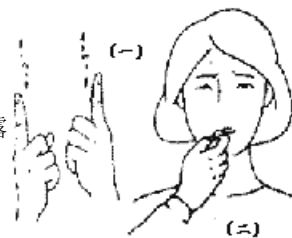
(一) 双手五指撮合, 指尖朝上, 向上伸出, 同时放开五指。(二) 左手姿势不变; 右手五指虚撮, 指尖朝下在左手指尖上点动几下, 如菜花形状。



草莓--caomei

编号 2819

(一) 双手伸出食指, 指尖朝上, 交替上下动几下。(二) 一手拇、食指捏成小圆圈, 置于嘴边, 脸露酸的表情。



巢--chao

编号 2820

左手五指微曲, 掌心向上; 右手拇、食、小指伸出, 边抖边落入左掌心里, 表示燕子飞进窝里。



抽水机(水泵)

编号 2821

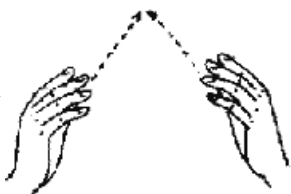
(一) 一手张开五指, 掌心向下, 然后自下而上快速收回, 同时并拢五指。(二) 一手平伸, 掌心向下, 向一侧作波纹状移动。(三) 双手五指弯曲, 四指大关节交错相触, 转动几下。



垛--duo

编号 2822

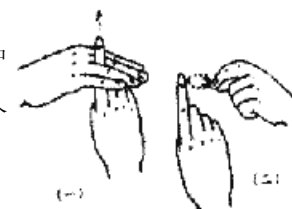
(一) 一手食指从另一手指定缝中慢慢伸出。(二) 右手食指直立; 左手拇、食指在右食指尖处打一个小叶子形状。



发芽--faya

编号 2823

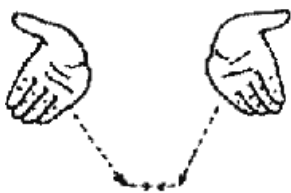
(一) 一手食指从另一手指定缝中慢慢伸出。(二) 右手食指直立; 左手拇、食指在右食指尖处打一个小叶子形状。



沟--gou

编号 2824

两手倾斜, 掌心相对, 作上宽下窄状移动, 仿沟的形状。



海棠--haitang

编号 2825

(一) 双手平伸, 掌心向下向两旁作波浪形移动。(二) 左手拇、食指捏成小圆圈; 右手伸食指搭在左手的小圆圈上。



荒野--huangye

编号 2826


(一) 双手小指指尖朝上, 交替上下微动。(二) 右手五指并拢, 掌心向下, 在胸前由左向右作弧形划动, 表示地域广阔。



灰尘--huichen

编号 2827

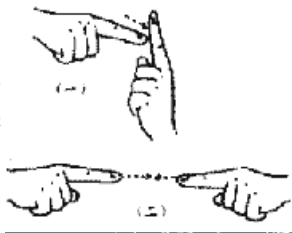
(一) 手指字母“H”的指式。(二) 一手拇、食、中指互捻。



嫁接--jiajie

编号 2828

(一) 左手伸出食指, 指尖朝上; 右手食指指尖向左手食指中部斜插一下。(二) 双手食指微曲, 指尖相对, 从两旁向中间互触。



荔枝--lizhi

编号 2829

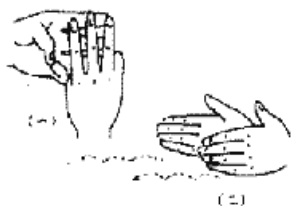
(一) 手指字母“<”的指式。(二) 左手拇、食指捏成小圆圈, 仿荔枝的外形, 右手做剥皮动作。



垄(埂)--long(geng)

编号 2830

(一) 双手食、中、无名指搭成“田”字形。(二) 双手掌心相对侧立, 指尖朝前移动几次。



苗圃--miaopu

编号 2831

(一) 左手平伸, 掌心向下, 五指稍分开; 右手食、中、无名、小指从左手指缝中微微伸出。(二) 双手平伸, 掌心向下, 指尖朝前, 中间稍有间隔, 然后向前平移两次, 表示苗畦。



泥鳅--niqu

编号 2832

(一) 一手拇指与食、中指互捻。(二) 一手食指伸出, 指尖朝前, 作往前钻动的动作。



枇杷--pipa

编号 2833

(一) 手指字母“P”的指式。(二) 左手伸食、中指, 指尖分开; 右手拇、食指捏成小圆圈, 分别在左手两指尖上碰一下。



山楂(红果)

编号 2834

(一) 一手拇、食、小指伸出, 掌心向内, 模仿“山”字形。(二) 一手拇、食指捏成小圆圈放在嘴边。



授粉--shoufen

编号 2835

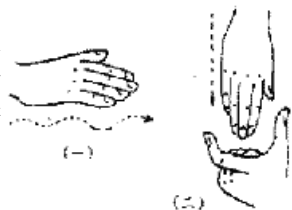
(一) 一手在上作拍打状, 另一手同时在下托住如接物状。(二) 一手拇、食、中指互捻。



水闸--shuizha

编号 2836

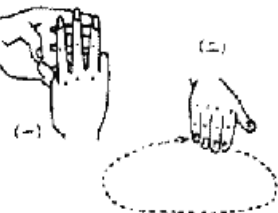
(一) 右手伸平, 掌心向下, 向一侧作波纹状平移。(二) 左手五指成“口”形, 右手五指关拢, 指尖朝下, 插入“口”形中。



田野--tianye

编号 2837

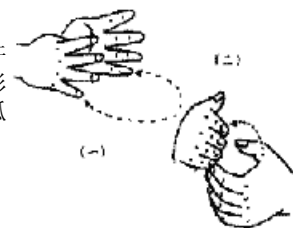
(一) 双手食、中、无名指搭成“田”字形。(二) 同“荒野”手势(右手五指并拢, 掌心向下, 在胸前由左向右作弧形划动, 表示地域广阔。)



囤--dun

编号 2838

双手拇指贴于掌心, 其余四指张开围成一圈, 然后左手五指成半圆形, 虎口向上; 右手在左手上划一弧形, 模仿粮囤形状。



养殖--yangzhi

编号 2839

(一) 左手伸出食指; 右手五指相捏, 指尖向左手食指移动。(二) 手指字母“ZH”的指式。



庄稼(农作物)

编号 2840

(一) 双手五指弯曲, 掌心向下, 向后拉动几下, 如耙地动作。(二) 双手握拳, 上拳打下拳。(三) 双手食指先互碰一下, 然后分开并张开五指。




分类: 文化(一)

文化--wenhua

编号 2841

(一) 一手如执笔写字状。(二) 手指字母“H”的指式。



文学--wenxue

编号 2842

(一) 一手如执笔写字状。(二) 手指字母“X”的指式。



文艺--wenyi

编号 2843


(一) 一手如执笔写字状。(二) 一手食指书空“艺”字。



小说--xiaoshuo

编号 2844

(一) 一手拇、小指指尖相捏。(二) 一手食指横放口边, 转动两下。



诗歌--shige

编号 2845

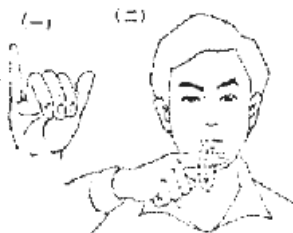
(一) 一手四指弯曲, 指尖向前, 叩打几下, 如一行行的诗歌。(二) 双手食指从口边向外挥动两下, 象征唱歌。



寓言--yuyan

编号 2846

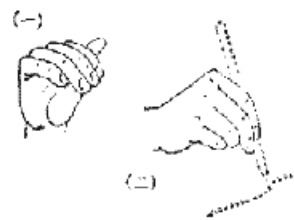
(一) 手指字母“Y”的指式。(二) 一手食指横放口边, 转动两下。



散文--sanwen

编号 2847

(一) 手指字母“S”的指式。(二) 一手如执笔写字状。



杂文--zawen

编号 2848

(一) 手指字母“Z”的指式。(二) 一手如执笔写字状。



论文--lunwen

编号 2849


(一) 一手打手指字母“L”指式, 并放在嘴前转动两下。(二) 一手如执笔写字状。



故事--gushi

编号 2850

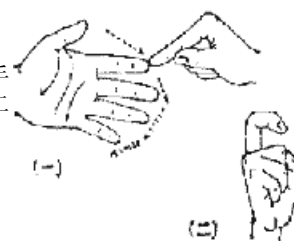
(一) 一手五指微曲, 向肩后点几下。(二) 一手食指横放嘴边, 转动几下。



情节--qingjie

编号 2851


(一) 左手横伸, 五指分开。右手食指指向左手五指逐一点一下。(二) 手指字母“J”的指式。



序言--xuyan

编号 2852

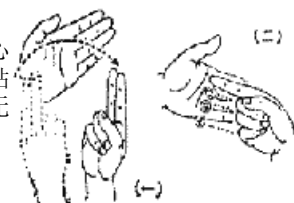
(一) 左手横伸, 五指分开, 右手食指点一下左手拇指。(二) 一手食指横放口边, 转动两下。



目录--mulu

编号 2853

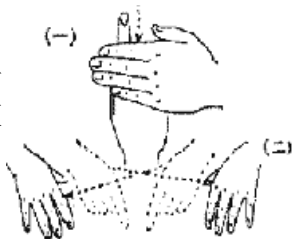
(一) 一手食、中指在另一手掌心上作翻书动作。(二) 右手握拳贴在左掌心上, 依次伸出食、中、无名、小指, 表示目录次序。



内容--neirong

编号 2854

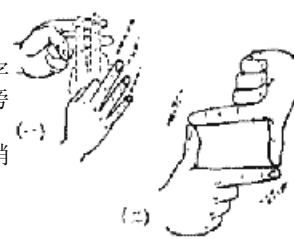
(一) 左手侧深, 掌心向内, 右手食指在左掌心内从上向下移。(二) 双手先以食指互碰一下, 然后分开并张开五指。



形式--xingshi

编号 2855

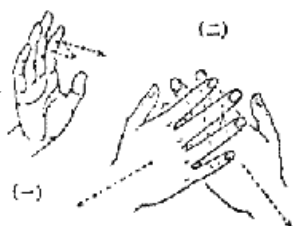
(一) 双手食、中指搭成“开”字形, 再右手伸中、无名、小指在旁一撇, 如“乡”形, 合成“形”。(二) 双手拇、食指搭成方形, 稍微摆动, 表示未定型的式样。



风格--fengge

编号 2856

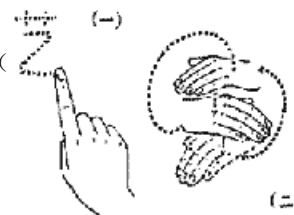
(一) 一手五指微曲, 来回扇动。(二) 双手五指分开, 交叉搭成格子, 并向两旁微移。



艺术--yishu

编号 2857


(一) 一手食指书空“艺”字。(二) 双手交互拍打手背。



美术(绘画)--meishu(huihua)

编号 2858

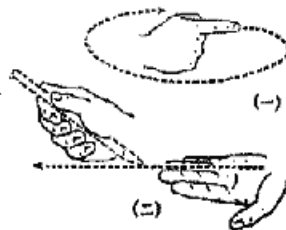
双手平伸，掌心向上，一手在另一手掌心上抹几下，如绘画动作。



国画--guohua

编号 2859

(一) 手指字母“G”的指式并转一圈。(二) 右手如执笔在左掌上作画状。



油画--youhua

编号 2860

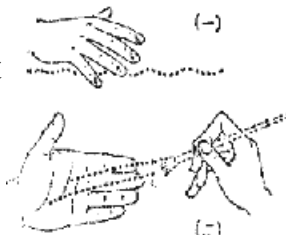
(一) 手指字母“Y”的指式。(二) 一手食、中指在另一手掌心上涂抹，如作油画动作。



水彩--shuicai

编号 2861


(一) 一手平伸，掌心向下，作波纹状平移。(二) 一手如执画笔，在另一手掌心上涂抹一下。



素描--sumiao

编号 2862

一手如执铅笔，在另一手掌心上划动几下，如在画板上写生状。



色彩--secai

编号 2863

一手四指紧贴嘴唇，指尖轻动几下。



图案--tuan

编号 2864

(一) 双手平伸，掌心向上，一手在另一手掌心上抹几下，如绘画动作。(二) 右手食、中指指尖分开，中指抵在左掌心，食指转一圈。



分类： 文化(二)

漫画--manhua

编号 2865

(一) 右手遮住嘴巴，左手食指从右手背向外指，露嘲笑表情，表示指责、揶揄。(二) 一手如执笔状，在另一手掌心上作画状。



透视--toushi

编号 2866

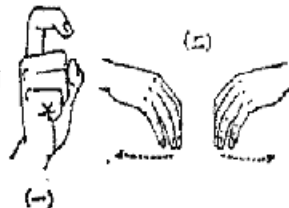
双手拇、食指达成“△”形。一手不动，另一手向前移，两指逐渐捏合，表示远近、立体之意。



解剖--jiepou

编号 2867

(一) 手指字母“J”的指式。(二) 双手微曲，指背相对，从中间分向两旁扒动。



造型--zaoxing

编号 2868

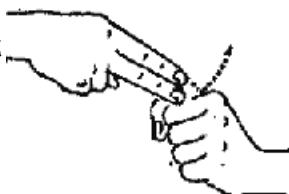
(一) 双手握拳，上拳击下拳。(二) 双手五指弯曲成半圆形，掌心相对，往相反方向转动几下。



雕刻--diaoke

编号 2869

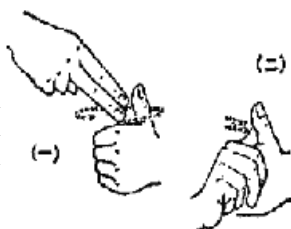
一手食、中指在另一手(握拳)虎口上作雕刻动作。



雕塑--diaosu

编号 2870

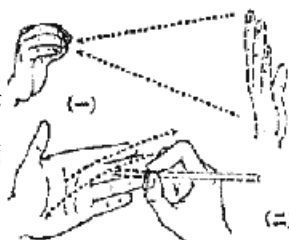
(一) 右手食、中指在左手拇指周围边移动边作雕刻动作。(二) 左手伸出拇指，象征半身像。右手五指在左手拇指上捏动几下，象征塑造。



写生--xiesheng

编号 2871

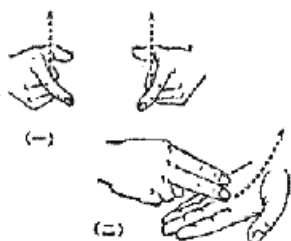
(一) 一手五指分开，掌心向外，由外向内移，同时五指撮合，表示“取景”。(二) 一手如执铅笔，在另一手掌心上划动几下，如在画板上写生状。



木刻--muke

编号 2872

(一) 双手拇、食指搭成圆形，同时向上移动。(二) 一手食、中指在另一手掌心上作雕刻状。



印章--yinzhang

编号 2873

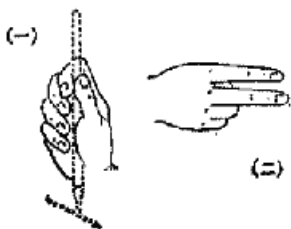
一手拇、食、中指撮合，指尖按在另一手掌心上，模仿盖章动作。



书法--shufa

编号 2874


(一) 一手如执笔写字状。(二) 手指字母“F”的指式。



字帖--zitie

编号 2875

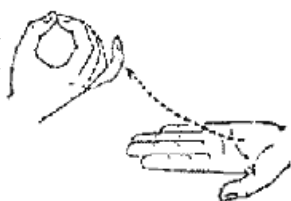
左手掌心向上平伸，右手在旁如执毛笔写字状。



刺绣--cixiu

编号 2876

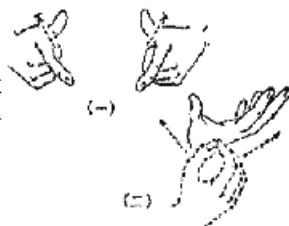
左手平伸，掌心向上。右手拇、食指相捏，如捏针在左掌心上作刺绣动作。



盆景--penjing

编号 2877

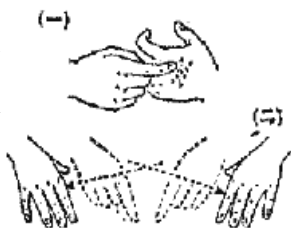
(一) 双手拇、食指搭成大圆，由下向上稍移，下小上大，如盆子状。(二) 一手五指撮合，指尖向上，一边上移一边张开五指。



陶器--taoqi

编号 2878

(一) 左手五指弯曲成半圆形。右手食指指尖敲打左手背, 如检验陶瓷质量。(二) 双手先食指互碰一下, 然后分开并张开五指。



漆器--qiqi

编号 2879

(一) 一手指尖在另一手掌心上来回刷动, 如油漆物件状。(二) 双手先食指互碰一下, 然后分开并张开五指。



戏剧--xiju

编号 2880

(一) 一手模仿京剧演员捋胡须的动作。(二) 双手各伸出拇、小指, 交替转动。



舞蹈--wudao

编号 2881

双手手背抵住腰部, 扭动几下身体, 如舞蹈动作。



杂技--zaji

编号 2882

双手各伸拇、小指, 一上一下, 拇指指尖相顶, 转动几下。



魔术--moshu

编号 2883

双手五指分开, 前后交叠, 交替转换两下。



木偶--muou

编号 2884

双手五指分开、微曲, 指尖向上, 食指灵活转动。



芭蕾舞--baleiwu

编号 2885

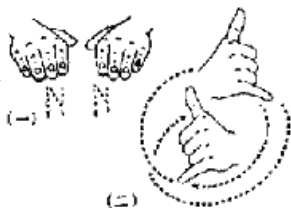
双手五指并拢, 指尖向上, 左右点动几下, 象征芭蕾舞以足尖点地舞蹈动作。



排演--paiyan

编号 2886

(一) 双手平伸, 掌心向下, 微按两下。(二) 双手各伸出拇、小指, 交替转动。



化妆(打扮)

编号 2887

双手五指撮合, 在两颊部作擦粉动作。



新闻(消息)--xinwen(xiaoxi)

编号 2888

一手伸出向外抓一下, 然后五指撮合, 指尖抵住耳孔。

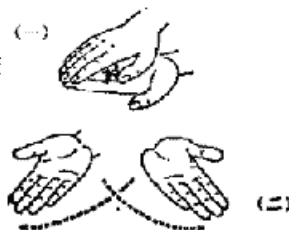


分类: 文化(三)

出版--chuban

编号 2889

(一) 双手指尖相合, 腕部上下按动几次。(二) 双手掌心向上, 由中间向两旁移动。



宣传--xuanchuan

编号 2890

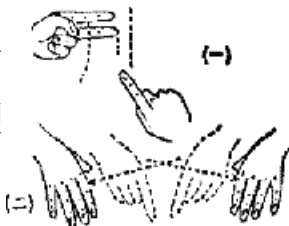
双手五指弯曲成半圆形, 虎口贴于嘴边, 再向左右外伸, 反复几次。



刊物--kanwu

编号 2891

(一) 左手食、中指横伸不动, 右手食指在左手食、中指上划一竖, 再在其旁书空“刊”形, 合成“刊”字。(二) 双手先食指互碰一下, 然后分开并张开五指。



杂志--zazhi

编号 2892

(一) 手指字母“Z”的指式。(二) 双手掌心合在一起, 再向外打开, 如翻书籍之状。



报纸--baozhi

编号 2893

双手掌心向内, 放于胸前, 再向左右分开, 如打开报纸状。



报社--baoshe

编号 2894


(一) 双手掌心向内, 放于胸前, 再向左右分开, 如打开报纸状。(二) 双手搭成“^”形。



社论--shelun

编号 2895

(一) 左手五指撮合, 指尖向上, 右手食指围绕左手转一圈。(二) 一手打手指字母“L”的指式在口边转一圈。



印刷--yinshua

编号 2896

双手指尖相合, 腕部上下按动几次。



校对--jiaodui

编号 2897

双手平伸, 掌心向上, 放于胸前。眼睛不断轮流看左右手, 模仿校对文稿动作。



装订--zhuangding

编号 2898

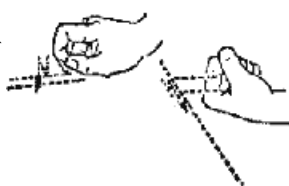
(一) 双掌上下相合。(二) 一手食指指尖向下, 在另一手掌心上按两下。



打字--dazi

编号 2899

左手如握字盘移动柄, 左右移动; 右手如捏打字键, 上下打动, 模仿打字动作。



油印--youyin

编号 2900

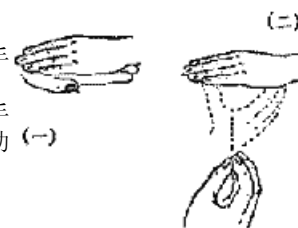
右手虚握，在左手掌心上推动，模仿油印动作。



复印--fuyin

编号 2901

(一) 左手平伸，掌心向下。右手掌心向上插入左掌下，双手相合。
(二) 左手平伸，掌心向下。右手五指微曲，抵住左掌心，向下移动，五指同时撮合。



广播--guangbo

编号 2902

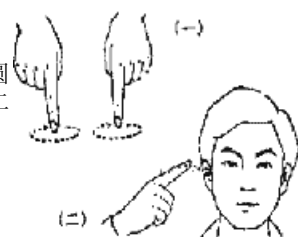
一手五指弯曲成半圆形，虎口贴于嘴边，嘴张开，如面对扩音器讲话。



录音--luyin

编号 2903

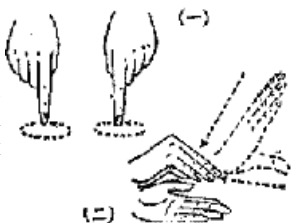
(一) 双手食指指尖向下各划小圆圈，如录音磁带转动的样子。(二) 一手食指指耳朵。



录像--luxiang

编号 2904

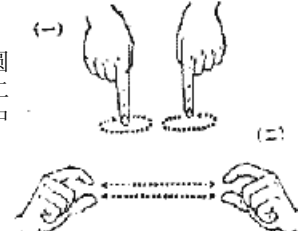
(一) 双手食指指尖向下各划小圆圈，如录音磁带转动的样子。(二) 左手掌心向上不动，右手五指张开，似取物状，再向后缩，五指撮合置于左掌心。



磁带--cidai

编号 2905

(一) 双手食指指尖向下各划小圆圈，如录音磁带转动的样子。(二) 双手拇、食指相距约一寸，从中间向两边拉开，如带子状。



电影--dianying

编号 2906

一手五指张开，掌心向内，在前面摆动几下。



照相(摄影)

编号 2907

双手食指弯曲，如持摄影机，放于眼前。一手食指向下按一下，如按摄影机快门动作。



照片--zhaopian

编号 2908

(一) 双手食指弯曲，如持摄影机，放于眼前。一手食指向下按一下，如按摄影机快门动作。(二) 双手拇、食指搭成长方形，向两旁微移。



取景--qujing

编号 2909

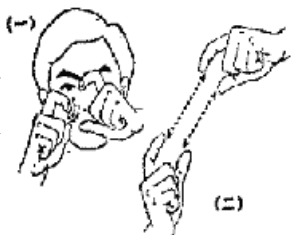
双手拇、食指搭成长方形，如取景框，放在眼前，如取景状。



胶卷--jiaojuan

编号 2910

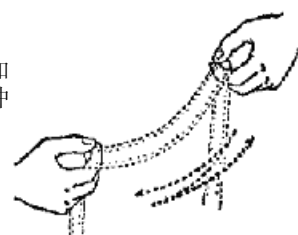
(一) 双手食指弯曲，如持摄影机，放于眼前。一手食指向下按一下，如按摄影机快门动作。(二) 双手拇、食指相距约一寸，从中间向两边拉开，如带子状。



冲洗--chongxi

编号 2911

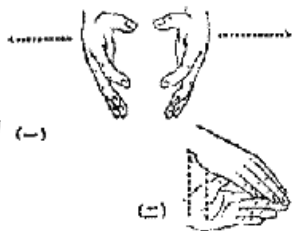
双手拇、食指相捏，相距尺余，如持照相底片，上下交替动，模拟冲洗底片动作。



扩印--kuangyin

编号 2912

(一) 双手五指微曲，掌心相对，从中间向两边移开，表示扩大。(二) 双手指尖相合，腕部上下按动几次。

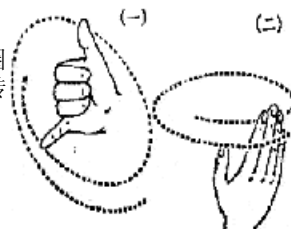


分类： 文化(四)

旅游(游览)--lvyou(youlan)

编号 2913

(一) 一手伸出拇、小指转动两圈。(二) 一手掌心向内，在眼前转一圈。



名胜--mingsheng

编号 2914

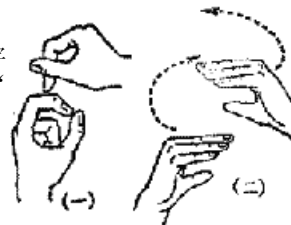
(一) 一手伸中、无名、小指，指尖抵于耳边。(二) 一手掌心向内，在眼前转一圈。



古迹--guji

编号 2915

(一) 双手拇、食指搭成“古”字形。(二) 双手拇指与四指搭成“[”形，交替上叠，即“建筑”手势。



钢琴--gangqin

编号 2916

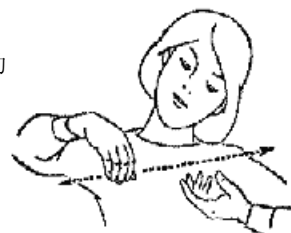
双手十指在胸前灵活按动，如弹钢琴状。



提琴--tiqin

编号 2917

左手作持提琴状，右手作拉提琴动作。



手风琴--shoufengqin

编号 2918

双手五指微曲，掌心相对，右指按动，左手向外拉动，如拉手风琴状。



口琴--kouqin

编号 2919

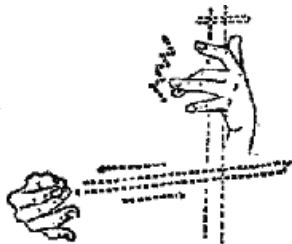
双手如持口琴在嘴边左右移动，模仿吹口琴动作。



胡琴--huqin

编号 2920

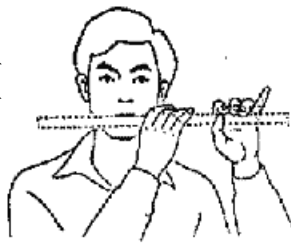
左手五指微曲，四指灵活弹动，如波动琴弦状。右手如持弓，左右拉动，模仿拉胡琴动作。



笛子--dizi

编号 2921

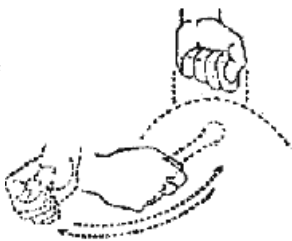
双手五指微曲，横于嘴侧，如持笛子状。手指灵活弹动，模仿吹笛子动作。



锣--luo

编号 2922

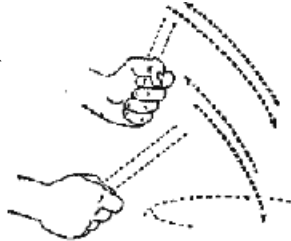
一手虚握如提锣，另一手握拳如持棒槌，模仿打锣动作。



鼓--gu

编号 2923

双手虚握持出鼓槌，交替上下敲打，模仿打鼓动作。



喇叭--laba

编号 2924

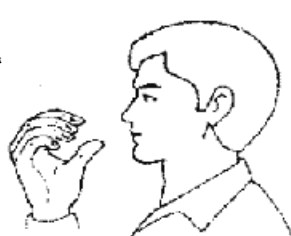
双手五指弯曲，一前一后，如持喇叭状，置于嘴前，八指灵活按动，模仿吹喇叭动作。



扩音器--kuoyinqi

编号 2925

一手五指虚握，如持话筒，置于嘴前作说话状。



玩具--wanju

编号 2926

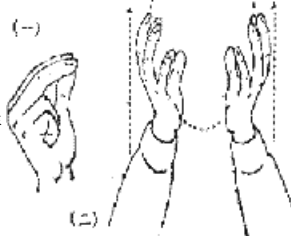
(一) 双手伸出拇、小指交替转动。(二) 双手以食指互碰一下，然后分开并张开五指。



气球--qiqiu

编号 2927

(一) 手指字母“Q”的指式。(二) 双手五指微曲，合成大圆形，向上慢慢举起，象征气球上升的样子。



象棋--xiangqi

编号 2928

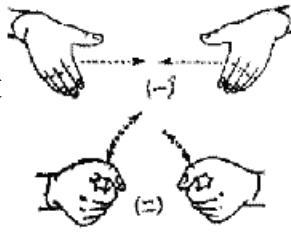
(一) 一手食、中指微曲，指尖向下，自鼻部向下伸。(二) 双手拇、食指捏成小圆形，交替向前移动，如走棋状。



围棋--weiqi

编号 2929

(一) 双手伸开，向中间合拢。(二) 双手拇、食指捏成小圆形，交替向前移动，如走棋状。



扑克牌--pukepai

编号 2930

双后模仿扑克牌发牌动作。



俱乐部--julebu

编号 2931

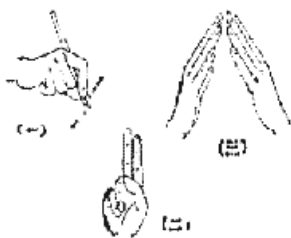
(一) 双手掌心向上，在胸前交替上下动。(二) 双手搭成“^”形。



文化馆--wenhuaguan

编号 2932

(一) 一手如执笔写字状。(二) 手指字母“H”的指式。(三) 双手搭成“^”形。



博物馆--bowuguan

编号 2933

(一) 手指字母“B”的指式。(二) 双手以食指互碰一下，然后分开并张开五指。(三) 双手搭成“^”形。



展览馆--zhanlanguan

编号 2934

(一) 双手指尖向上，手掌伸平，由中间向两侧一顿一顿移动。(二) 双手搭成“^”形。



图书馆--tushuguan

编号 2935

(一) 一手食、中指伸直并拢，先贴于另一手掌心，然后向外翻转，如翻书状。(二) 双手搭成“^”形。



阅览室--yuelanshi

编号 2936

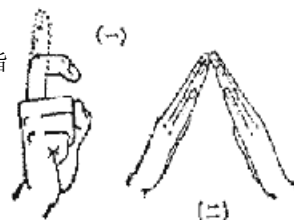
(一) 一手食、中指叉开，指尖向外。(二) 双手放于面前，如读书状。(三) 双手搭成“^”形。



礼堂--litang

编号 2937

(一) 一手食指先伸直，再弯曲指节。(二) 双手搭成“^”形。



礼堂--litang

编号 2938



分类： 教育(一)

教育--jiaoyu

编号 2939

双手拇指与四指相捏，指尖相对，微动几下。



教导--jiaodao

编号 2940

(一) 双手拇指与四指相捏, 指尖相对, 微动几下。(二) 一手食指伸直, 指尖向前, 左右微微指点一下。



教学--jiaoxue

编号 2941

(一) 双手拇指与四指相捏, 指尖相对, 微动几下。(二) 双手放于面前, 如读书状。



教案--jiaohan

编号 2942

(一) 双手拇指与四指相捏, 指尖相对, 微动几下。(二) 右手如执笔状, 在左掌上划几条横线。



学校--xuexiao

编号 2943

(一) 双手放于面前, 如读书状。(二) 双手搭成“^”形



教室--jiaoshi

编号 2944

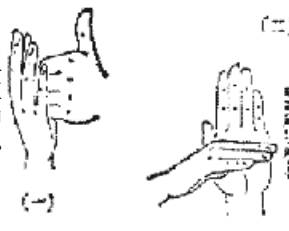
(一) 双手拇指与四指相捏, 指尖相对, 微动几下。(二) 双手搭成“^”形。



班级--banji

编号 2945

(一) 左手拇指向上不动。右手五指分开, 掌心贴于左拳。(二) 左手平伸, 指尖向上直立; 右手平伸, 掌心向下, 拇指边缘贴于左掌心, 一顿一顿向上移动。



小学--xiaoxue

编号 2946

(一) 一手食指书空“小”字。(二) 双手放于面前, 如读书状。



中学--zhongxue

编号 2947


(一) 左手拇、食指与右手食指搭成“中”字。(二) 双手放于面前, 如读书状。



大学--daxue

编号 2948


(一) 一手食指书空“大”字。(二) 双手放于面前, 如读书状。



师范--shifan

编号 2949

(一) 一手伸拇指, 贴于胸前。(二) 双手拇指与四指相捏, 指尖相对, 微动几下。



托儿所--tuersuo

编号 2950

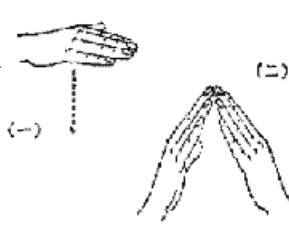
(一) 双手托于胸前, 如抱因婴儿状。(二) 双手搭成“^”形。



幼儿园--youeryuan

编号 2951

(一) 一手平伸, 向下微按。(二) 双手搭成“^”形。



德育--deyu

编号 2952

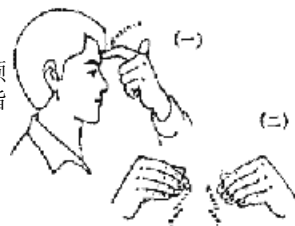
(一) 手指字母“D”的指式。(二) 双手拇指与四指相捏, 指尖相对, 微动几下。



智育--zhiyu

编号 2953

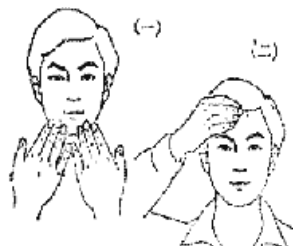
(一) 一手伸拇、食指, 食指在额上点一下。(二) 双手拇指与四指相捏, 指尖相对, 微动几下。



学习--xuexi

编号 2954

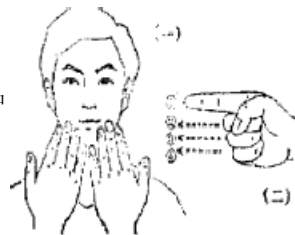
(一) 双手放于面前, 如读书状。(二) 一手五指撮合, 按于前额。



学制--xuezhì

编号 2955

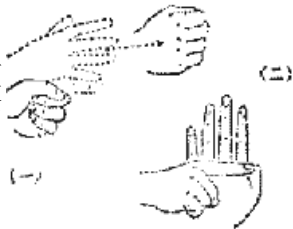
(一) 双手放于面前, 如读书状。(二) 一手握拳, 依次伸出食、中、无名、小指, 表示学习年限。



专业--zhuanye

编号 2956

(一) 一手五指微曲, 搭在另一手直伸的食指跟部向外移动, 同时收拢五指。(二) 右手食指与左手四指搭成“业”字形。



课本(书)--keben(shu)

编号 2957

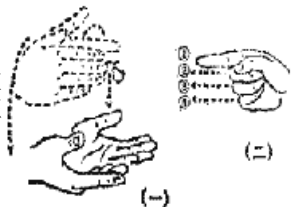
双手掌心相合, 再打开来, 如翻书本状。



课程--kecheng

编号 2958

(一) 双手掌心相合, 再打开来, 如翻书本状。(二) 右手握拳, 依次伸出食、中、无名、小指, 象征程序。



教材--jiaocai

编号 2959


(一) 双手拇指与四指相捏, 指尖相对, 微动几下。(二) 双手先以食指互碰一下, 然后分开并张开五指。



上课--shangke

编号 2960

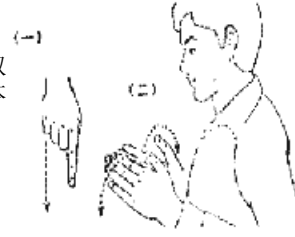
(一) 一手食指向上指。(二) 双手掌心相合, 再打开来, 如翻书本状。



下课--xiake

编号 2961

(一) 一手食指向下指。(二) 双手掌心相合, 再打开来, 如翻书本状。



放学--fangcùe

编号 2962

双手放在面前, 掌心向内, 如读书状, 然后向下一甩。

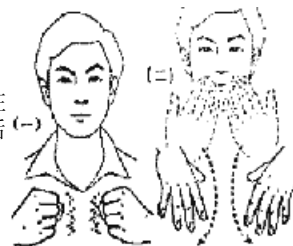


分类: 教育(二)

寒假--hanjia

编号 2963

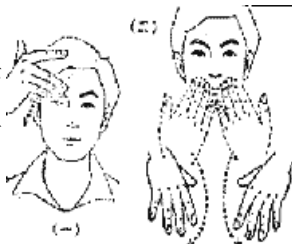
(一) 双手握拳在胸前微微抖动, 即“寒冷”手势。(二) 双手放在面前, 掌心向内, 如读书状, 然后向下一甩。



暑假--shujia

编号 2964

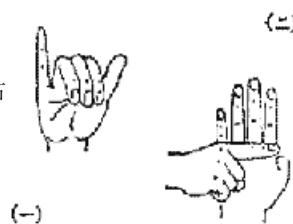
(一) 一手在额部作挥汗状, 表示天气炎热。(二) 双手放在面前, 掌心向内, 如读书状, 然后向下一甩。



肄业--yiye

编号 2965

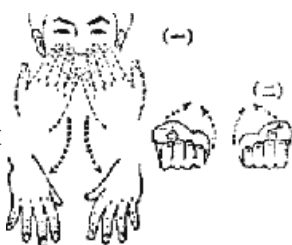
(一) 手指字母“Y”的指式。(二) 左手食、中、无名、小指与右手食指搭成“业”字形。



毕业--biye

编号 2966

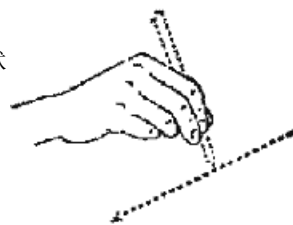
(一) 双手放在面前, 掌心向内, 如读书状, 然后向下一甩。(二) 双手虚握, 手心向上, 由外向内微缩, 如接受毕业证书状。



写字--xiezi

编号 2967

一手拇、食、中指相捏, 作写字状。



读书--dushu

编号 2968

双手放于面前, 如读书状。



问答--wenda

编号 2969

双手食指从嘴前来回指动。



功课--gongke

编号 2970

(一) 一手作执笔写字状。(二) 双手掌心相合, 再打开来, 如翻书本状。



函授--hanshou

编号 2971


(一) 左手拇指与四指作“[”形, 右手掌尖插入“[”形中, 表示信函。(二) 双手拇指与四指相捏, 指尖相对, 微动几下。



讲座--jiangzuo

编号 2972

(一) 一手食指横于最前转动两圈, 表示讲话。(二) 双手伸拇、小指, 先并排, 然后分向两侧一顿一顿移动。



辅导--fudao

编号 2973


(一) 双手在胸部向前微微拍动两下, 表示“帮助”“辅导”。(二) 一手食指向前点一下。



记录--jilu

编号 2974

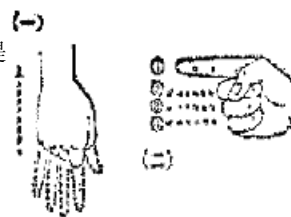
(一) 一手五指微曲, 虎口贴近耳部作倾听状。(二) 一手如执笔写字状。



提纲--tigang

编号 2975


(一) 一手向下伸开五指, 向上提起, 五指并拢。(二) 一手握拳, 依次伸出食、中、无名、小指。



考核--kaohe

编号 2976

(一) 双手伸拇指, 交替上下动, 表示比较、比试。(二) 双手掌心向上, 由两旁向中间靠拢互碰一下, 表示核对。



考试(测验)--kaoshi(ceyan)

编号 2977

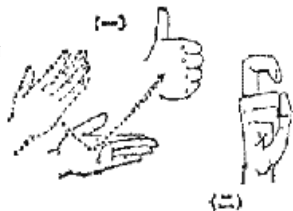
(一) 双手伸拇指, 交替上下动, 表示比较、比试。(二) 一手食指、中指指尖指着双眼, 交替微动。



成绩--chengji

编号 2978


(一) 一手拍另一手掌心, 随即伸出拇指。(二) 手指字母“J”的指式。



语文--yuwen

编号 2979

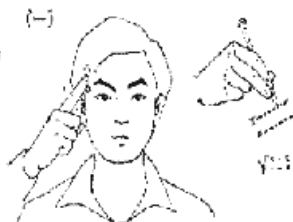
(一) 一手手背贴于颌下, 并作发音状。这是聋哑学校口语教学的特征。(二) 一手如执笔写字状。



作文--zuowen

编号 2980

(一) 一手食指指太阳穴, 并转动一下。(二) 一手如执笔写字状。



造句--zaoju

编号 2981


(一) 一手如执笔写字状。(二) 手指字母“J”的指式。



口语--kouyu

编号 2982

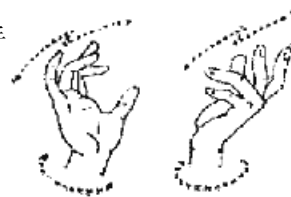
(一) 一手食指绕口部转一圈。(二) 一手手背贴于颌下, 并作发音状。



手语--shouyu

编号 2983

双手五指微曲, 交替上下舞动, 手指灵活曲伸, 如打手势动作。



发音--fayin

编号 2984

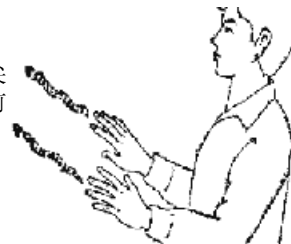
一手手背贴于颌下, 口张开作发音状。



律动--lvdong

编号 2985

双手背向上, 五指向前伸出, 指尖微向上斜, 一前一后作波浪形向前移动。



自然--ziran

编号 2986

一手食指指尖先贴于胸前，然后向外微移，同时五指开放。

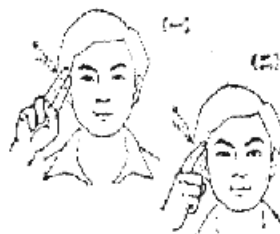


分类： 教育(三)

常识--changshi

编号 2987

(一) 一手食、中指在太阳穴旁轻击几下。(二) 一手食指点几下太阳穴。



手工--shougong

编号 2988

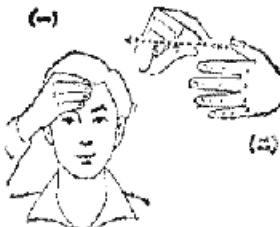
(一) 一手拍另一手背。(二) 左手食、中指与右手食指搭成“工”字。



练习题--lianxiti

编号 2989

(一) 一手五指撮合，放于前额。(二) 左掌侧立，五指分开。右手拇、食指相距约半寸，在左手拇指前划一条横线。



题目--timu

编号 2990


左掌侧立，五指分开，右手拇、食指相距约半寸，在左手拇指前划一条横线。



字典--zidian

编号 2991

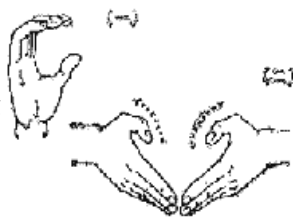
(一) 手指字母“Z”的指式。(二) 双手五指微曲，指尖相对如“心”型，然后拇指向两旁分开，如翻字典动作。



词典--cidian

编号 2992

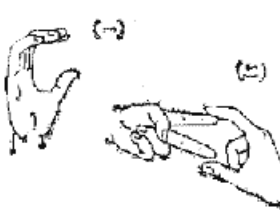
(一) 手指字母“C”的指式。(二) 双手五指微曲，指尖相对如“心”型，然后拇指向两旁分开，如翻字典动作。



词汇--cihui

编号 2993

(一) 手指字母“C”的指式。(二) 右手拇、食指捏住左手食、中指，表示一个词汇。



语法--yufa

编号 2994

(一) 一手手背贴于额下, 并作发音状。这是聋哑学校口语教学的特征。(二) 手指字母“F”的指式。



标点--biaodian

编号 2995

一手食指在另一手掌心上画一个“,” 符号。



符号--fuhao

编号 2996

(一) 手指字母“F”的指式。(二) 手指字母“H”的指式。



笔记本--bijiben

编号 2997

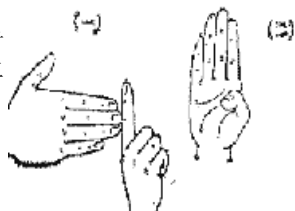
(一) 一手如执笔写字状。(二) 双手掌心相合, 再打开来, 如翻书本状。



标本--biaoben

编号 2998

(一) 左手食指直立, 右手指尖对准左手食指, 意为“标准”。(二) 手指字母“B”的指式。



汉语拼音--hanyupinyin

编号 2999

(一) 手指字母“H”的指式。(二) 一手手背贴于额下, 并作发音状。这是聋哑学校口语教学的特征。(三) 左手食、中指向上伸开, 右手拇、食指把左手食、中指指尖捏合在一起。



手指字母--shouyuzimu

编号 3000

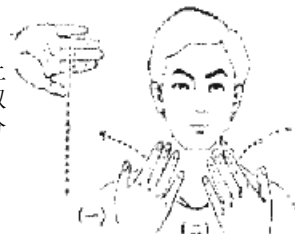
(一) 一手轻拍一下另一手背。(二) 一手五指叉开微曲, 手指交替动几下, 如打手语状。



壁报--bibao

编号 3001

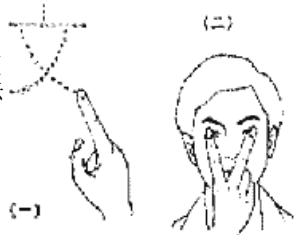
(一) 一掌侧伸, 掌心向外, 从上向下划, 象征“墙壁”。(二) 双手掌心向内放于胸前, 再向左右分开, 如打开报纸状。



文盲--wenmang

编号 3002

(一) 一手食指书空“文”字。(二) 一手食、中指贴于双眼, 表示“盲”。



扫盲--saomang

编号 3003

(一) 一手五指并拢, 指尖向下, 作弧形挥动, 如扫地状。(二) 一手食、中指贴于双眼, 表示“盲”。



普及--puji

编号 3004

(一) 双手五指并拢, 掌心向下, 然后从中间向左右平行移动, 五指同时张开。(二) 手指字母“J”的指式。



培养--peiyang

编号 3005

(一) 手指字母“P”的指式。(二) 左手食指直立不动, 右手拇指与四指相捏, 移近左手食指。



启发--qifa

编号 3006

(一) 一手打手指字母“Q”的指式，放于太阳穴部，头先略低，再抬起。(二) 同时放开五指，表示豁然开朗。



纸--zhi

编号 3007

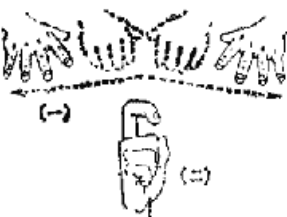
双手拇指与四指相捏，腕部微微振动几下。



蜡纸--lazhi

编号 3008

(一) 手指字母“L”的指式。(二) 双手拇指与四指相捏，腕部微微振动几下。



复写纸--fuxiezh

编号 3009

(一) 左掌平伸，手背向上，右掌插入左掌下，如插入复写纸。(二) 一手如执笔写字状。(三) 双手拇指与四指相捏，腕部微微振动几下。



笔记--bij

编号 3010

(一) 一手如执笔写字状。(二) 一手食指弯曲，按于前额。




分类： 教育(四)

钢笔--gangbi

编号 3011

(一) 一手食、中指向胸侧口袋中插入，如插钢笔动作。(二) 一手如执笔写字状。



铅笔--qianbi

编号 3012

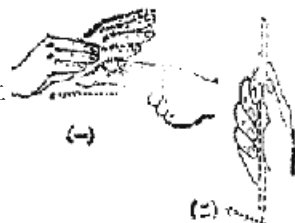
(一) 手指字母“Q”的指式。(二) 一手如执笔写字状。



毛笔--maobi

编号 3013


(一) 右手五指捏住左手食指尖，向外移，如理顺笔毛的动作。(二) 一手如执笔写字状。



蜡笔--labi

编号 3014

(一) 手指字母“L”的指式。(二) 一手如执蜡笔绘图状。



铁笔--tiebi

编号 3015

(一) 双手握拳，上拳敲打下拳，再向里移动。(二) 一手如执铁笔刻写蜡纸状。



粉笔--fenbi

编号 3016

(一) 一手拇、食、中指互捻，如捻粉末。(二) 一手如执粉笔写字状。



墨--mo

编号 3017

一手拇、食、中指相捏，指尖向下，转动几圈，如磨墨状。



墨水--moshui

编号 3018

(一) 左手拇、食指捏成小圆，右手食、中指相搭，在小圆中点一下，如蘸墨水之状。(二) 一手平伸作波纹状平移。



橡皮--xiangpi

编号 3019

一手拇、食指相捏，在另一手掌心上来回擦动，如用橡皮擦去笔迹。



研--yan

编号 3020

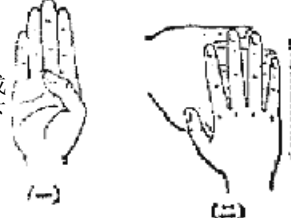
(一) 一手拇、食、中指相捏，指尖向下，转动几圈，如磨墨状。(二) 双手拇、食指搭成长方形，如砚台形状。



表格--biaoge

编号 3021

(一) 手指字母“B”的指式。(二) 双手五指分开，一横一竖搭成长方形，然后左手不动，右手向下移。



圆规--yuangui

编号 3022

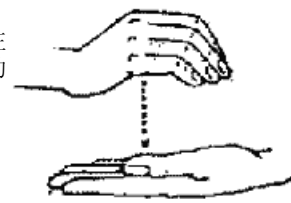
右手食、中指分开，中指尖抵于左掌心，中指转一圆圈，如用圆规作圆动作。



订书机--dingshuji

编号 3023


右手微曲，手背向上，以腕部向左掌心上轻压一下，如使用订书机动作。



幻灯--huandeng

编号 3024

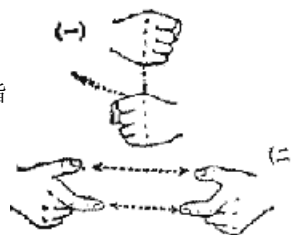
左手五指弯曲成半圆形。右手五指撮合，从左手虎口内直冲而出，同时放开五指，如幻灯放映状。



钢板--gangban

编号 3025

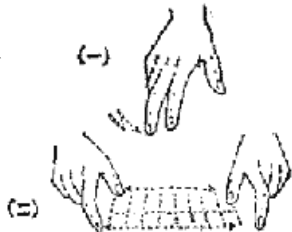
(一) 双手握拳，上拳敲打下拳，再向外移动。(二) 双手拇、食指相距约两寸，由中间向两边拉开，如钢板形状。



算盘--suanpan

编号 3026

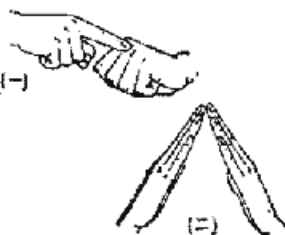
(一) 一手拇、食、中指指尖向下，作打算盘动作。(二) 双手拇、食指搭成“[”形，指尖相对，向两旁拉开，如算盘框架形状。



夏令营--xialingying

编号 3027

(一) 右手食指点一下左拳中指关节处，即“夏天”手势。(二) 双手搭成“^”形。



班--ban

编号 3028


左手拇指向上不动；右手五指分开，指尖朝上，掌心贴于左拳。



板书--banshu

编号 3029

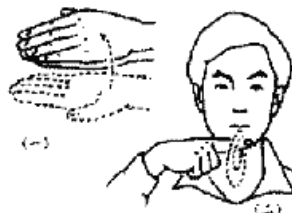
(一) 双手伸食指从上向两侧划“门”形。(二) 一手拇、食指相捏，作持粉笔写字状。



背诵--beisong

编号 3030

(一) 双手并排伸开，掌心向上，然后右手不动，左手作合书状。(二) 一手食指横于嘴前转动几下。



笔画--bihua

编号 3031

(一) 右手拇、食、中指相捏，作写字状。(二) 右手食指作书写横，点等动作(汉字的笔画很多，可任意模仿)。



比喻(比如)--biyu(biru)

编号 3032


(一) 双手拇指朝上，其余手指握拳，交替上下动几下。(二) 右手伸食、中指在脸颊处点动几下。



标题--biaoti

编号 3033

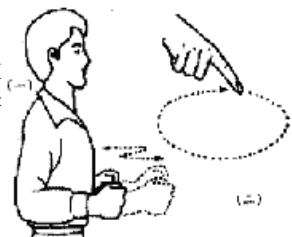
(一) 左手食指直立；右手五指并拢指向左手食指。(二) 左手侧立，五指分开；右手拇、食指相距约2厘米，在左手拇指前向右划一下。



操场--caochang

编号 3034

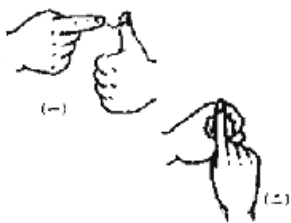
(一) 双手握拳，向前伸出，再收回，反复几次。(二) 右手食指朝下划一大圆圈。



初中--chuzhong

编号 3035

(一) 右手食指在左手拇指上点一下。(二) 左手拇、食指捏成小圆圈与右手指搭成“中”字形。



答案--daan

编号 3036


(一) 一手食指直立，手背向内，然后手腕向内转动，食指指尖指向嘴部。(二) 一手虚握，在另一手掌心上逐一伸出食、中、无名、小指。



大纲--dagang

编号 3037

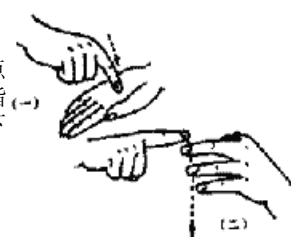
(一) 右手食指书空“大”字。(二) 左手平伸，掌心向上；右手在左掌心上依次伸出食、中、无名、小指。



点名--dianming

编号 3038

(一) 一手食指在另一手掌心上点一下。(二) 一手中、无名、小指横伸，另一手食指沿三指指尖划下。



段落--duanluo

编号 3039

双手掌心向下，一上一下，间隔一段距离，然后同时向下移动几次。



逗号--doughao

编号 3040

右手食指书空“，”形。



顿号--dunhao

编号 3041

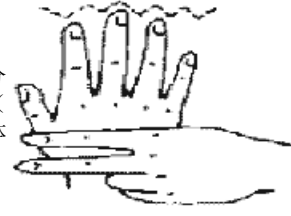
右手食指书空“、”形。



分--fen

编号 3042

左手打手字母“F”的指式；右手手背向外置于左手食指上，五指分开，指尖朝上，微微抖动几下。(可根据考试或比赛成绩，打出具体得分。)



高中--gaozhong

编号 3043

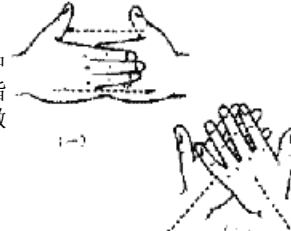
(一) 一手平伸，掌心向下，向上举过头。(二) 左手拇、食指捏成小圆圈与右手食指搭成“中”字形。



合格--hege

编号 3044

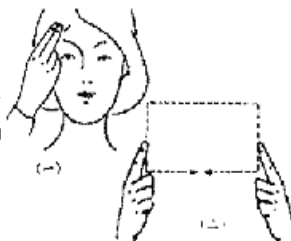
(一) 双手侧伸，指尖相对，向中间移至双手相叠。(二) 双手五指分开，交叉搭成格子，并向两旁微移。



黑板--heiban

编号 3045

(一) 打手字母“门”的指式，在头发上摸一下。(二) 双手伸食指，指尖朝前，在面前划一个“■”形，表示黑板。



及格--jige

编号 3046

左手食、中指横伸，手背向外；右手拇、小指伸出置于左手食指上打数字“60”的手势，表示60分。



讲课--jiangke

编号 3047

(一) 一手食指横伸在嘴前转动几圈。(二) 双手掌心相合, 再打开, 如翻看书本状。



结业--jieye

编号 3048


(一) 一手拇指与四指相对, 逐渐并拢, 再向下一甩。(二) 一手食指横于另一手食、中、无名、小指根部, 仿“业”字形。



进修--jinxiu

编号 3049

(一) 一手拇、食指相捏, 边向前伸边张开两指。(二) 双手放在面前如读书状, 然后一手五指撮合, 按于前额。



句号--juhao

编号 3050

右手食指书空“。”形。



惊叹号--jingtanhao

编号 3051

右手食指书空“!”形。



开学--kaixue

编号 3052

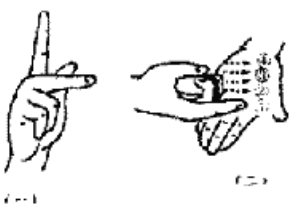
(一) 双手直立先靠拢, 掌心向外, 然后作“开门”状。(二) 双手放于面前, 如读书状。



科目--kemu

编号 3053

(一) 手指字母“K”的指式。(二) 右手握拳贴在左掌心上, 然后依次伸出食、中、无名、小指。



课间--kejian

编号 3054

(一) 双手掌心相合, 再打开。(二) 左手食、中、无名、小指横伸; 右手食指在各指缝间插一下。



课题--keti

编号 3055

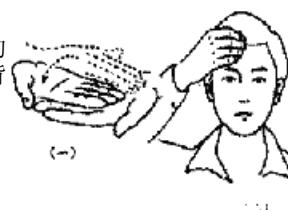
(一) 同“课间”手势(双手掌心相合, 再打开。)(二) 同“题材”手势(左手侧立, 掌心向内, 五指分开; 右手拇、食指相距约1厘米, 在左手拇指旁向右移动一下。)



练习(复习)--lianxi(fuxi)

编号 3056


(一) 双手掌心上下相贴, 下面的手不动, 上面的手翻转一下, 手背贴于掌心。(二) 一手五指撮合, 按于前额。



临摹--linmo

编号 3057

(一) 双手拇、食指搭成“方”形, 向一侧移动一下。(二) 同“观摩”手势(一手五指撮合, 按于前额。)



留学--liuxue

编号 3058

(一) 左手打手指字母“G”的指式; 右手伸拇、小指, 从左手食指上方越过, 表示出国。(二) 同“开学”手势(双手放于面前, 如读书状。)



分类: 教育(六)

录取--luqu

编号 3059

(一) 同“录用”手势(左手五指张开伸直;右手拇、食指捏一下左手食指,然后向上一提。)(二)一手五指微曲,指尖朝下,边撮合五指边向胸前移动。



冒号--maohao

编号 3060

右手食指向前点两下。



默写--moxie

编号 3061

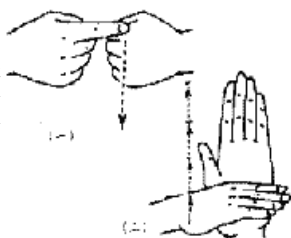
(一) 双手并排平伸,掌心向上,然后左手翻动,双手掌心相合,如合书状。(二)一手拇、食、中指相捏,作写字状。



年级--nianji

编号 3062


(一) 右手伸食指从左拳的骨节处向下划。(二) 左手侧立;右手平伸,掌心向下,食指侧靠左掌心一顿一顿地向上移动。



批改--pigai

编号 3063

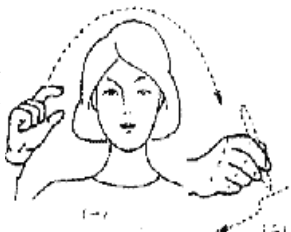
(一) 右手食指书空“√”形。(二) 一手食、中指直立并旋转一下。



日记--riji

编号 3064

(一) 右手拇、食指弯曲成半圆形,从右边向左边作弧形移动。(二) 一手如执笔写字状。



实习--shixi

编号 3065

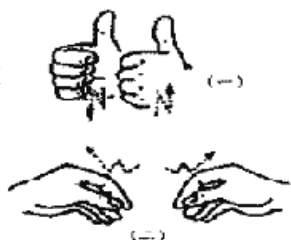
(一) 手指字母“SH”的指式。(二) 同“练习”手势(一手五指撮合,按于前额。)



试卷--shijuan

编号 3066

(一) 双手伸拇指,在胸前上下交替动几下。(二) 双手五指相捏,腕部微动几下。



省略号(省略)

编号 3067

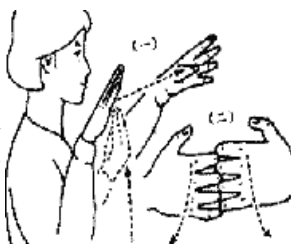
右手食指从左向右连点6个点。



投影仪--touyingyi

编号 3068


(一) 左手齐肩,手背上仰,掌心向前下方;右手五指撮合,由下而上碰左掌心后折向前方并张开五指。(二) 同“抽水机”手势(双手五指弯曲,四指大关节交错相触,转动几下。)



文凭--wenping

编号 3069

(一) 双手放在面前,掌心向内如读书状,然后双手向一甩。(二) 右手拇、食、中指撮合,在左手掌心上作盖章状。



问题--wenti

编号 3070

右手食指伸出，先书空问号上半部“？”形，再向前一指。



问号--wenhao

编号 3071

右手食指书空“？”形。



修辞--xiuci

编号 3072

(一) 一手食、中指横伸，翻转一下。(二) 右手打手指字母“C”的指式，并向右移动一下。



学历--xueli

编号 3073

(一) 双手伸平，掌心向上，放于胸前。(二) 一手五指并齐，侧立于另一手掌心，并从指尖处向腕部移动。



学识(学问)--xueshi(xuewen)

编号 3074

(一) 同“学历”手势(双手伸平，掌心向上，放于胸前。)(二) 手指字母“SH”的指式。



学位--xuewei

编号 3075

(一) 同“学历”手势(双手伸平，掌心向上，放于胸前。)(二) 右手伸出拇指，其他手指弯曲，置于左手掌心。



引号--yinhao

编号 3076

双手伸食、中指，指尖朝前，同时作向内转腕的动作，书空“”形。



证书--zhengshu

编号 3077

(一) 同“文凭”手势(右手拇、食、中指撮合，在左手掌心作盖章状。)(二) 双手掌相合，再打开。



作弊--zuobi

编号 3078

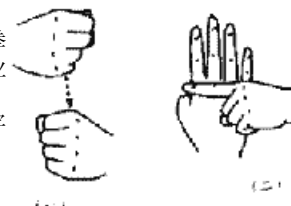
(一) 同“作品”手势(双手握拳，上拳打下拳。)(二) 双手交错，掌心相贴，左手在上，右手在下，然后右手向胸前拉动，同时眼睛作偷看的动作。



作业--zuoye

编号 3079

(一) 同“作品”手势(双手握拳，上拳打下拳。)(二) 同“结业”手势(一手食指横于另一手食、中、无名、小指根部，仿“业”字形。)



体育--tiyu

编号 3080

双手握拳在胸前作扩胸动作。



运动--yundong

编号 3081

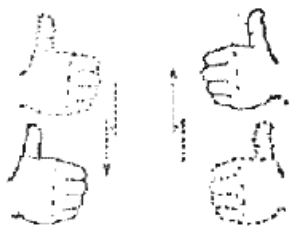
双手握拳，在身体侧交替摆动，如跑步动作。



比赛--bisai

编号 3082

双手拇指向上，交替上下动几下。



裁判--caipan

编号 3083

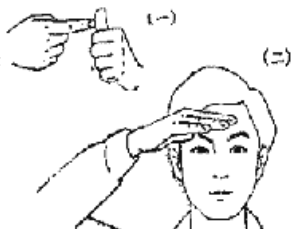
(一) 一手拇、食指相捏如捏哨子，放在口边作吹哨子状。(二) 一手伸出食、中指，并向下挥动，表示裁决、判定。



冠军--guan jun

编号 3084

(一) 一手食指轻打一下另一手拇指，表示第一。(二) 右掌平伸，掌心向下，食指贴在前额上。



亚军--ya jun

编号 3085

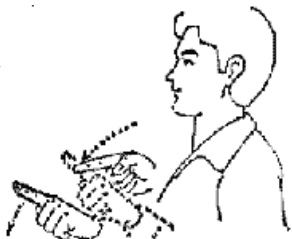
(一) 一手食指轻打一下另一手食指，表示第二。(二) 右掌平伸，掌心向下，食指贴在前额上。



赢--ying

编号 3086

双手各伸食指，指尖向外。右手食指打一下左手食指，左手食指向外倒，表示赢。



输--shu

编号 3087

双手各伸食指，指尖向内。左手食指打一下右手食指，右手食指向内倒，表示输。



奖章--jiangzhang

编号 3088

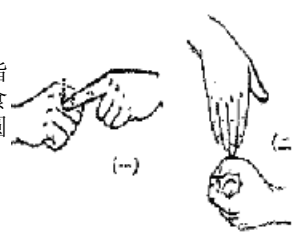
左手拇、食指捏成小圆圈，右手指尖抵于小圆圈上端，贴于胸前，象征奖章。



金牌--jin pai

编号 3089


(一) 一手食指点一下另一手中指或无名指根部。(二) 左手拇、食指捏成小圆圈，右手指尖抵于小圆圈上端，贴于胸前，象征奖章。



田径--tianjing

编号 3090


(一) 双手食、中、无名指搭成“田”字形。(二) 双手握拳、曲肘，前后摆动，如跑步状。



赛跑--saipao

编号 3091

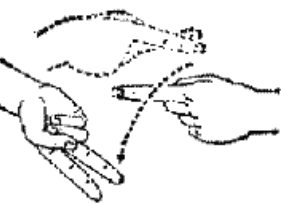
(一) 双手并排伸出拇指，交替上下动几下，表示“比赛”“竞赛”。(二) 双手握拳、曲肘，前后摆动，如跑步状。



跳高--tiaogao

编号 3092

左手食指横伸，象征跳高栏杆。右手食、中指相叠，在左手食指上越过，食、中指随即叉开，如跳高状。



跳远--tiaoyuan

编号 3093

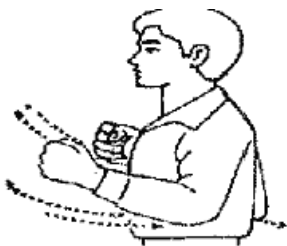
右手食、中指立于左手掌心，向前跳出，如跳远状。



竞走--jingzou

编号 3094

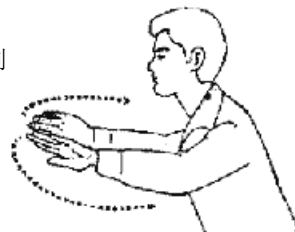
双手握拳、曲肘，前后摆动（动作比跑步小），如竞走动作。



游泳--youyong

编号 3095

双手微曲，两臂同时向前伸出、划动，如游泳动作。



滑冰--huabing

编号 3096

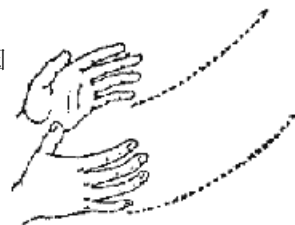
双手侧立，掌心相对，交替向前作曲线滑动，如滑冰动作。



篮球--lanqiu

编号 3097

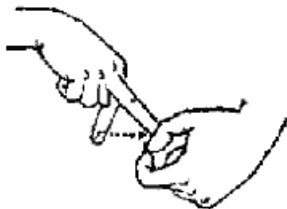
双手五指分开微曲，掌心相对成圆形，如捧篮球并作投篮状。



足球--zuqiu

编号 3098


左手拇、食指捏成小圆圈。右手食、中指交替踢向左手小圆，如踢足球状。



接力--jieli

编号 3099

一手五指微曲，伸向身后，如接受接力棒，然后再握拳、曲肘，作跑步动作。



排球--paiqiu

编号 3100

双手五指微曲，指尖向上，上下微动，如打排球状。



跨栏--kualan

编号 3101

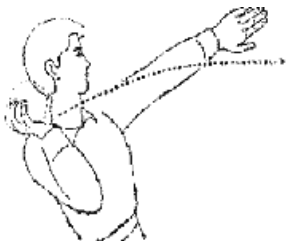
左手掌心向内，横于胸前不动，右手食、中指跨越左掌，如跨栏动作。



铅球--qianqiu

编号 3102

右手五指弯曲，如托铅球，从肩部向前推出，如推铅球状。



铁饼--tiebing

编号 3103

(一) 双掌互拍一下。(二) 右臂伸向身后，再向前循弧形用力一挥，如投铁饼状。

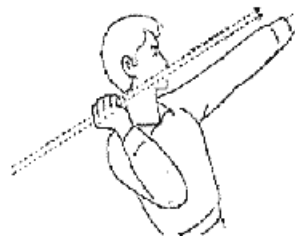


分类: 体育(二)

标枪(投掷)

编号 3104

一手握拳曲肘,从肩部向前抛出,如掷标枪状。



体操--ticao

编号 3105


双手握拳,向前伸出,再收回,反复几次,如做体操状。



单杠--dangang

编号 3106

双手握拳,在头部左右向下拉,如练单杠动作。



双杠--shuanggang

编号 3107


双手握拳,自腰部用力向下按,如练双杠动作。



高低杠--gongdigang

编号 3108

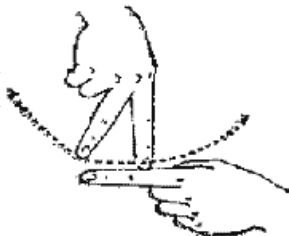
(一) 双手食指横放,一上一下,如高低杠状。(二) 左手食指横放,右手食、中指并拢在左手食指上绕圈子,如练高低杠动作。



平衡木--pinghengmu

编号 3109

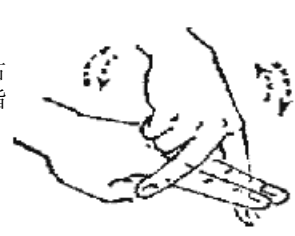
左手食指横放,象征平衡木。右手食、中指尖立于左手食指上,并来回移动,如做平衡木动作。



鞍马--anma

编号 3110

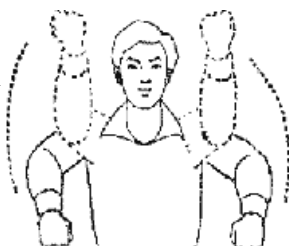
左手食、中指平伸,象征鞍马。右手食、中指分开,在左手食、中指上来回荡动,如练鞍马动作。



吊环--diaohuan

编号 3111


双手握拳上举过顶,然后弯肘,双拳由肩部下移至腰部,如练吊环动作。



摔交--shuaijiao

编号 3112

双手握拳向前伸,如抓住对方衣服,然后左右用力摇动,如摔交动作。



拳击--quanji

编号 3113

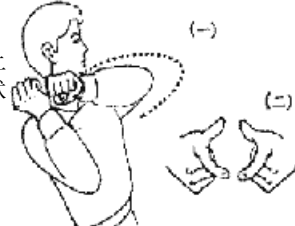
双手握拳,一前一后,后拳击出,如拳击动作。



垒球--leiqiu

编号 3114

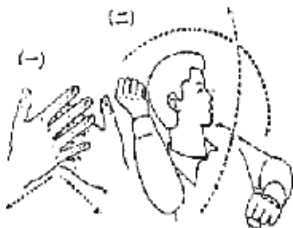
(一) 双手握拳如握棒,置于肩上,然后向左下方一挥,如击垒球状。(二) 双手拇、食指搭成圆圈,表示垒球。



网球--wangqiu

编号 3115

(一) 双手五指分开, 交叉相叠, 分向两边下移, 象征球网。(二) 右手握拳在胸前左右挥动, 如打网球状。



乒乓球--pingpangqiu

编号 3116


左手拇、食指捏成小圆圈如乒乓球。右手丈背拍打小圆, 如打乒乓球状。



羽毛球--yumaoqiu

编号 3117

(一) 右手五指微曲, 指见轻抚左手背, 如整理羽毛状。(二) 右手握拳, 模仿打羽毛球动作。



游戏(玩)--youxi(wan)

编号 3118

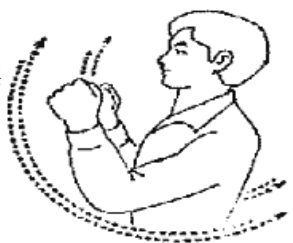
双手伸出拇、小指, 交替转动。



秋千--qiuqian

编号 3119

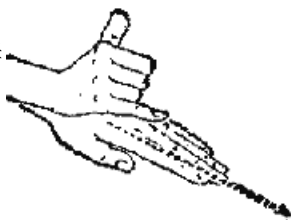
双手握拳, 置于左右胸侧, 来回摆动, 如荡秋千状。



滑梯--huati

编号 3120

左手背向上斜放如滑梯。右手伸拇、小指, 坐在左掌背上向下滑动, 如玩滑梯状。

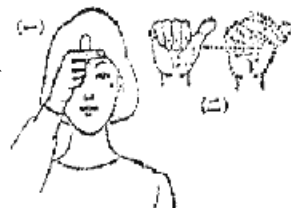


分类: 卫生(一)

卫生--weisheng

编号 3121

(一) 一手拇、食指搭成“+”字形, 置于前额。(二) 一手先打手指字母“SH”的指式, 往旁移动, 然后伸出拇指。



生理--shengli

编号 3122

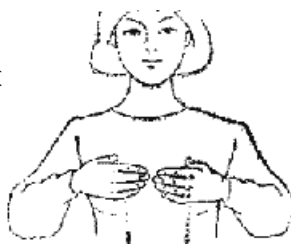
(一) 左手虚握, 虎口向上。右手伸小指置于左拳内, 再向下抽出。(二) 手指字母“L”的指式。



身体--shenti

编号 3123

双手掌心向内, 贴于胸部, 向下微移, 象征身体。



脑--nao

编号 3124

一手食指指额部。



眼--yan

编号 3125

一手食指指眼部。



耳--er

编号 3126

一手食指指耳朵。



鼻--bi

编号 3127

一手食指指鼻子。



舌--she

编号 3128

舌头伸出口外，以一手食指指舌头。



牙齿--yachi

编号 3129

嘴张开，以一手食指指牙齿。



喉--hou

编号 3130

一手食指指喉部



食道--shidao

编号 3131

(一) 一手食、中指在嘴边划动，模仿用筷子吃饭状。(二) 一手拇、食两指捏成小圆圈，自喉部往下移，象征食管。



胸--xiong

编号 3132


一手食指指胸部。



腰--yao

编号 3133

一手食指指腰部。



腹--fu

编号 3134

一手食指在腹部划一圈。



肠--chang

编号 3135

一手拇、食两指捏成小圆圈，再腹部绕两三圈。



胃--wei

编号 3136

一手伸掌，掌心捂于胸下部。



心--xin

编号 3137

双手拇、食指搭成“心”形，贴于左胸部。



肺--fei

编号 3138

双手指尖向下，掌心贴于胸两边，表示肺。



肝--gan

编号 3139

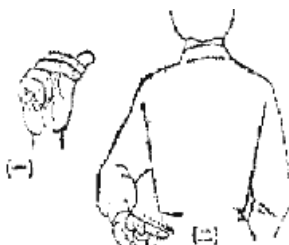
左手食、中两指与右手食指搭成“干”字形，置于右胸下肝脏部位。



肾--shen

编号 3140

(一) 手指字母“SH”的指式。(二) 一手食指指肾部。



骨--gu

编号 3141

右手食指弯曲，在左拳腕关节处点一下。



皮肤--pifu

编号 3142

一手伸拇、食指，揪一下另一手背上的表皮。



乳房--rufang

编号 3143

一手五指微曲，罩在乳房部位。



神经--shenjing

编号 3144

一手食指指尖自头部开始，沿耳、面颊、肩部划下去，表示身上的神经脉络。



血(血液)—xue(xueye)

编号 3145

(一)一手打手指字母“H”的指式,贴在唇上,表示红色。(二)右手四指抵在左手背上,沿指尖方向向下移,象征血液向下流。



血型—xuexing

编号 3146

(一)一手打手指字母“H”的指式,贴在唇上,表示红色。(二)右手四指抵在左手背上,沿指尖方向向下移,象征血液向下流。(三)双手五指微曲,指尖相对,交替转动,表示形状。



血管—xueguan

编号 3147

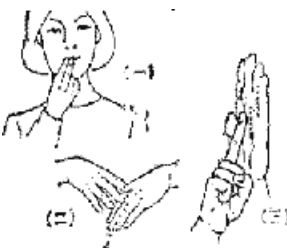
(一)一手打手指字母“H”的指式,贴在唇上,表示红色。(二)右手四指抵在左手背上,沿指尖方向向下移,象征血液向下流。(三)一手食指指尖顺着另一手臂从上向下作曲线移动,象征血管。



血压—xueya

编号 3148

(一)一手打手指字母“H”的指式,贴在唇上,表示红色。(二)右手四指抵在左手背上,沿指尖方向向下移,象征血液向下流。(三)左掌直立,右手食指贴于左掌心,上下微动,象征血压计上的水银柱上下移动。



粪—fen

编号 3149

一手打手指字母“F”的指式并向下游微甩。



尿—niao

编号 3150

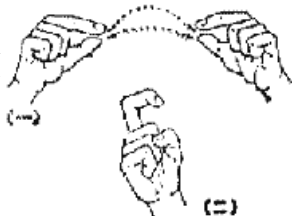
一手打手指字母“N”的指式并向下游微动。



月经—yuejing

编号 3151

(一)双手伸拇、食指,相距约一寸,指尖相对,然后作弧形向左右分开并向下移,如月牙状。(二)手指字母“J”的指式。



痰—tan

编号 3152

一手拇、食指捏成小圆圈,从口边向下甩,如吐痰之状。



病—bing

编号 3153

一手食、中、无名指搭于另一手脉门处,如中医诊脉动作。



咳嗽—kesou

编号 3154

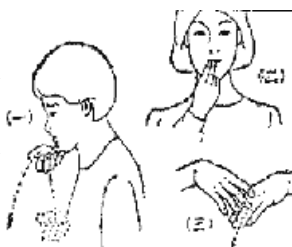
一手食指指喉部,口微张,头部点动几下,如咳嗽动作。



咯血—kaxue

编号 3155

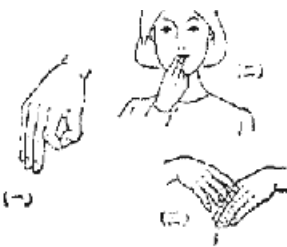
(一)右手掌心向上,自胸部上移至口边,再向外翻,如呕吐状。(二)一手打手指字母“H”的指式,贴在唇上,表示红色。(三)右手四指抵在左手背上,沿指尖方向向下移,象征血液向下流。



贫血—pinxue

编号 3156

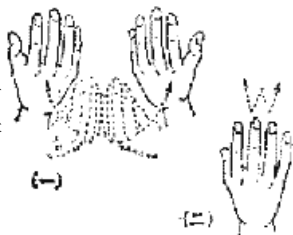
(一)手指字母“P”的指式。(二)一手打手指字母“H”的指式,贴在唇上,表示红色。(三)右手四指抵在左手背上,沿指尖方向向下移,象征血液向下流。



发炎--fayan

编号 3157

(一) 双手五指虚撮, 指尖向上, 靠在一起, 向左右分开, 五指同时放开。(二) 一手五指微曲, 指尖向上, 微动两下。



发热(发烧)--fare(fashao)

编号 3158


一手先按于前额, 面作痛苦表情, 然后手移至头边, 五指微曲, 指尖向上, 微动两下。



昏迷(休克)--hunmi(xiuke)

编号 3159

(一) 一手五指微曲, 指尖朝着前额转一圈, 表示头昏。(二) 一手拇、小指直立在另一手掌心上, 然后向一侧倒下。



失眠--shimian

编号 3160

一手拇、食指相捏, 置于眼部开合几下, 如眼睛时开时闭状, 表示不能入睡。



呕吐--outu

编号 3161

右手掌心向上, 自胸部上移至口边再向外翻, 身躯微向前倾, 作呕吐状。



浮肿--fuzhong

编号 3162

双手五指微曲, 指尖抵于颊部, 缓缓向外移, 同时两腮鼓起, 象征脸部肿胀。



损伤(扭伤)

编号 3163

双手食、中指弯曲如钩, 互相咬住, 分别向不同方向扭转, 表示关节或肌体扭伤。



烫伤--tangshang

编号 3164

(一) 一手微曲, 掌心向上, 上下微动。(二) 右手微曲, 掌心向下, 罩于左手手背上, 然后放开五指, 急速抬起, 表示左手手背受到烫伤。



硬化(僵化)

编号 3165

(一) 右手拇、食指捏住左手食指尖, 挺立不动, 表示坚硬。(二) 手指字母“H”指式, 并平行移动一下。



消化--xiaohua

编号 3166

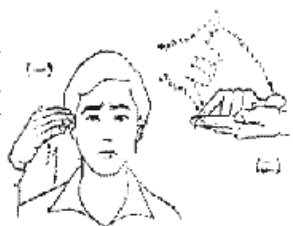
双手掌心相合, 置于胃部轻轻摩擦几下, 象征胃消化食物。



中暑--zhongshu

编号 3167

(一) 右手五指微曲, 在额旁上下扇动, 表示热。(二) 一手拇、小指直立在另一手掌心上, 然后向一侧倒下。



感冒--ganmao

编号 3168

一手五指撮合, 指尖抵于额部, 面现痛苦表情, 表示头痛。另一手捂于胸部, 表示胸闷难受。



分类: 卫生(三)

气喘(哮喘)

编号 3169

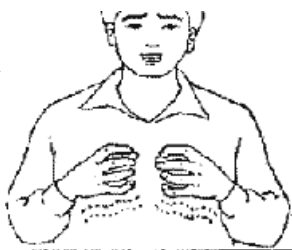
一手打手指字母“Q”指式,贴于喉部气管部位,上下移动,并作呼吸困难状。



抽搐--chouchu

编号 3170

双手五指微曲,如鸡爪状,在胸前微微抖动,如抽搐状。



瘫痪--tanhuan

编号 3171


(一)手指字母“T”的指式。(二)一手伸拇、小指,直立在另一手手心上,然后向一侧倒下。



白喉--baihou

编号 3172

(一)右手轻拍一下左手背,然后打手指字母“B”的指式。(二)一手食指指喉部。



痢疾--lijì

编号 3173

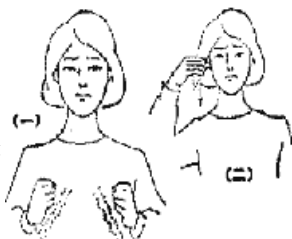
(一)一手五指微曲,捂住肚子,脸现痛苦表情,表示腹痛。(二)一手拇、食指捏成小圆圈,其余三指微曲(即“厕所”手势)。



疟疾--nueji

编号 3174

(一)双手握拳,在胸前微微抖动,表示寒冷。(二)右手五指微曲,掌心向下,在额旁上下扇动(即“热”手势)。忽冷忽热,表示疟疾。



痔疮--zhichuang

编号 3175

左手握拳伸出拇指,右手五指撮合,指尖抵于左拳底部。



冻疮--dongchuang

编号 3176

(一)双手握拳,在胸前微微抖动。(二)右手五指弯曲,抵于左手背上。



癣--xuan

编号 3177

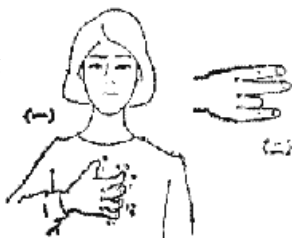
(一)手指字母“X”的指式。(二)右手五指弯曲,在左手背上骚动,如瘙痒状。



麻疹--amzhen

编号 3178

(一)一手五指弯曲,指尖在胸部点几下。(二)手指字母“ZH”的指式。



伤寒--shanghan

编号 3179

(一)手指字母“SH”的指式。(二)双手握拳,在胸前微微抖动。



沙眼--shayan

编号 3180

(一) 一手食指微曲, 在另一手掌心上点几下。(二) 一手食指指眼睛。



气管炎--qiguanyan

编号 3181

(一) 一手食指自喉部向下划。(二) 一手五指微曲, 指尖向上, 上下微动几下。



脑膜炎--naomoyan

编号 3182

(一) 一手食指指后脑部。(二) 一手五指微曲, 指尖向上, 上下微动几下。



关节炎--guanjieyan

编号 3183

(一) 双手食、中指弯曲, 互相咬住。(二) 一手五指微曲, 指尖向上, 上下微动几下。



中耳炎--zhongeryan

编号 3184

(一) 一手食指指耳部。(二) 一手五指微曲, 指尖向上, 上下微动几下。



盲肠炎(阑尾炎)

编号 3185

(一) 一手食、中指抵住双眼, 眼微闭, 即“盲”字义。(二) 右手食指指右腰下盲肠部位。(三) 一手五指微曲, 指尖向上, 上下微动几下。



瘤--liu

编号 3186

左手拇、小指直立不动, 右手五指撮合, 指尖抵于左拳中间, 象征人体上生肿瘤。



癌--ai

编号 3187

一手伸拇、食、小指, 指尖向上, 如“山”字形。另一手拇、食指捏成小圆(其余三指微曲), 抵于食指尖上。



疙瘩--geda

编号 3188

右手五指撮合, 指健在左手手背上点几下。



药--yao

编号 3189

一手连打手指字母“Y”“O”两个指式。



中药--zhongyao

编号 3190

(一) 左手拇、食指捏成小圆, 与右手食指搭成“中”字形。(二) 一手连打手指字母“Y”“O”两个指式。



西药--xiyao

编号 3191

(一) 右手五指撮合, 指尖在胸部点几下, 如西医听诊动作。(二) 一手连打手指字母“Y”“O”两个指式。



药片--yaopian

编号 3192

(一) 一手连打手指字母“Y”“0”两个指式。(二) 一手拇、食指捏成小圆圈。



分类: 卫生(四)

膏药--gaoyao

编号 3193

(一) 双手掌心相贴, 缓慢向两边张开, 如揭开膏药状。(二) 右掌向左手背轻拍一下, 如贴膏药。



眼药--yanyao

编号 3194

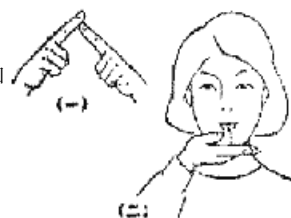
一手拇、食、中指虚捏, 如持眼药水瓶向眼中点眼药水状。



人丹--rendan

编号 3195

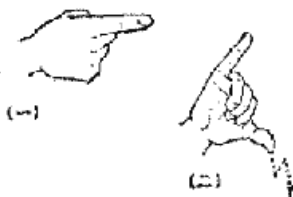
(一) 双手食指搭成“人”字形。(二) 一手平伸, 掌心向上, 往口边一送, 如吞服人丹动作。



甘油--ganyou

编号 3196

(一) 手指字母“G”的指式。(二) 一手伸拇、小指, 拇指向下点动两下。



红药水--hongyaoshui

编号 3197

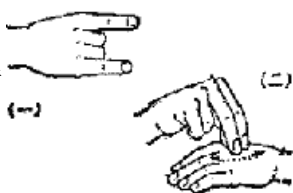
(一) 一手打手指字母“H”的指式, 指尖贴在嘴唇上, 即“红”手势。(二) 一手拇、食、中指相捏, 如捏药棉在另一手背作涂擦状。



紫药水--zizaoshui

编号 3198

(一) 手指字母“Z”的指式。(二) 一手拇、食、中指相捏, 如捏药棉在另一手背作涂擦状。



十滴水--shidishui

编号 3199

一手食、中指交叉作“×”形, 指尖向下点动几下。



碘酒--dianjiu

编号 3200

(一) 手指字母“D”的指式。(二) 一手拇、食、中指相捏，如捏药棉在另一手背作涂擦状。



酒精--jiujing

编号 3201

(一) 一手打手指字母“J”的指式。(二) 一手拇、食、中指并拢，在另一手臂上作擦酒精状。



樟脑--zhangnao

编号 3202

(一) 右手拇、食、中指撮合按在左手掌心，如盖章状。(二) 一手拇、食指捏成小圆，置于鼻下作嗅状。



药棉--yaomian

编号 3203


(一) 手指字母“Y”“O”的指式。(二) 一手四指并拢在上，拇指在下，作“[”形，轻微捏合几下。



纱布--shabu

编号 3204

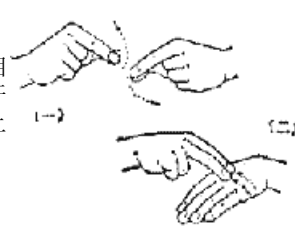
(一) 双手五指分开交叉相叠，向两边拉开，象征纱布的网眼。(二) 一手食、中指揪一下上衣。



橡皮膏--xiangpigao

编号 3205

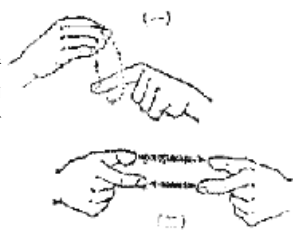
(一) 双手拇、食指相捏，指尖相对如捏物状，然后朝相反方向撕开。(二) 右手食、中指在左手背上作贴橡皮膏状。



绷带--bengdai

编号 3206

(一) 右手五指撮合绕左手食指转一圈，如缠绷带状。(二) 双手伸拇、食指，相距约一寸，指尖相对，向两旁拉开。



口罩--kouzhao

编号 3207

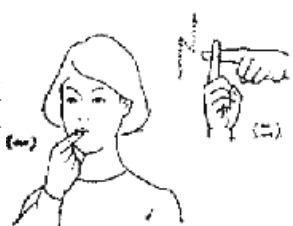
双手伸拇、食指，相距约两寸，指尖相对，贴于鼻上嘴下，向两旁拉开，如戴口罩状。



体温表(温度计)

编号 3208

(一) 一手食指指尖抵在嘴角处，如含体温表。(二) 右手食指伸直，左手食指横贴在右手食指上，上下微移，表示水银计之升降。



助听器--zhutingqi

编号 3209

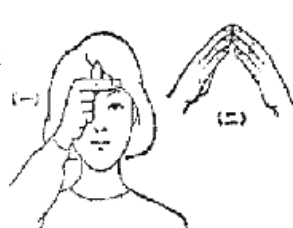
一手拇、食、中指撮合，先置于左胸部，然后上移到耳朵边。



医院--yiyuan

编号 3210

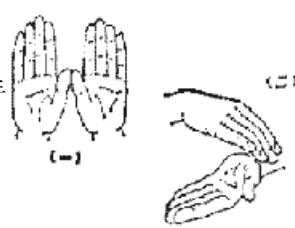
(一) 一手拇、食指搭成“十”字形置于前额。(二) 双手搭成“^”形。



门诊--menzhen

编号 3211

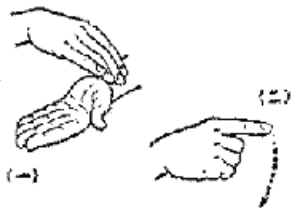
(一) 双手五指并拢，手心向外，并排起来。(二) 一手按于另一手腕脉门处，如中医诊脉状。



诊断--zhenduan

编号 3212

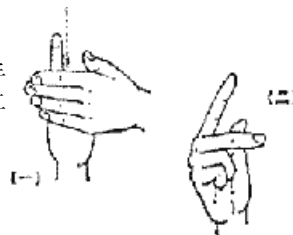
(一) 一手按于另一手腕脉门处，如中医诊脉状。(二) 一手伸食指向下一挥，表示决定、判定。



内科--neike

编号 3213

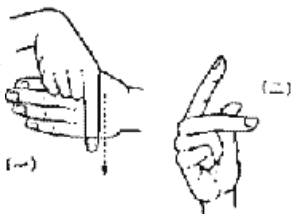
(一) 左手侧伸，掌心向内。右手食指在左掌心内从上向下移。(二) 手指字母“K”的指式。



外科--waike

编号 3214


(一) 左手侧伸，掌心向内。右手食指在左手背外向下指。(二) 手指字母“K”的指式。



放射科(X光科)

编号 3215

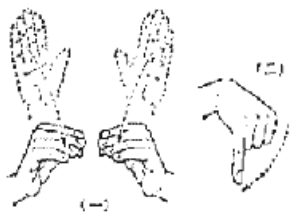
(一) 双手食指达成“X”形，在胸前转一圈。(二) 手指字母“K”的指式。



消毒--xiaodu

编号 3216

(一) 双手上举，掌心向外，然后向前扑下，随即五指并拢相握。(二) 一手伸小指向下一甩，表示“坏”“毒”之意。




分类： 卫生(五)

麻醉--mazui

编号 3217

(一) 手指字母“M”的指式。(二) 右手五指微曲，在眼前转两圈，同时身体微微晃动，如将要昏迷状。



针灸--zhenjiu

编号 3218

右手拇、食、中指互捏，在左手虎口上一面捻动一面微微升降，如针灸动作。



按摩--anmo

编号 3219

一手捏住另一手臂部，轻捻几下，如按摩动作。



手术—shoushu

编号 3220

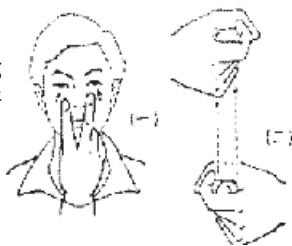
(一) 一手拍另一手背。(二) 右手侧立在左掌心上向后移, 作切割状。



试管—shiguan

编号 3221

(一) 一手伸出食、中指, 在眼部晃动几下。(二) 双手拇、食指搭成圆圈, 一上一下。在下的不动, 在上的向上移动。



化验(显微镜)—huayuan

编号 3222

双拳虚握, 互相重叠贴于眼部, 同时双拳微微转动, 模拟化验时以显微镜观察物体的动作。



输血—shuxue

编号 3223

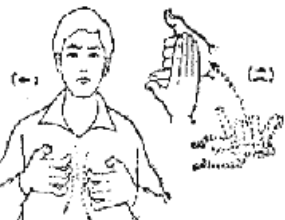
(一) 一手食指指向另一手肘弯处作插针状。(二) 一手打手指字母“H”的指式, 贴在唇上, 表示红色。(三) 右手四指抵在左手背上, 沿指尖方向向下移, 象征血液向下流。



急救—jiujiu

编号 3224

(一) 双手五指弯曲, 指尖抵于胸前, 上下速动几下, 表示紧急。(二) 一手伸拇、小指横握在另一手手心上, 然后向上托起, 象征将人救起。



环境—huanjing

编号 3225

(一) 双手搭成“^”形。(二) 左手不动, 右手食指绕左手转一圈。



传染—chuanran

编号 3226

右手食、中、无名指按在左手脉门处, 如中医诊脉状, 然后右手向周围划一大圈, 同时五指放开。



污染—wuran

编号 3227

右手伸小指, 制尖在左手掌心上划过, 然后右手向周围划一大圈, 同时五指放开, 表示污染。



预防—yufang

编号 3228

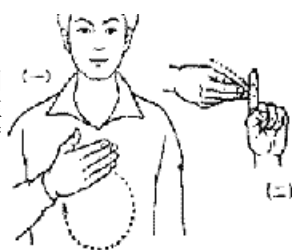
(一) 右手食指指点一下左手拇指。(二) 双手伸掌, 在胸前向外推出。



营养—yingyang

编号 3229

(一) 一手伸掌, 掌心贴胸转一圈。(二) 右手五指撮合, 指尖向左手食指点两下, 象征向身体提供营养物质。



健康—jiankang

编号 3230


双手贴于胸前, 向下微移, 同时握拳伸拇指并向下一顿。



保健—baojian

编号 3231

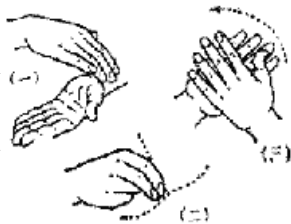
(一) 双手伸掌, 向前微按两下, 表示“保护”“帮助”之意。(二) 双手贴于胸前, 向下微移, 同时握拳伸拇指并向下一顿。



病历--bingli

编号 3232

(一) 右手食、中、无名指按在左手脉门处, 如中医诊脉状。(二) 一手拇、食、中指撮合, 如执笔写字状。(三) 双手掌心相贴, 左手不动, 右手作弧形转动。



循环--xunhuan

编号 3233

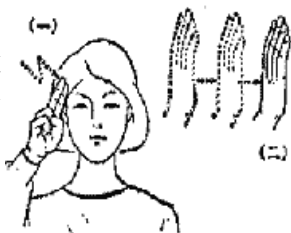
一手伸食指, 在胸腹上划几圈。



常规--changgui

编号 3234

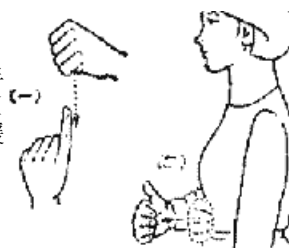
(一) 右手食、中指在太阳穴上敲几下。(二) 一手伸掌侧立, 在眼前方一顿一顿移动几下。



生育--shengyu

编号 3235

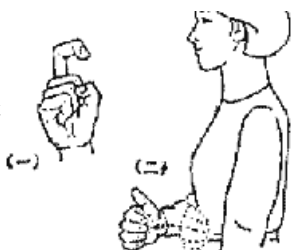
(一) 左手虚握, 虎口向上。右手小指置于左拳内, 再向下抽出。(二) 一手掌心贴于腹部, 向外缓缓移动, 如腹部隆起状。



节育--jieyu

编号 3236

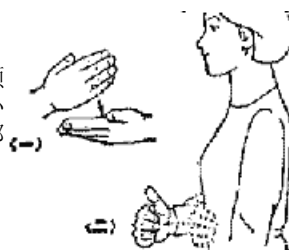
(一) 手指字母“J”的指式。(二) 一手掌心贴于腹部, 向外缓缓移动, 如腹部隆起状。



绝育--jueyu

编号 3237

(一) 一手侧伸, 在另一掌心上顿一下, 表示禁绝。(二) 一手掌心贴于腹部, 向外缓缓移动, 如腹部隆起状。



怀孕--huaiyun

编号 3238


一手掌心贴于腹部, 向外缓缓移动, 如腹部隆起状。



避孕--biyun

编号 3239

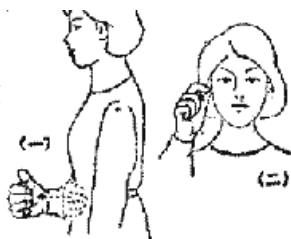
(一) 双手从胸前向外推出, 表示防止、避免。(二) 一手掌心贴于腹部, 向外缓缓移动, 如腹部隆起状。



孕妇--yunfu

编号 3240

(一) 一手掌心贴于腹部, 向外缓缓移动, 如腹部隆起状。(二) 一手拇、食指捏耳垂。



产妇--chanfu

编号 3241

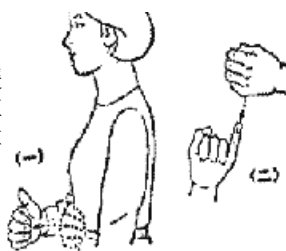
(一) 左手虚握，虎口向上。右手伸小指置于左拳内，再向下抽出。
(二) 一手拇、食指捏耳垂。



分娩--fenmian

编号 3242

(一) 一手掌心贴于腹部，向外缓缓移动，如腹部隆起状。(二) 左手虚握，虎口向上。右手伸小指置于左拳内，再向下抽出。



诞生--dansheng

编号 3243

左手虚握，虎口向上，右手小指置于左拳内，然后向下抽出。



成长--chengzhang

编号 3244

一手平伸，掌心向下，往上缓缓移动，表示长大。



疤--ba

编号 3245

(一) 手指字母“B”的指式。(二) 一手五指在另一手背上撮合。



保养--baoyang

编号 3246

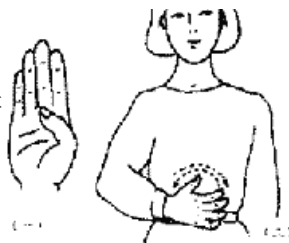
(一) 双手掌心向外，向前微按。(二) 左手食指直立不动；右手拇指与四指相捏，移近左手食指。



B超--bichao

编号 3247

(一) 手指字母“B”的指式。(二) 一手五指虚握，掌心对着身体，在腹部来回移动，模仿B超作检查的动作。



辫子--bianzi

编号 3248

双手由耳边向下作编辫子的动作。



测听--ceting

编号 3249

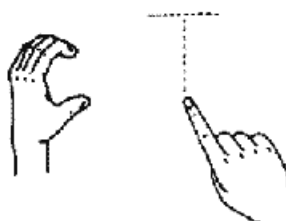
(一) 双手五指朝下，作拧旋钮动作，模仿操作测听仪动作。(二) 双手手指微曲，分别扣在两耳上，表示戴着耳机，同时面露仔细听的神态。



CT--CT

编号 3250

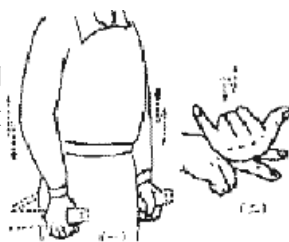
左手打手指字母“C”的指式；右手伸食指在左手旁边书空“T”字母。



担架--danjia

编号 3251

(一) 双手握拳分别置于身体两侧，上下微动，模仿抬担架状。(二) 左手伸食、中指，指背向上；右手伸拇、小指，手背压在左手食、中指上，并颤动两下。



胆--dan

编号 3252

右手先打手指字母“D”的指式，然后拇、食指捏成小圆圈，虎口向外，置于右肋下部位。



痱子--feizi

编号 3253

(一) 一手五指微张, 擦下前额后向外侧挥动一下。(二) 一手五指微曲, 在额前点动几下。



疯--feng

编号 3254

两手食指指太阳穴处, 然后五指张开抖动几下, 面呈抽搐样。



风湿病--fengshibing

编号 3255

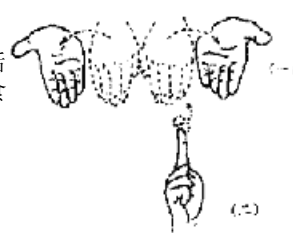
(一) 一手五指微曲, 指尖朝上, 左右来回微微扇动。(二) 一手拇指与四指相对, 并捏动几下。(三) 右手食、中、无名指按在左手脉门处。



复活--fuhuo

编号 3256

(一) 双手平伸, 掌心向下, 然后翻动转为掌心向上。(二) 一手食指边转动向上移。



腹泻--fuxie

编号 3257

(一) 一手捂于腹部, 面露不舒服样。(二) 左手拇、小指伸出置于右手背上; 右手五指朝下, 连续作撮合、张开的动作。



感染--ganran

编号 3258

一手五指撮合在另一侧手臂上点一下, 然后缓缓放开五指, 表示受感染报局部发炎。



挂号处--guahaochu

编号 3259

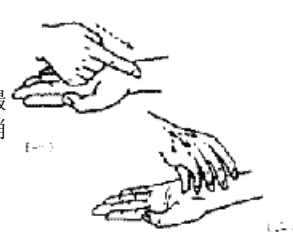
(一) 一手中、无名、小指向下, 在另一手掌心上点一下。(二) 一手拇指和虎口贴于嘴边, 其他四指并拢直立。



过敏--guomin

编号 3260

(一) 右手食指在左腕处扎一下, 模仿打皮试针。(二) 右手五指撮合, 指尖朝下置于针眼处, 然后稍张开, 表示过敏红肿反应。



护理--huli

编号 3261

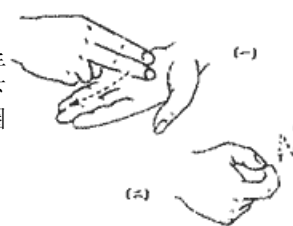
(一) 双手掌心抽外拍动几下。(二) 手指字母“L”的指式。



划价--huajia

编号 3262

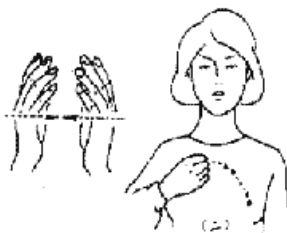
(一) 左手横伸, 掌心向上; 右手食、中指伸出, 在左手掌上划一下。(二) 一手拇、食指捏成小圆圈, 微动几下。



会诊--huizhen

编号 3263

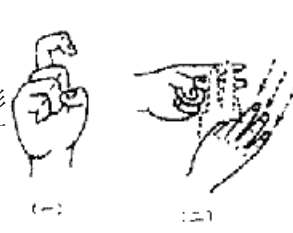
(一) 双手手指微曲, 掌心相对, 由两侧向中间合拢。(二) 一手五指撮合, 在心肺部点几下, 模仿听诊动作。



畸形--jixing

编号 3264

(一) 手指字母“J”的指式。(二) 双手食、中指搭成“开”字形, 右手伸中、无名、小指, 再在一旁划“彡”形, 合成为“形”字。

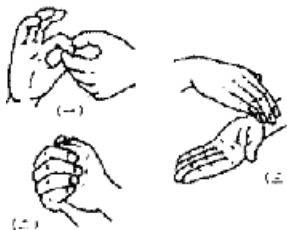


分类: 卫生(七)

结核病--jiehebing

编号 3265

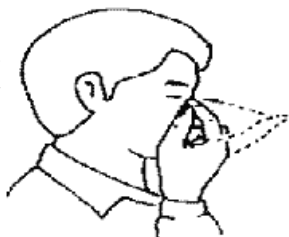
(一) 双手拇、食指互相套环。(二) 双手抱拳。(三) 一手食、中、无名指按在另一手脉门处。



近视--jinshi

编号 3266

右手拇、食指相对，拇指抵于眼睑下方，食指逐渐向拇指靠近，同时作眯眼动作。



脚--jiao

编号 3267

左手平伸，手背向上，五指并拢；右手掌在左手背上从前向后摸一下。



康复--kangfu

编号 3268

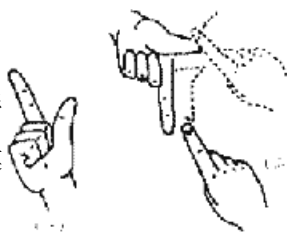
(一) 双手贴于胸前，向下微移，再伸出拇指。(二) 双手平伸，掌心向下，然后翻转国掌心向上。



理疗--liliao

编号 3269

(一) 手指字母“L”的指式。(二) 右手拇、食指伸出成“L”形；右手食指在左手拇指上点一下，再在“L”形内书空“了”字，模仿“疗”字的“方”形。



沐浴--linyu

编号 3270

(一) 一手平伸，置于头上，掌心向下，微动几下。(二) 双手掌心朝内，在胸前交替动几下。



脸--lian

编号 3271

一手打手指字母“L”的指式，沿面孔划一圈。



流产--liuchan

编号 3272

左手自然弯曲，掌心向下；右手五指蜷曲，先置于左手掌心下，然后向身外移动。



疗养--liaoyang

编号 3273

(一) 同“理疗”手势(右手拇、食指伸出成“L”形；右手食指在左手拇指上点一下，再在“L”形内书空“了”字，模仿“疗”字的“方”形。)(二) 同“放假”手势(双手交叉贴于胸前。)



脉搏--maibo

编号 3274

右手食、中、无名指微曲按在左手脉门处；右手同时上下微动几下。



脑血栓--naoxueshuan

编号 3275

(一) 一手食指指额部。(二) 右手打手指字母“H”的指式，贴在唇上，然后食、中、无名、小指抵在左手背上，并向指尖方向下移。(三) 左手五指相捏成圆形，虎口向上；右手五指撮合插进左手虎口内。



视力--shili

编号 3276

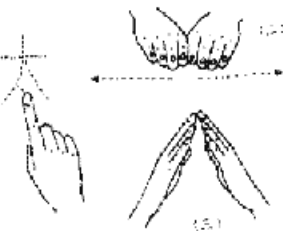
左手遮住左眼，手背向外；右手伸食指，在面前作向上、向左、向在指的动作，模仿视力检查。



太平间--taipingjian

编号 3277

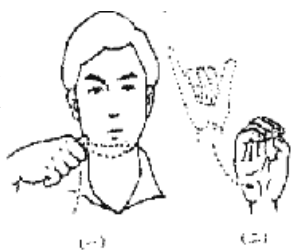
(一) 一手食指书空“太”字。(二) 双手平伸，掌心向下，向两侧平行移动。(三) 双手指尖相搭成“八”形。



汤药--tangyao

编号 3278

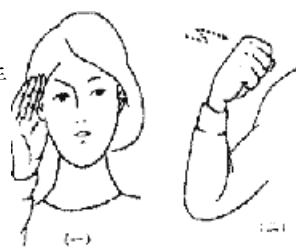
(一) 一手拇、食指相捏，如执汤匙送向口边作喝汤状。(二) 一手打手指字母“Y”、“O”的指式。



听力--tingli

编号 3279

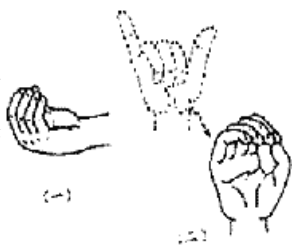
(一) 一手贴于耳部。(二) 一手握拳屈时，向内弯动几下。



丸药--wanyao

编号 3280


(一) 一手五指弯曲相捏成圆球形，手背向下，像药丸形状。(二) 同“汤药”手势(一手打手指字母“Y”、“O”的指式。)



心电图--xindiantu

编号 3281

(一) 双手拇、食指搭成“心”形，贴于胸部。(二) 一手食指作“L”形挥动。(三) 左手拇、食指成“C”形；右手食指“C”形内从左向右画曲线。



心律--xinlu

编号 3282


(一) 同“心电图”手势(双手拇、食指搭成“心”形，贴于胸部。)(二) 右手食、中、无名、小指微曲，在心脏部位轻点几次，表示心跳的节律。



药方--yaofang

编号 3283

(一) 手指字母“Y”、“O”的指式。(二) 双手拇、食指搭成“方”形。



疫苗--yimiao

编号 3284

(一) 双手直立，在胸前向外推出，然后右手食、中、无名按在左手脉门处，表示预防疾病的意思。(二) 手指字母“M”的指示。



晕--yun

编号 3285

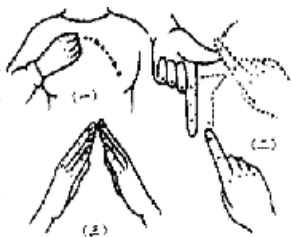
一手食指向上在额前转两圈，闭眼作头晕状。



诊疗室--zhenliaoshi

编号 3286

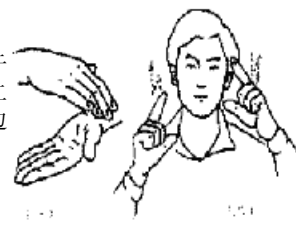
(一) 同“会诊”手势(一手五指撮合，在肺部点几下，模仿听诊动作。)(二) 同“理疗”手势(右手拇、食指伸出成“L”形；右手食指在左手拇指上点一下，再在“L”形内书空“了”字，模仿“疗”字的“方”形。)(三) 双手



症状(体征)

编号 3287

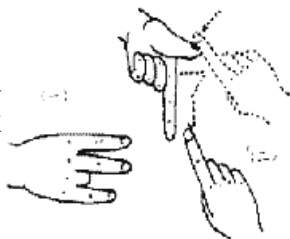
(一) 右手食、中、无名指搭成于另一手脉门处，如诊脉动作。(二) 双手拇、食指伸直，在脸颊两边交替上下动几下。



治疗--zhiliao

编号 3288

(一) 一手字母“ZH”的指式。(二) 同“理疗”手势(右手拇、食指伸出成“┐”形;右手食指在左手拇指上点一下,再在“┐”形内书空“了”字,模仿“疗”字的“方”形。)



注射--zhushe

编号 3289

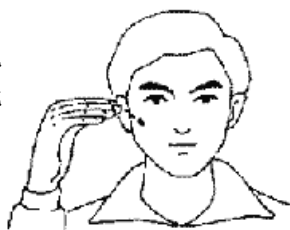
右手拇、食、中指在左臂上作注射动作。



重听--zhongting

编号 3290

一手食、中、无名、小指并拢,指尖沿着耳朵的中部向前微移。(此为国际手语。)



分类: 科学(一)

科学--kexue

编号 3291

双手分别打手指字母“K”“X”的指式,并交替前后转动。



科研--keyan

编号 3292

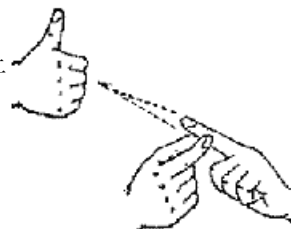
(一) 手指字母“K”的指式。(二) 一手伸食、中指,指尖在另一手手心上研动。



尖端--jianduan

编号 3293

一手拇、食指捏着另一手食指向上移出,并伸出拇指。



技术--jishu

编号 3294

双手伸平,互拍手背,表示有本领。此处引申为技术。



发明(创造)

编号 3295

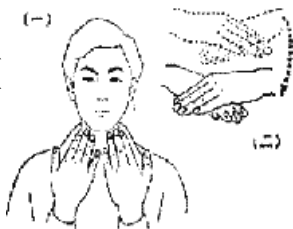
一手握拳贴于太阳穴旁,然后向外移动,并张开五指。



学术--xueshu

编号 3296

(一) 双手平伸, 掌心向内, 放于面前, 如读书状。(二) 双手伸平, 互拍手背, 表示有本领。此处引申为技术。



宏观--hongguan

编号 3297


(一) 一手食指指尖向下, 在胸前划一个大圆, 表示一个相当大的范围。(二) 一手食、中指指尖向前置于眼前。



微观--weiguan

编号 3298

(一) 一手食指指尖向下, 在胸前划一个小圆, 表示一个相当小的范围。(二) 一手食、中指指尖向前置于眼前。



分类: 数学(一)

数学--shuxue

编号 3299

(一) 一手五指向上, 手指抖动几下。(二) 手指字母“X”的指式。



算术--suanshu

编号 3300

双手五指向上, 手指微微抖动, 表示“算一算”的意思。



代数--daishu

编号 3301

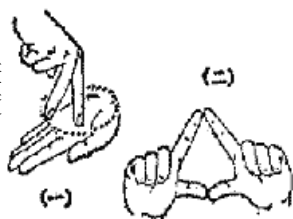
(一) 双手食指交叉移动。(二) 一手五指向上, 手指抖动几下。



几何--jihe

编号 3302

(一) 一手食、中指叉开, 食指尖抵于另一手掌心, 并转动一圈, 模拟圆规绘图状。(二) 双手拇、食指搭成三角形。



比--bi

编号 3303

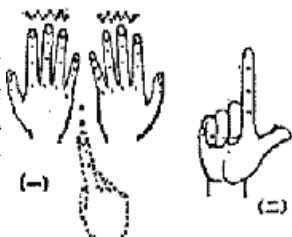
左手五指向上微微抖动, 右手食指在左边上下点两下, 表示比号。然后右手五指在向上抖动几下, 模仿“比”的书写形式。



比例--bili

编号 3304

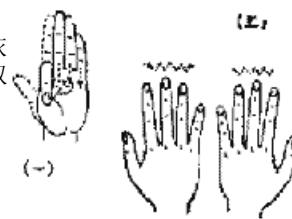
(一) 左手五指向上微微抖动, 右手食指在左手边上下点两下, 表示比号。然后右手五指在向上抖动几下, 模仿“比”的书写形式。(二) 手指字母“L”的指式。



计算--jisuan

编号 3305

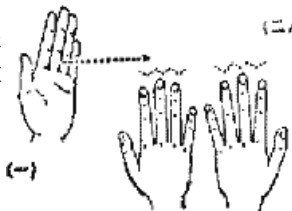
(一) 一手五指伸直, 从拇指起依次逐一弯曲, 表示计算。(二) 双手五指向上, 手指微微抖动。



推算--tuisuan

编号 3306

(一) 一手五指伸直, 向一侧推移。(二) 双手五指向上, 手指微微抖动。



加(+)--jia

编号 3307

一手拇、食指搭成“+”字形, 表示“加号”“正号”。



减(-)--jian

编号 3308

一手食指横伸成“-”形, 表示“减号”“负号”。



乘(×)--cheng

编号 3309

双手食指交叉搭成“×”形, 表示“乘号”。



除(÷)--chu

编号 3310

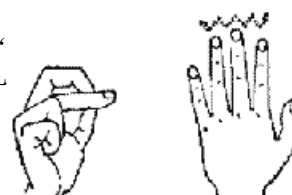
一手拇、中指搭在食指上, 象征“÷”, 表示“除号”。



除数--chushu

编号 3311


左手拇、中指搭在食指上, 象征“÷”, 右手五指向上, 手指抖动几下, 表示除号后面的数是“除数”。



被除数--beichushu

编号 3312

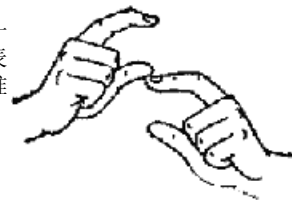
左手五指向上, 手指抖动几下。右手拇、中指搭在食指上象征“÷”, 表示出号前面的数是“被除数”。



倍--bei

编号 3313

双手拇、食指相对, 相距半寸。一手拇指叠于另一手食指。叠一次表示一倍, 两次表示两倍。依此类推。



公倍--gongbei

编号 3314

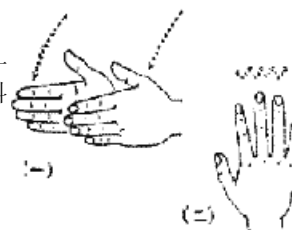
(一) 双手拇、食指搭成“公”字形。(二) 双手拇、食指相对, 相距半寸。一手拇指叠于另一手食指。叠一次表示一倍, 两次表示两倍。依此类推。



整数--zhengshu

编号 3315

(一) 双手掌心相对, 由上而下一顿。(二) 一手五指向上, 手指抖动几下。



小数--xiaoshu

编号 3316

(一) 一手拇指捏住小指头。(二) 一手五指向上, 手指抖动几下。



分数--fenshu

编号 3317

左手食指横伸, 右手五指向上, 先在左手食指下抖动几下, 再移至左手食指上面抖动几下, 模拟分数的书写形式。



百分数(百分比、百分号)

编号 3318


一手食指书空“%”号。



正数--zhengshu

编号 3319

一手拇、食指先搭成“+”形, 然后伸出五指, 指尖向上抖动几下。



负数--fushu

编号 3320

一手食指先横伸成“-”形, 然后伸出五指, 指尖向上抖动几下。



偶数--oushu

编号 3321

(一) 一手食、中指伸直, 表示“双数”。(二) 一手五指向上, 手指抖动几下。



奇数--jishu

编号 3322

(一) 一手食指伸直, 表示“单数”。(二) 一手五指向上, 手指抖动几下。

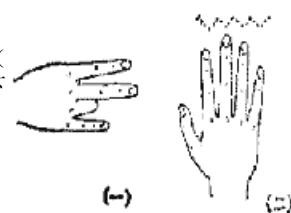


分类: 数学(二)

指数--zhishu

编号 3323

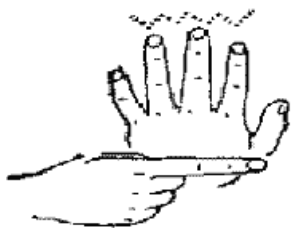
(一) 手指字母“ZH”的指式。(二) 一手五指向上, 手指抖动几下。



分子--fenzi

编号 3324

一手食指平伸，另一手五指向上，在平伸的食指上抖动几下，象征“分子”的表现形式。



分母--fenmu

编号 3325

一手食指平伸，另一手五指向上，在平伸的食指下面抖动几下，象征“分母”的表现形式。



方程--fangcheng

编号 3326

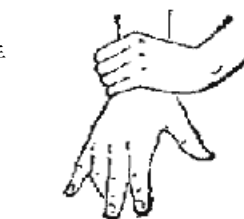
(一) 双手拇、食指搭成“[”形。(二) 手指字母“CH”的指式。



根(解)--gen(jie)

编号 3327

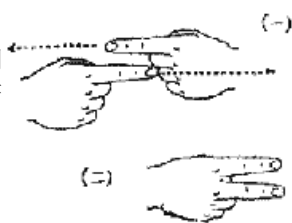
右手五指向下张开，左手握住右手腕部。



通分--tongfen

编号 3328

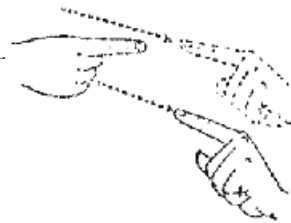
(一) 双手食指平伸相对，由两侧向中间交叉移动。(二) 手指字母“F”的指式。



约分--yuefen

编号 3329

一手食指平伸，另一手食指在前一手食指上面及下面各作斜向一撇。



直径--zhiqing

编号 3330

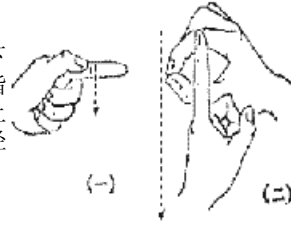
一手食指搁在另一手拇、食指捏成的圆面上，并向下滑一下，模拟圆中的直径状。



半径--banjing

编号 3331

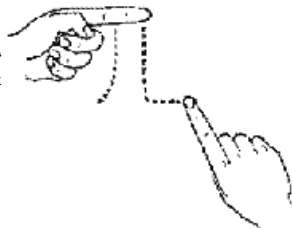
(一) 一手拇指在食指中部划一下，表示“一半”。(二) 一手食指搁在另一手拇、食指捏成的圆面上，并向下滑一下，模拟圆中的直径状。



圆周率(π)--yuanzhoulv

编号 3332

左手食指平伸，右手食指在左食指下面划“儿”形，模拟“π”的符号。



圆锥--yuanzhui

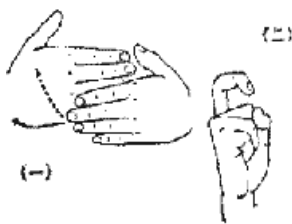
编号 3333

一手五指微曲，罩住另一手拇、食指捏成的圆面，然后缓缓向上边移动边收缩五指，模拟圆锥的形状。



面积--mianji

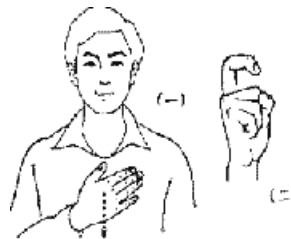
编号 3334



体积--tiji

编号 3335

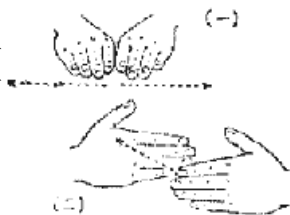
(一) 一手贴于胸前，向下移动。(二) 手指字母“J”的指式。



平面—pingmian

编号 3336

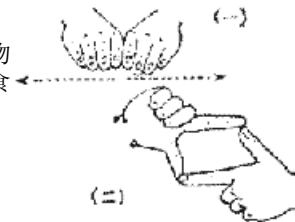
(一) 双手并排，掌心向下，同时向左右展开。(二) 一手抚摸另一手背，表示物体的“表面”。



平方—pingfang

编号 3337

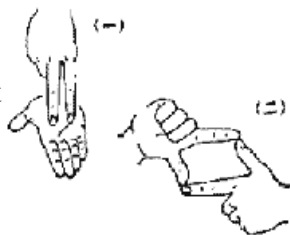
(一) 一手抚摸另一手背，表示物体的“表面”。(二) 双手拇、食指达成“□”形。



立方—lifang

编号 3338

(一) 一手食、中指伸直，立于另一手掌心。(二) 双手拇、食指达成“□”形。



开方(根号)—kaifang(genhao)

编号 3339

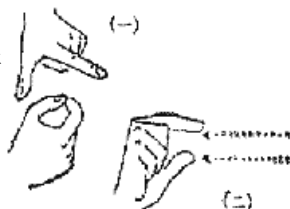
一手食指书空(根号)形。



公式—gongshi

编号 3340

(一) 双手拇、食指搭成“公”字形。(二) 一手拇、食指略分开，向一侧移动，表示公式的式子。



直角—zhijiao

编号 3341


双手食指搭成“直角”形。



锐角—ruijiao

编号 3342

双手食指搭成小于90度角。



钝角—dunjiao

编号 3343

双手食指搭成大于90度角。



开方(根号)—kaifang(genhao)

编号 3344

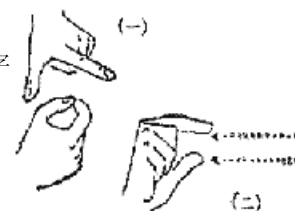
一手食指书空(根号)形。



公式—gongshi

编号 3345

(一) 双手拇、食指搭成“公”字形。(二) 一手拇、食指略分开，向一侧移动，表示公式的式子。



直角—zhijiao

编号 3346

双手食指搭成“直角”形。




分类: 数学(三)

锐角--ruijiao

编号 3347

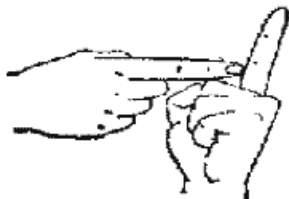
双手食指搭成小于90度角。



钝角--dunjiao

编号 3348

双手食指搭成大于90度角。



三角--sanjiao

编号 3349

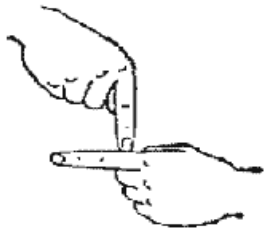
双手拇、食指搭成“△”形。



垂直--chuzhi

编号 3350

左手食指横伸不动, 右手食指垂直立于左手食指中端, 形同垂直状。



对称--duichen

编号 3351

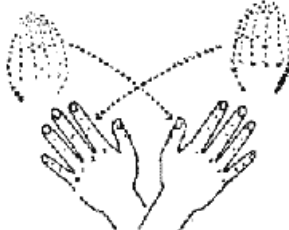
双手拇指与四指相贴, 指尖相对。



移项--yixiang

编号 3352

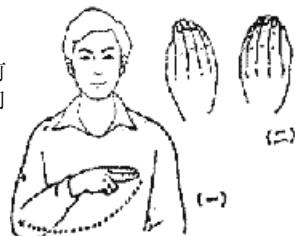
双手五指并拢, 手背向外, 由两侧作交叉移动, 并放开手指。



同类项--tongleixiang

编号 3353


(一) 一手食、中指并拢, 在胸前平行移动。(二) 双手五指撮合向上, 表示两个相同的代数式。



例子--lizi

编号 3354

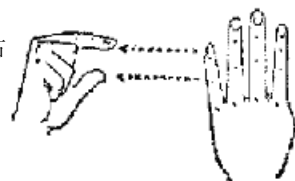
(一) 手指字母“L”的指式。(二) 一手握拳, 逐一伸出四指, 表示例题的解题步骤。



四则题--sizeti

编号 3355

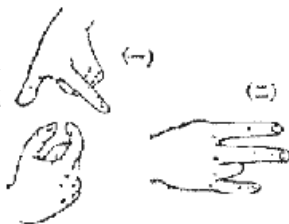
左手伸出四指, 表示“四则”。右手拇、食指相对, 从左向右移动, 表示题目。



公制--gongzhi

编号 3356


(一) 双手拇、食指搭成“公”字形。(二) 手指字母“ZH”的指式。



吨--dun

编号 3357

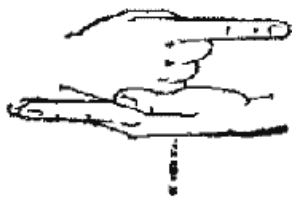
一手打出手指字母“D”的指式, 置于另一手掌心上, 并向上一沉。



公斤(千克)--gongjin(qianke)

编号 3358

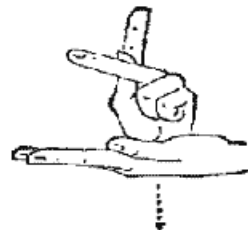
一手打出手指字母“G”的指式，置于另一手掌心上，并向下一沉。



克--ke

编号 3359

一手打出手指字母“K”的指式，置于另一手掌心上，并向下一沉。



担--dan

编号 3360

一手握拳置于肩前，手与肩微微上下动一下，形同挑担状。借此表示重量的单位“担”。



米--mi

编号 3361

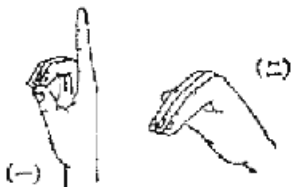
英文手指字母“M”的指式。



分米--fenmi

编号 3362

一手连续打出英文手指字母“D”“M”的指式。



厘米--limi

编号 3363

一手连续打出英文手指字母“C”“M”的指式。



毫米--haomi

编号 3364

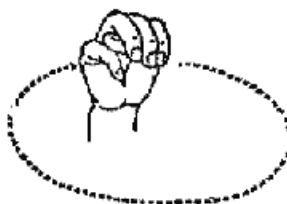
一手连续打出英文手指字母“M”“M”的指式。



亩--mu

编号 3365

打手指字母“M”的指式，并划一圆圈。



顷--qing

编号 3366

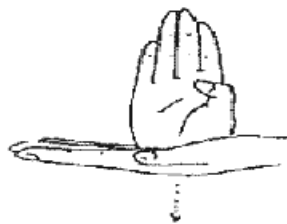
打手指字母“Q”的指式，并划一圆圈。



磅--bang

编号 3367

一手打手指字母“B”的指式，置于另一手掌心上，并向下一沉。



编码--bianma

编号 3368

(一) 双手五指一线一捏，上下交替动几下。(二) 左手拇、食指成“C”形；右手手背向外，五指伸出，在“C”形内从左向右连续抖动手指，表示一串数码。



部分--bufen

编号 3369

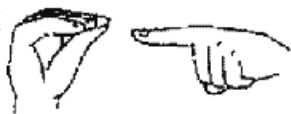
双手五指微曲，指尖朝上，如抱球状，然后左手不动，右手五指撮合向右侧移动，表示整体中的部分。



差--cha

编号 3370

左手食指横伸，如“一”号；右手打手指字母“CH”的指式，表示两数相减的结果。

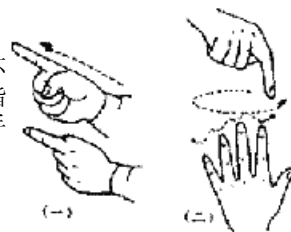


分类： 数学(四)

超额--chaoe

编号 3371

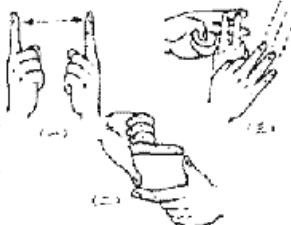
(一) 双手食指向前伸直，一手不动，一手向前移。(二) 左手五指分开，指尖朝上，微微抖动；右手食指指尖朝下，绕左手一圈。



长方形--changfangxing

编号 3372

(一) 双手食指相对，从中间向两侧拉开。(二) 双手拇、食指相对，指尖相挨，搭成“方”形。(三) 双手食、中指搭成“开”字形，然后右手伸中、无名、小指在旁一撇，如“彡”形，合成“形”字。



乘方(幂)--chengfang(mi)

编号 3373

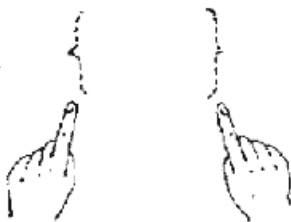
左手打手指字母“A”的指式；右手在左手右上角打手指字母“N”的指式，模仿乘方的“a”符号。



大括号--dakuohao

编号 3374

双手食指分别书空“{”、“}”形。



大于号--dayuhao

编号 3375

右手食指书空“>”形。



倒数--daoshu

编号 3376


(一) 右手拇、小指伸直，拇指在上，再翻为小指在上。(二) 一手五指向上，手指抖动几下。



等于(相等)

编号 3377

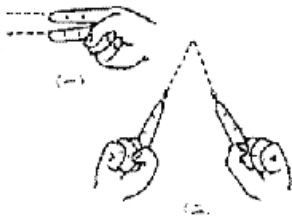
右手食、中指横伸，手背朝外，从左向右移动一下(移动的距离要比“等号”手势(一)的长些。



等腰—dengyao

编号 3378

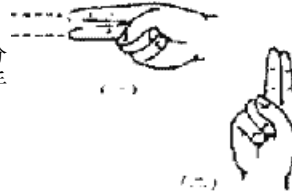
(一) 右手手背向外, 食、中指横伸, 并稍分开, 从左向右微移。(二) 双手食指相接成“八”形, 然后双手食指同时向斜下方移动。



等号—denghao

编号 3379


(一) 右手食、中指横伸, 并稍分开, 从左向右微移。(二) 手指字母“H”的指式。



对顶角—duidingjiao

编号 3380

(一) 双手拇、小指伸出, 手背向上, 拇指指尖相对, 从两侧向中间移动, 并顶在一起。(二) 左手拇、食指成“<”形; 右手食指沿“<”形划一下。



对应—duiying

编号 3381

双手握拳相对, 然后同时依次伸出食、中、无名、小指。



额外—ewai

编号 3382

(一) 同“超额”手势(左手五指分开, 指尖朝上, 微微抖动; 右手食指指尖朝下, 绕左手一圈。)(二) 左手横伸, 手背向外; 右手伸食指, 指尖向下, 在左手背外向手指指。



概率—gailu

编号 3383

(一) 一手五指分开, 掌心向下, 手腕左右侧转几下。(二) 右手五指向上, 交替点动几下, 手背贴于左手横伸的食指。



轨迹—guiji

编号 3384

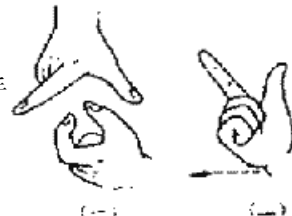
左手拇、食指成半圆形, 置于胸前; 右手食指自基手食指指尖作半圆形点动。



公里—gongli

编号 3385

(一) 同“公园”手势(双手拇、食指搭成“公”字。)(二) 一手批手指字母“L”的指式, 然后横向移动一下, 表示长度。



函数—hanshu

编号 3386

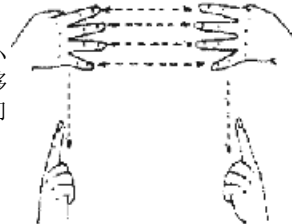
(一) 左手拇、食指成“L”形; 右手食指从左手虎口处向上划弧线, 模仿函数的坐标表示法。(二) 同“倒数”手势(一手五指向上, 手指抖动几下。)



行列式—hanglieshi

编号 3387

双手手背向外, 食、中、无名、小指分开, 指尖相对, 光向两侧横移一下, 然后双手食指在两侧由上向下划一下。



和—he

编号 3388

左手拇、食指相交, 如“+”号; 右手打手指字母“H”的指式, 表示两数相加的结果。



合并—hebing

编号 3389

左手食、中指伸直叉开; 右手拇、食指将左手食、中指捏拢。



弧—hu

编号 3390


右手食指在面前划一弧线。



化简—huajian

编号 3391

(一) 右手食、中指叉开，向上直立，反转一下。(二) 一手拇、食指相捏，上下动几下。



积—ji

编号 3392

左手食、中指相叠，表示“X”号。右手打手指字母“J”的指式，表示两数相乘的结果。



基数—jishu

编号 3393

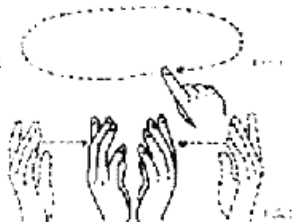
(一) 左手握拳；右手握住左手腕部。(二) 同“倒数”手势(一手五指向上，手指抖动几下。)



集合—jihe

编号 3394

(一) 一手食指在面前画一椭圆形。(二) 双手五指微曲，从两边向中间合拢。



分类： 数学(五)

减少—jianshao

编号 3395

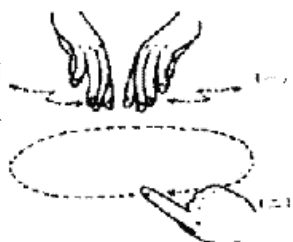
(一) 双手掌心向外，拇指相对，其余四手指直立，然后向下移动与拇指相距5厘米。(二) 一手拇、食指相对，拇指弹动食指尖。



解集—jieji

编号 3396

(一) 双手五指朝下微曲，指背相对，同时向两侧来回拨动。(二) 同“集合”手势(一手食指在面前画一椭圆形。)



近似值—jinsizhi

编号 3397

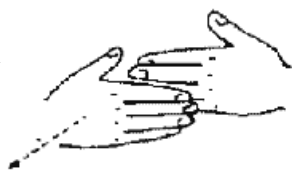
(一) 右手食、中指横伸，掌心向内，作“≈”形移动，模仿近似符号。(二) 同“倒数”手势(一手五指向上，手指抖动几下。)



距离--juli

编号 3398

双手侧立，掌心向内，一前一后，在后的手不动，在前的手向前移一下。



绝对值--jueduizhi

编号 3399

(一) 两手食指直立，相距约30厘米，由上向下移动一下，模仿绝对值的符号。(二) 同“倒数”手势(一手五指向上，手指抖动几下。)



刻度--kedu

编号 3400

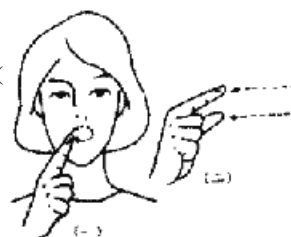
左手食指直立；右手食指在左手食指上自上而下横划几道。



口诀--koujue

编号 3401

(一) 一手食指沿口边划一圈。(二) 一手拇、食指相对，间隔约5厘米，由一侧向另一侧移动。



菱形--lingxing

编号 3402


(一) 双手拇、食指张开，指尖相对，然后同时向两侧移动，并逐渐两指相捏。(二) 同“长方形”手势(双手拇、食指相对，指尖相挨，搭成“方”形。)



量角器(半圆仪)

编号 3403

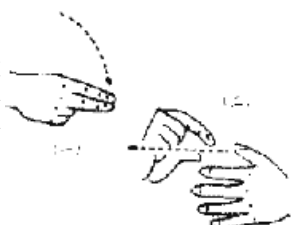
左手食指横伸；右手拇、食指成半圆形搭在左手食指上，模仿量角器的形状。



命题--mingti

编号 3404

(一) 一手食、中指并拢，向下挥动。(二) 同“题材”手势(左手侧立，掌心向内，五指分开；右手拇、食指相距约1厘米，在左手拇指旁向右移动一下。)



逆向--nixiang

编号 3405

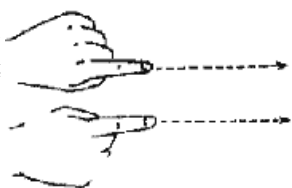
双手伸食指，手背向外，一上一下，间隔10厘米，同时由右向左作等距离移动。



平行--pingxing

编号 3406

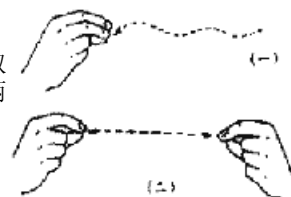
双手伸食指，手背向外，一上一下，间隔10厘米，同时由右向左作等距离移动。



曲线--quxian

编号 3407

(一) 一手打手指字母“Q”的指式，然后作曲线形移动。(二) 双手拇、食指指尖相捏，从中间向两旁拉开。



切线--qiexian

编号 3408

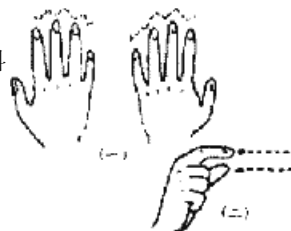
左手拇、食指捏成小圆圈，指尖部贴于右手直立的食指中部。



算式--suanshi

编号 3409

(一) 双手五指向上，手指微微抖动。(二) 一手拇、食指略分开，指尖朝前，向一侧移动。



速度--sudu

编号 3410

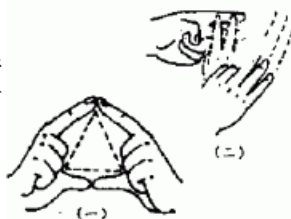
(一) 一手打手指字母“S”的指式，并向一侧快速划动。(二) 左手拇、食指伸出成半圆形，指尖朝下；右手食指在半圆内左右摆动几下，如速度仪表盘。



三角形--sanjiaoxing

编号 3411

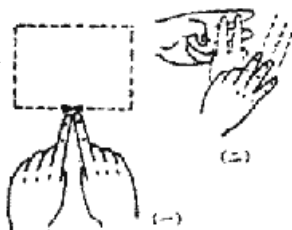
(一) 双手拇、食指搭成“△”形。(二) 同“长方形”手势(双手拇、食指相对，指尖相挨，搭成“方”形。)



四边形--sibianxing

编号 3412

(一) 双手食指指尖朝前，在面前划“□”形。(二) 同“长方形”手势(双手拇、食指相对，指尖相挨，搭成“方”形。)



商--shang

编号 3413

左手拇、中指搭在食指上，如“÷”号；右手打手指字母“SH”的指式，表示两面三刀数相除的结果。



线--shexian

编号 3414

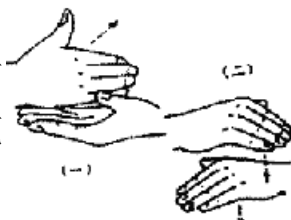
左手平伸，掌心向上；右手食指指尖抵于左掌心，然后向任何一个方向伸出(表示物理“射线”的概念，用“照射”手势)。



剩余--shengyu

编号 3415

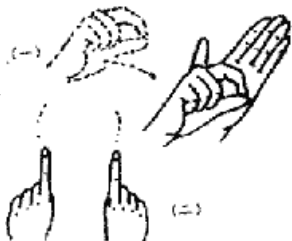
(一) 左手平伸，掌心向上；右手横立，手背向外，在左掌心上向内刮一下。(二) 双手平伸，一上一下，上面的手掌拍一下下面的手背，并同时向下一按。



填空--tiankong

编号 3416

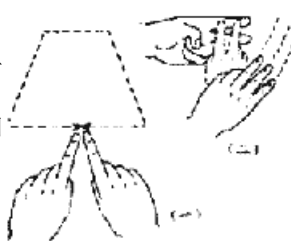
(一) 右手拇、食指捏成小圆圈，虎口贴在左掌心。(二) 双手食指在面前划“()”形。



梯形--tixing

编号 3417

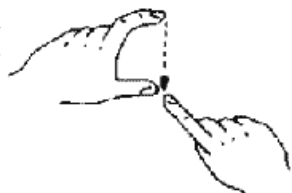
(一) 双手食指指尖朝前，在胸前划“梯”形。(二) 同“长方形”手势(双手拇、食指相对，指尖相挨，搭成“方”形。)



弦--xian

编号 3418

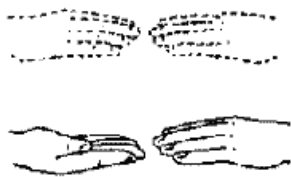
左手拇、食指成半圆形；右手食指在半圆形内从上向下划一下，表示一直线与圆相交于两点。



相反--xiangfan

编号 3419

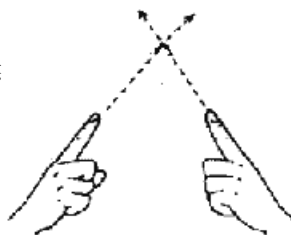
双手平伸，手背向上，指尖相对，左手不动，右手翻为掌心朝上。



相交--xiangjiao

编号 3420

双手食指斜对，由下向上移动，然后两食指交叉在一起。



相切--xiangqie

编号 3421

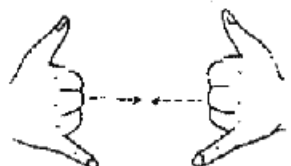
左手拇、食指捏成圆圈；右手食指弯曲，指背贴于圆圈的任意一点。



相向（相遇）

编号 3422

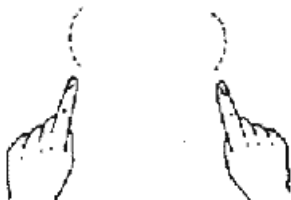
双手拇、小指直立，然后由两旁向中间靠近。



小括号--xiaokuohao

编号 3423

双手食指分别书空“（）”。



小于号--xiaoyuhao

编号 3424

右手食指书空“<”形。



验算--yansuan

编号 3425

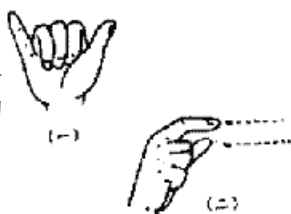
（一）一手食、中指分开，指尖朝前，手背向上，在眼前左右动几下。（二）同“算式”手势（双手五指向上，手指微微抖动。）



因式--yinshi

编号 3426

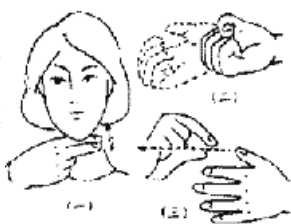
（一）手指字母“Y”的指式。（二）同“算式”手势（一手拇、食指略分开，指尖朝前，向一侧移动。）



应用题--yingyongti

编号 3427

（一）一手食、中指指背交替弹击下颏。（二）一手向前伸出小臂，五指先张开，然后向后微移，并收拢五指。（三）同“题材”手势（左手侧立，掌心向内，五指分开；右手拇、食指相距约1厘米，在左手拇指旁向右移动一下。）



圆柱体--yuanzhuti

编号 3428

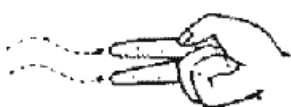
（一）双手拇、食指成半圆形，一上一下，下面的手不动，上面的手向上一提，如圆柱形。（二）一手贴于胸部，向下微移。



约等于--yuedengyu

编号 3429

右手食、中指横伸，作“≈”形移动。



正方形--zhengfangxing

编号 3430

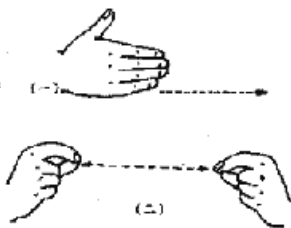
（一）双手直立，掌心相对，从胸侧向前一顿。（二）双手拇、食指搭成“□”形。（三）同“长方形”手势（双手拇、食指相对，指尖相挨，搭成“方”形。）



直线--zhixian

编号 3431

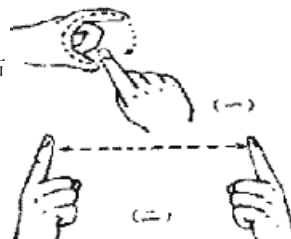
(一) 右手五指并拢, 指尖朝前, 向前直伸。(二) 同“曲线”手势 (双手拇、食指指尖相捏, 从中间向两旁拉开。)



周长--zhouchang

编号 3432

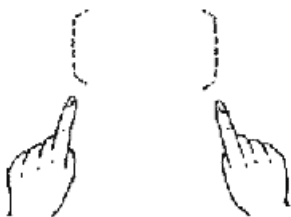
(一) 左手拇、食指成半圆形; 右手食指沿左手拇、食指划一圆圈。(二) 双手食指相对, 指尖朝上, 从中间向两侧拉开。



中括号--zhongkuohao

编号 3433

双手食指指尖向前, 在面前分别划“()”形。

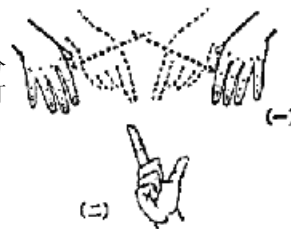


分类: 物理(一)

物理--wuli

编号 3434

(一) 双手先以食指互碰一下再分开, 同时张开五指。(二) 一手打手指字母“L”的指式。



原理--yuanli

编号 3435

(一) 一手拇、食指捏成小圆形, 微动一下。(二) 手指字母“L”的指式。



定理--dingli

编号 3436

(一) 一手食指向下挥动一下。(二) 手指字母“L”的指式。



定律--dinglv

编号 3437

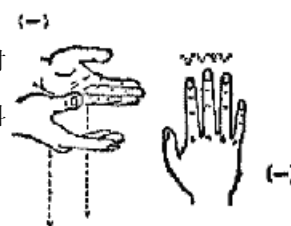
(一) 一手食指向下挥动一下。(二) 右手五指并拢直伸, 指尖向上, 由右向左一顿一顿的移动。



重量--zhongliang

编号 3438

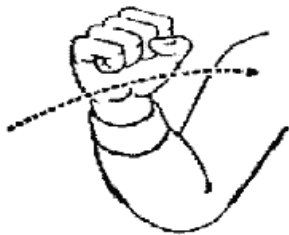
(一) 双手平伸, 掌心向上, 同时向下一顿, 如手托重物状。(二) 一手五指伸开, 指尖向上, 手指抖动几下。



力量--liliang

编号 3439

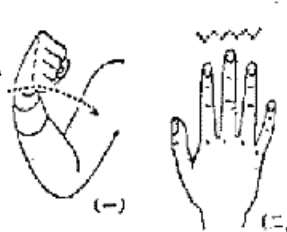
一手握拳曲肘，向内抖动几下。



能量--nengliang

编号 3440

(一) 一手握拳曲肘，向内抖动几下。(二) 一手五指伸开，指尖向上，手指抖动几下。



比重--bizhong

编号 3441

(一) 双手拇指向上伸出，交替上下动几下。(二) 双手平伸，掌心向上，同时向下一顿，如手托重物状。



精密--jingmi

编号 3442

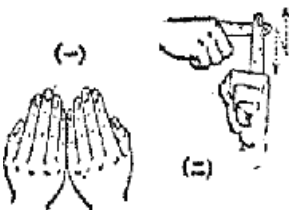
(一) 手指字母“J”的指式。(二) 双手五指向上伸直，并拢，并紧靠在一起。



精度--jingdu

编号 3443

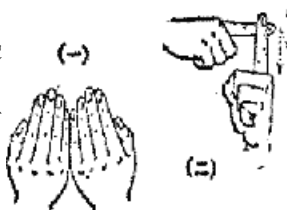
(一) 手指字母“J”的指式。(二) 左手食指伸直不动，右手食指横伸，贴于左手食指并上下移动。



密度--midu

编号 3444


(一) 一手五指先叉开，然后慢慢并拢。(二) 左手食指伸直不动，右手食指横伸，贴于左手食指并上下移动。



强度--qiangdu

编号 3445

(一) 双手握拳曲肘，在胸前向下一顿，表示“强壮”。(二) 左手食指伸直不动，右手食指横伸，贴于左手食指并上下移动。



亮度--liangdu

编号 3446

(一) 一手五指先撮合，然后张开五指。(二) 左手食指伸直不动，右手食指横伸，贴于左手食指并上下移动。



效率--xiaolv

编号 3447

(一) 一手在另一手掌心上拍一下，再握拳伸拇指。(二) 一手五指张开，手背搭在另一手横伸的食指上，五指微微抖动，表示百分率的意思。



效应(效果、成果)

编号 3448

(一) 一手在另一手掌心上拍一下，再握拳伸拇指。(二) 双手掌心向里，指尖相对，向内移动，表示“收获”“得到”之意。



膨胀--pengzhang

编号 3449

双手五指弯曲，手指相对，由中间向两侧微动一下，同时松开五指。



收缩--shousuo

编号 3450

双手五指张开，微曲，掌心相对，从两侧向中间移动，同时收拢五指。



水—shui

编号 3451

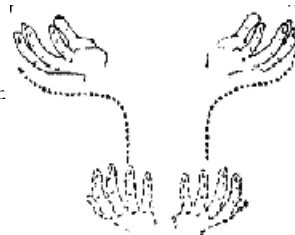
一手平伸，掌心向下，作波纹状移动。



蒸发—zhengfa

编号 3452

双手五指放开，微曲，掌心向上，然后同时向上移动，并向两侧展开。



溶解—rongjie

编号 3453

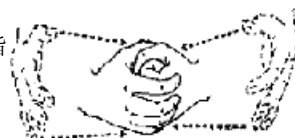
(一) 一手紧紧抱住另一手，然后两手分别向两侧移动，同时张开五指。(二) 双手五指放开，掌心向下，从中间向两侧作波纹状移动。



凝固—ninggu

编号 3454

双手五指张开，弯曲，指尖相对，由两侧向中间缓缓咬合，一手五指将另一手紧紧抱住。



摩擦—moca

编号 3455

双掌相贴，来回相搓几下。



冷却—lengque

编号 3456

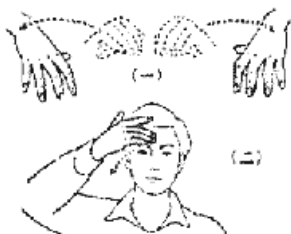
(一) 双手握拳曲肘，在胸侧微微抖动，象征寒冷状。(二) 双手五指张开，由上而下缓缓收拢，表示“冷却”“收缩”的意思。



散热—sanre

编号 3457

(一) 双手五指并拢，指尖向下，由中间向两侧边移动边放开五指。(二) 一手五指伸开，掌心向下，在头侧扇动几下。



分类： 物理(二)

沸腾—feiteng

编号 3458

双手五指弯曲，指尖向上，作一张一缩快速升降动作。



泡沫—paomo

编号 3459

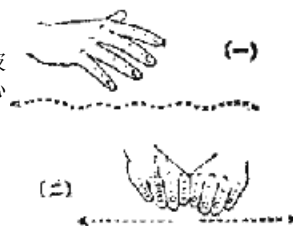
(一) 手指字母“P”指式。(二) 双手五指弯曲, 指尖相捏成小圆球形, 上下交替升降, 象征一个个泡沫。



水平—shuiping

编号 3460

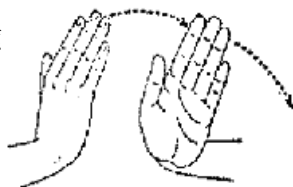
(一) 一手平伸, 掌心向下, 作波纹状移动。(二) 双手并排, 掌心向下, 同时向左右展开。



倾斜—qingxie

编号 3461

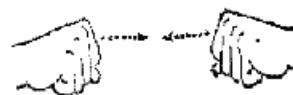
双手伸直, 掌心相对, 向一侧作倾斜状。



撞击—zhuangji

编号 3462

双手握拳, 横着相对, 然后互碰。



真空—zhenkong

编号 3463

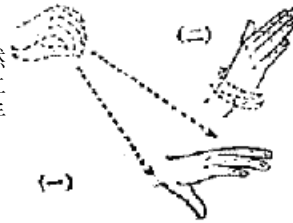
(一) 一手食指敲打另一手食指。(二) 左手微曲, 掌心向上, 右手在左掌心横扫一下。



光—guang

编号 3464

(一) 一手五指先撮合成尖形, 然后斜向一侧移动并放开五指。(二) 一手五指并拢, 掌心向内, 以手腕抖动一下。



放射—fangshe

编号 3465


双手虚握, 互相靠拢, 然后同时向外放开五指。



辐射(照射)—fushe(zhaoshe)

编号 3466

一手五指并拢, 向前边伸出边放开五指, 表示辐射。



折射—zheshe

编号 3467

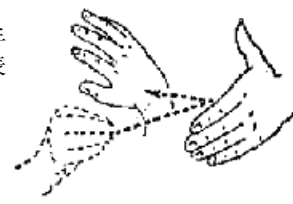
左手侧立不动。右手五指向左手掌心作放射状, 然后折向左手四指方向, 表示光线折射之意。



反射—fanshe

编号 3468

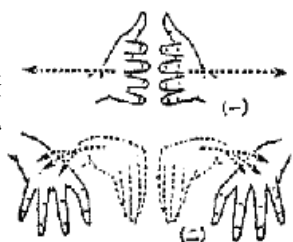
左手侧立, 右手五指张开, 向左手掌心作放射状, 然后反转过来, 表示“反射”。



扩散—kuosan

编号 3469


(一) 双手掌心相对, 向两旁扩张。(二) 双手五指并拢, 指尖向下, 由中间向两侧边移动边放开五指。



沾染—zhanran

编号 3470

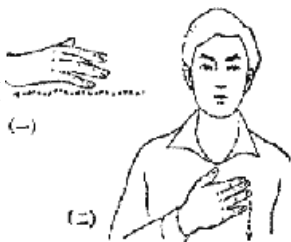
右手五指相撮, 对着左手拇指一放一收再放。



液体--yeti

编号 3471

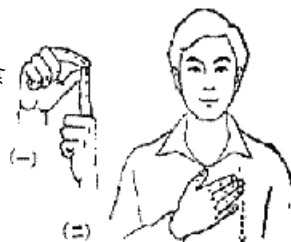
(一) 一手平伸，掌心向下，作波纹状移动。(二) 一手伸掌，贴于胸前，向下微移。



固体--guti

编号 3472

(一) 一手拇、食指捏住另一手食指。(二) 一手伸掌，贴于胸前，向下微移。



气体--qiti

编号 3473


(一) 一手打手指字母“Q”的指式，并伸向鼻孔，如吸气状。(二) 一手伸掌，贴于胸前，向下微移。



气压--qiya

编号 3474

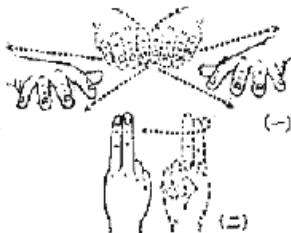
(一) 一手打手指字母“Q”的指式，并伸向鼻孔，如吸气状。(二) 一手伸平盖于另一拳虎口上，并向下一压。



裂变--liebian

编号 3475

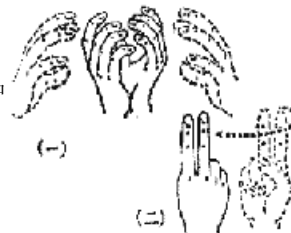
(一) 双手五指并拢靠紧，掌心向下，然后快速分开，手指张开。(二) 一手食、中指并拢，指尖向上转动。



聚变--jubian

编号 3476

(一) 双手五指微曲，指尖相对，然后互相合拢。(二) 一手食、中指并拢，指尖向上转动。



焦距--jiaoju

编号 3477


一手握成圆筒形，置于眼前(另一眼闭着)，另一手伸掌，掌心对着圆筒前后移动两下。



焦点(交点)

编号 3478

(一) 双手食指由两侧作斜向移动，在中间处指尖相触。(二) 右手食指指尖抵于左手食指尖上。



滑动--huadong

编号 3479

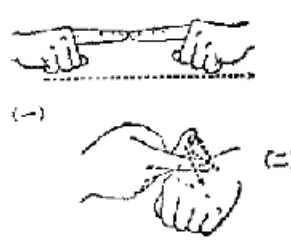
左手斜伸，掌心向下不动。右手掌心贴在左手背上向下滑动。



惯性--guanxing

编号 3480

(一) 双手食指平伸，指尖相触，同时向一侧移动。(二) 一手食、中指在另一手拳背上弹打两下。



电--dian

编号 3481

一手食指作“雷电”形挥动。

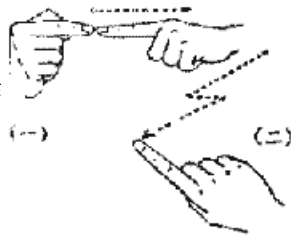


分类: 物理(三)

直流电--zhiliudian

编号 3482

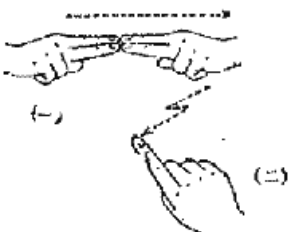
(一) 双手食指平伸, 指尖相触, 并向一侧移动。(二) 一手食指作“雷电”形挥动。



交流电--jiaoliudian

编号 3483

(一) 双手食、中指平伸, 指尖相触, 并向一侧移动。(二) 一手食指作“雷电”形挥动。



电压--dianya

编号 3484

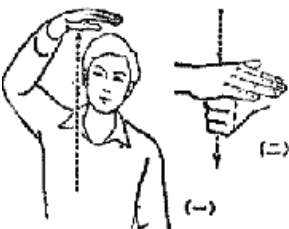
(一) 一手食指作“雷电”形挥动。(二) 一手伸平盖于另一拳虎口上, 并向下一压。



高压--gaoya

编号 3485

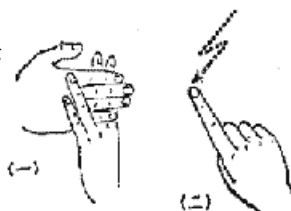
(一) 一手平伸, 掌心向下, 向上举过头。(二) 一手伸平盖于另一拳虎口上, 并向下一压。



绝缘--jueyuan

编号 3486

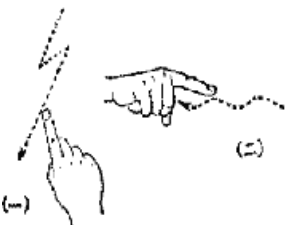
(一) 一手插入另一手指缝, 表示阻断、隔绝。(二) 一手食指作“雷电”形挥动。



电波--dianbo

编号 3487


(一) 一手食指作“雷电”形挥动。(二) 一手食指作横向波纹状移动。



电荷(负荷)--dianhe(fuhe)

编号 3488

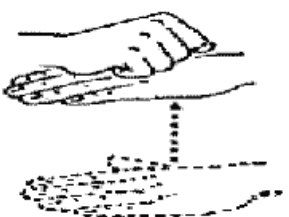
(一) 一手食指作“雷电”形挥动。(二) 一手手掌按于另一肩部, 肩向一边微倾, 表示“负担”。



磁石(磁铁)--cishi(citie)

编号 3489

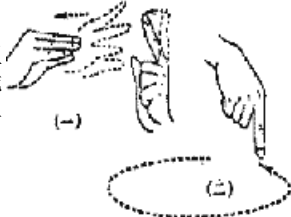
右手握拳, 手背向上, 置于上面不动。左掌平伸, 掌心向下, 置于右拳下面, 然后双手迅速向上移, 紧紧贴于右拳。



磁场--cichang

编号 3490

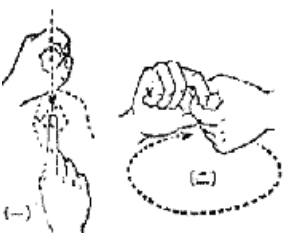
(一) 左手食指向上伸直, 右手五指微曲, 朝着左手食指, 然后收拢成尖形, 左手食指跟着微动。(二) 一手食指指尖向下划一圆圈。



串联--chuanlian

编号 3491


(一) 双手拇、食指捏成圆形, 一上一下, 然后一手不动, 另一手伸出食指由上而下一划, 成“串”字形。(二) 双手拇、食指互相套住, 然后转一圆圈。



并联--binglian

编号 3492

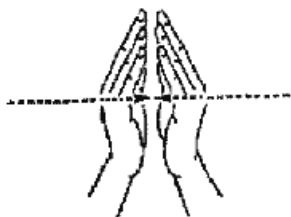
双手拇、食指互相套住, 然后左右来回移动。



闭合--bihe

编号 3493

双手五指微曲，掌心相对，然后向中间并拢。



调频--tiaopin

编号 3494

(一) 一手拇、食指相捏左右拧动，模拟拧电钮状。(二) 一手五指伸开，指尖向上，微微抖动几下。



调幅--tiaofu

编号 3495

(一) 一手拇、食指相捏左右拧动，模拟拧电钮状。(二) 一手伸掌，掌心向内，上下动几下。



照明--zhaoming

编号 3496

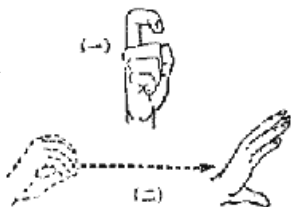
双手五指并拢，指尖向下，然后斜着向下张开五指。



激光--jiguang

编号 3497

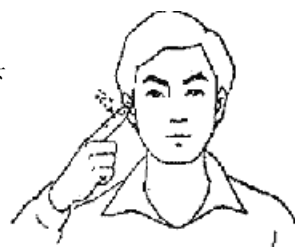
(一) 手指字母“J”的指式。(二) 一手五指先撮合成尖形，向前平行伸出，同时放开五指。



声音--shengyin

编号 3498

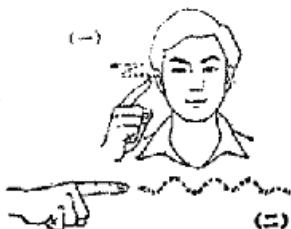
一手食指指于耳旁，并左右动几下。



声波--shengbo

编号 3499

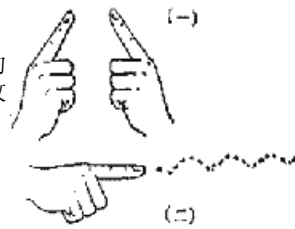
(一) 一手食指指于耳旁，并左右动几下。(二) 一手食指作横向波纹状移动。



短波--duanbo

编号 3500

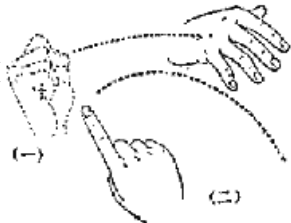
(一) 双手食指向上直伸，相距约二寸。(二) 一手食指作横向波纹状移动。



抛物线--paowuxian

编号 3501

(一) 一手作抛物状。(二) 一手食指在空中划一条弧线形，如抛物线状。



杠杆--ganggan

编号 3502

左手食指横置于右手食指指尖，并微微摆动。



指南针--zhinanzhen

编号 3503

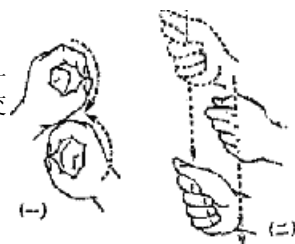
一手食指搁在另一手拇、食指握成的圆圈上，并左右转动，如指南针在摆动状。



滑轮--hualun

编号 3504

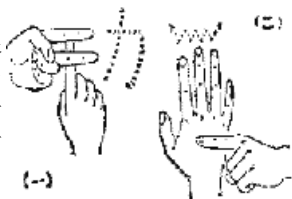
(一) 双手拇、食指握成圆形，一上一下转动。(二) 双手虚握，交替上下拉动。



功率--gonglv

编号 3505

(一) 左手食、中指与右手食指搭成“工”字形，再在旁边书空“力”字，组成“功”字形。(二) 一手五指向上直伸，手背贴与另一手横伸的食指，手指微微抖动。




分类: 物理(四)

原子--yuanzi

编号 3506

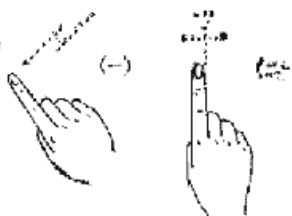
(一) 一手拇、食指捏成小圆形，微动一下。(二) 一手食指书空“子”字。



电子--dianzi

编号 3507


(一) 一手食指作“雷电”形挥动。(二) 一手食指书空“子”字。



核子--hezi

编号 3508


(一) 手指字母“H”的指式。(二) 一手食指书空“子”字。



中子--zhongzi

编号 3509

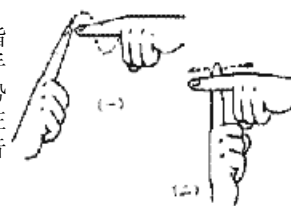
(一) 一手拇、食指与另一手食指搭成“中”字形。(二) 一手食指书空“子”字。



波段--boduan

编号 3510

(一) 左手食指横伸；右手伸食指自左手食指根部划“∞”形至左手食指尖，如∞形。(二) 左手姿势不变；右手食指指尖朝上，贴于左手食指，并左右移动几下，如收音机的波段指示针。



磁化--cihua

编号 3511

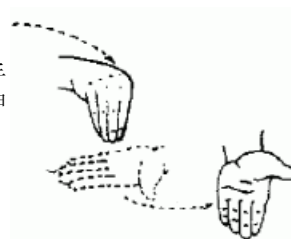
(一) 左手食指向上伸直；右手五指微曲，指尖对着左手食指，然后捏拢五指，左手食指随之倾斜。(二) 一手食、中指叉开，斜着挥动一下。



传递--chuandi

编号 3512

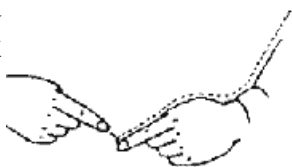
右手五指相捏，指尖朝下，向左手掌心作递物状，然后左手再向外伸出。



传导--chuandao

编号 3513

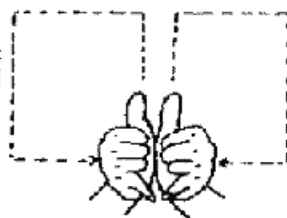
双手食指横伸，左手不动；右手食指移动并触到左手食指，然后沿左手向臂部移动。



对流--duiliu

编号 3514

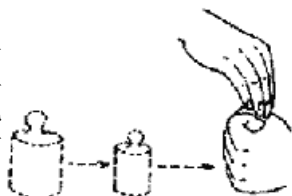
双手相挨，拇、小指伸出，拇指尖朝上，同时由下而上向两侧作“凹”形循环移动。



砝码--fama

编号 3515

左手五指成半圆形，虎口朝上；右手五指撮合，指尖朝下，置于左手虎口处，然后双手同时向右移动几次。每移一次，左手半圆形缩小一点，表示不同规格的砝码。



分贝(dB)--fenbei

编号 3516

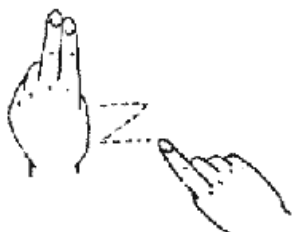
(一) 右手食指直立，拇指与其他手指相捏，仿英文小写字母“d”的形状。(二) 手指字母“B”的指式。



赫兹--hezi

编号 3517

左手打手指字母“H”的指式；右手在“H”旁边书空小写字母“z”。



频道--pindao

编号 3518


左手五指张开，掌心向内，置于面前；右手伸食指，指尖朝前，并在左手旁从下向上连续点几下，左手同时上下晃动。



气味--qiwei

编号 3519

(一) 一手打手指字母“Q”的指式，置于鼻前，财时鼻子作闻的动作。(二) 一手拇、食、中指在鼻在捻动几下。



牵引--qianyin

编号 3520

双手食指弯曲，互相勾住，然后一手拉中一手移动。



容积--rongji

编号 3521

(一) 左手五指捏成圆形；虎口向上；右手伸出食指，指尖插入左手虎口内划一圆圈。(二) 手指字母“J”的指式。



生态--shengtai

编号 3522

(一) 手指字母“SH”的指式。(二) 双手拇、食指成“L”形，置于面颊两侧，并上下交替两下。



水槽--shuicao

编号 3523

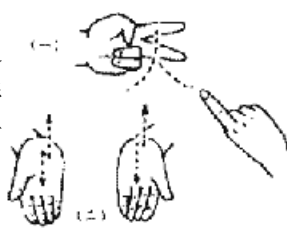
(一) 一手平伸，掌心向下，向一侧作波纹状移动。(二) 双手先左右斜立，掌心相对，相距约20厘米，上宽下窄；再前后斜立，手背向外，上宽下窄，相距约20厘米。



天平--tianping

编号 3524

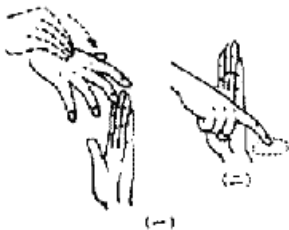
(一) 左手食、中指横伸；右手食指书空“人”字，组成“天”字形。(二) 双手平伸，掌心向上，上下交替动几下。



投影--touying

编号 3525

(一) 左手侧立；右手五指撮合置于右上方，指尖对着左手掌心，然后放开，如光线照射。(二) 左手姿势不变；右手伸食指在左手背后下方划一圆圈，表示影子。



嗓音--zaoyin

编号 3526

一手五指指尖对着耳部反复作撮合、张开的动作。



蒸汽--zhengqi

编号 3527

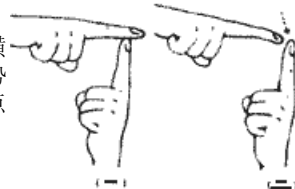
(一) 双手五指张开微曲，掌心向上，然后向上缓慢移动。(二) 一手打手指字母“Q”的指式，置于鼻孔前。



支点--zhidian

编号 3528

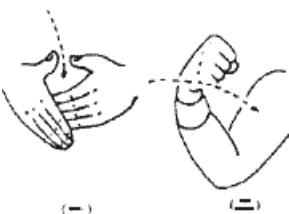
(一) 左手食指直立；右手食指横于左手食指尖上。(二) 左手姿势不变；右手食指在左手食指尖端点一下。



阻力--zuli

编号 3529

(一) 同“阻拦”手势（一手向前一推）。(二) 一手握拳屈肘，向内弯动几下。



分类： 化学(一)

化学--huaxue

编号 3530

一手打手指字母“H”的指式，一手打手指字母“X”的指式，并同时转动。



结构--jiegou

编号 3531

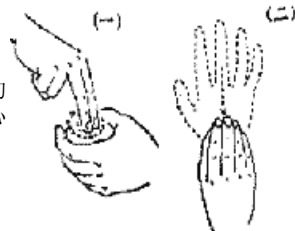
(一) 双手拇、食指互相套环，表示“结合”“连接”。(二) 双手五指伸直，互相交叉咬合。



浓缩--nongsuo

编号 3532

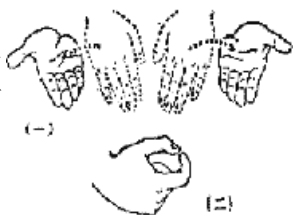
(一) 左手握成半圆形，右手食、中指并拢，在左手圆形内慢慢搅动。(二) 一手五指向上张开，掌心向内，边向下移动边收拢五指。



还原--huanyuan

编号 3533

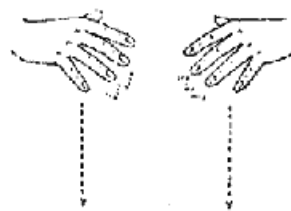
(一) 双手伸平, 掌心向下, 然后翻转过来, 掌心向上。(二) 一手拇、食指握成圆形。



沉淀--chendian

编号 3534

双手伸平, 掌心向下, 手指微动, 缓缓下降。



火(烧)--huo(shao)

编号 3535

双手五指微曲, 指尖向上, 交替上下动几下, 如火苗跳动状。



燃烧--ranshao

编号 3536

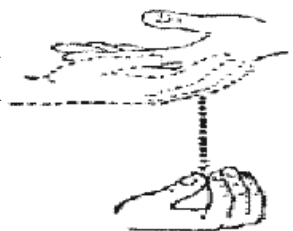
双手五指微曲, 指尖向上, 交叉上下、左右转动几下, 模拟火势很旺的样子。



过滤--guolv

编号 3537

左手五指微曲, 掌心向上不动。右手掌心贴于左手背, 边降边收缩五指, 如液体过滤时向下流动状。



结晶--jiejing

编号 3538

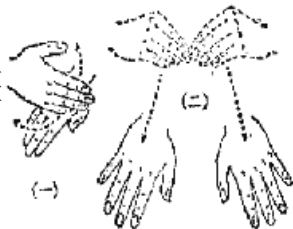
(一) 双手拇、食指互相套环。(二) 左手拇、食指握成圆形, 右手食指横放在左手圆形中间成“日”字形, 然后排列成“晶”字形。



分解--fenjie

编号 3539

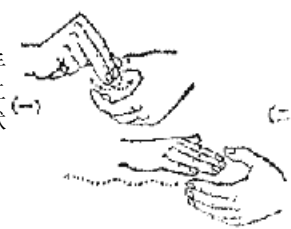
(一) 一手侧立, 在另一手掌心上左右摆动几下。(二) 双手五指微曲, 指尖相对, 然后向两侧移动, 并向下张开五指。



溶液--rongye

编号 3540

(一) 左手五指握成半圆形, 右手拇、中指在左手虎口上捏动。(二) 左手仍握半圆形, 右手作波纹状移动。



恒温--hengwen

编号 3541

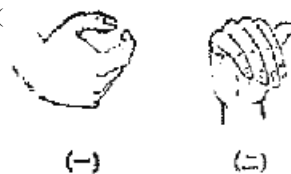
(一) 一手打手指字母“H”的指式, 并缓缓向一侧移动。(二) 双手五指微曲, 掌心向上, 在胸前由下向上缓缓移动。



元素--yuansu

编号 3542

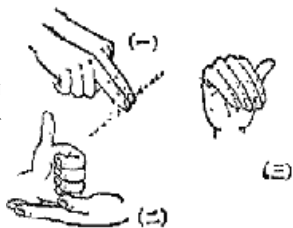
(一) 一手拇、食指握成圆圈。(二) 手指字母“S”的指式。



同位素--tongweisu

编号 3543


(一) 双手食指伸直, 由远渐近, 最后并在一起。(二) 一手握拳伸拇指, 坐于另一手掌心。(三) 手指字母“S”的指式。



毒品--dupin

编号 3544

(一) 双手握拳曲肘、交叉, 并托于颈部。(二) 双手拇、食指握成小圆, 排列成“品”字形。



氧气--yangqi

编号 3545

(一) 一手食指书空“O”形, “O”是“氧”的元素符号。(二) 一手打手指字母“Q”的指式, 并伸向鼻孔, 如吸气状。



氢气--qingqi

编号 3546

(一) 一手食指书空“H”形, “H”是“氢”的元素符号。(二) 一手打手指字母“Q”的指式, 并伸向鼻孔, 如吸气状。



空气--kongqi

编号 3547

(一) 一手伸出食指, 指尖向上, 在头侧上方转动一圈, 表示“天空”之意。(二) 一手打手指字母“Q”的指式, 并伸向鼻孔, 如吸气状。



氮气--danqi

编号 3548

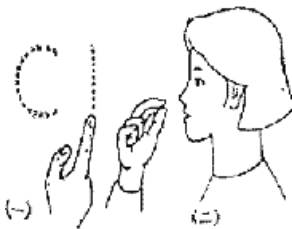
(一) 一手食指书空“N”形, “N”是“氮”的元素符号。(二) 一手打手指字母“Q”的指式, 并伸向鼻孔, 如吸气状。



氯气--lvqi

编号 3549

(一) 一手食指书空“Cl”形, “Cl”是“氯”的元素符号。(二) 一手打手指字母“Q”的指式, 并伸向鼻孔, 如吸气状。



二氧化碳--eryanghuatan

编号 3550

一手食指连续书空“C”“O”, 符号, “CO₂”是二氧化碳的分子符号。注: CO₂中的2应写在O的右下角。



沼气--zhaoqi

编号 3551

(一) 双手五指微曲, 掌心向下, 上下移动, 手指同时活动一下。(二) 一手打手指字母“Q”的指式, 并伸向鼻孔, 如吸气状。



氨--an

编号 3552

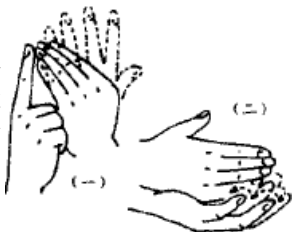
右手食指书空“NH₃”, (NH₃是氨的元素符号。)



成分--chengfen

编号 3553

(一) 左手五指朝上张开; 右手食指直立, 然后右手食指向左手靠拢, 左手五指同时收拢。(二) 左手弯曲张开, 指尖朝上; 右手侧立, 在左手各指缝间轻轻插入。



钙--gai

编号 3554

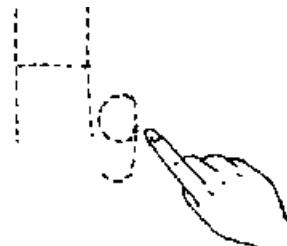
一手食指书空大写字母“C”和小写字母“a”(Ca是钙的元素符号。)



汞--gong

编号 3555

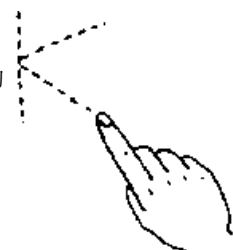
一手食指书空大写字母“H”和“C”字母(Hg是汞的元素符号。)



钾--jia

编号 3556

右手食指书空“K”字母(K是钾的元素符号。)



碱--jian

编号 3557

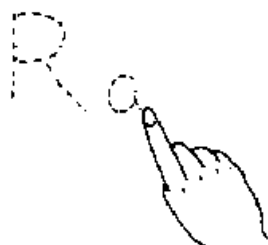
(一)一手字母“J”的指式。(二)一手从另一手背上划过,并打出手指字母“B”的指式,表示“碱”是白色。



镭--lei

编号 3558

一手食指书空大写字母“R”和小写字母“a”(Ra是镭的元素符号。)



磷酸--linsuan

编号 3559

(一)一手食指书空大写字母“P”(P是磷的元素符号。)(二)一手拇、食指相捏,置于口边,两腮向内缩,似尝到酸东西状。



硫(硫磺)--liu(liuhuáng)

编号 3560

一手食指书空大写字母“S”(S是硫的元素符号。)



硫酸--liusuan

编号 3561

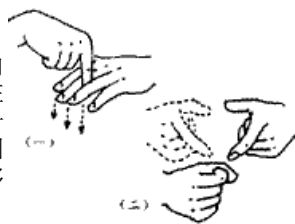
(一)同“硫”的手势(一手食指书空大写字母“S”(S是硫的元素符号。))(二)同“磷酸”手势(一手拇、食指相捏,置于口边,两腮向内缩,似尝到酸东西状。)



漏斗--loudou

编号 3562

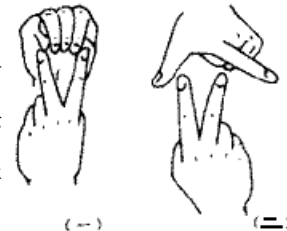
(一)同“漏”手势(左手掌心向下;五指分开;右手食指朝下,在左手食、中、无名指指缝间各插一下。)(二)双手拇、食指搭成圆形;然后左手不动,右手边向下移动边收拢拇、食指,模仿“漏斗”形状。



媒介--meijie

编号 3563

(一)左手食、中指张开伸直,手背向外;右手打手指字母“M”的指式,置于左手食、中指间,表示媒介的沟通性质。(二)左手拇、食指与右手食、中指搭成“介”字。



配方--peifang

编号 3564

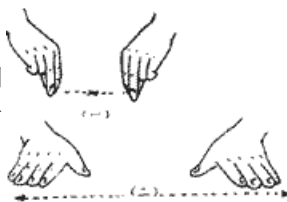
(一)双手拇、食、中指相捏,指尖朝下,由两侧向中间移动,并挨在一起。(二)双手拇、食指搭成“方”形。



配平--peiping

编号 3565

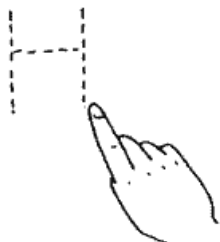
(一)同“配方”手势(双手拇、食、中指相捏,指尖朝下,由两侧向中间移动,并挨在一起。)(二)双手平伸,掌心向下,由中间向两旁移动。



氢—qing

编号 3566

右手食指书空大写字母“H”（H是氢的元素符号）。



熔点—rongdian

编号 3567

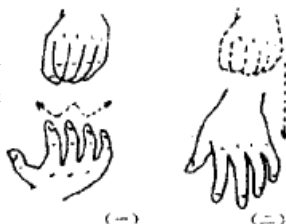
（一）左手握拳，手背向上；右手五指微曲，指尖朝上，在左拳下颤动几下。（二）左手食指直立；右手食指横伸，从左手食指根部上移至某处时，食指尖再点一下该处。



熔化—ronghua

编号 3568

（一）同“熔点”手势（左手握拳，手背向上；右手五指微曲，指尖朝上，在左拳下颤动几下。）（二）左手握拳的五指逐渐向下张开。



融化—ronghua

编号 3569

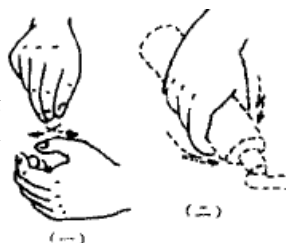
双手四指在上，拇指在下，成“□”状，然后五指相捏，掌心向下，张开五指，表示冰雪消融，由固态变为液态。



溶剂—rongji

编号 3570

（一）左手成半圆形，虎口向上；右手拇、食、中指在左手虎口上捻动。（二）一手虎口朝斜下方，五指作从瓶子中挤出液剂的动作。



溶质—rongzhi

编号 3571

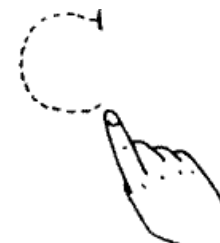
（一）同“溶剂”手势（左手成半圆形，虎口向上；右手拇、食、中指在左手虎口上捻动。）（二）双手食指互碰一下，然后分开，并张开五指。



碳—tan

编号 3572

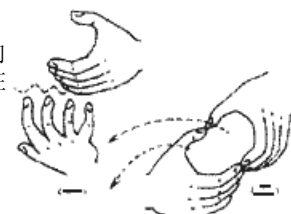
一手食指书空字母“C”（C是碳的元素符号）。



冶炼—yelian

编号 3573

（一）左手五指成半圆形；虎口向上；右手五指微曲，指尖朝上，在左手下边上下交替动几下。（二）双手五指相对成圆形，虎口向上，然后向一侧作倾倒动作。



分类： 生物(一)

生物—shengwu

编号 3574

（一）手指字母“SH”的指式。（二）双手先以食指互碰一下，然后分开并张开五指。



微生物--weishengwu

编号 3575

(一) 一手拇指捏住小指指尖, 表示“微小”的意思。(二) 手指字母“SH”的指式。(三) 双手先以食指互碰一下, 然后分开并张开五指。



生命--shengming

编号 3576

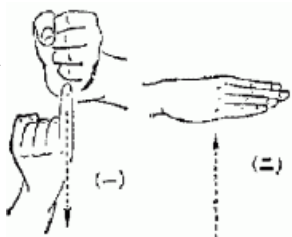
(一) 手指字母“SH”的指式。(二) 一手按在胸前。这是表示心脏所在, 以心脏跳动象征生命。



生长--shengzhang

编号 3577

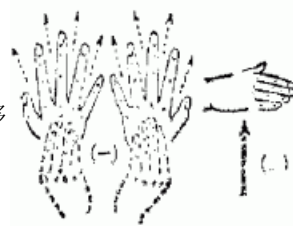
(一) 一手握住另一手小指, 然后小指向下抽出。(二) 一手平伸, 掌心向下, 向上移动。



发育--fayu

编号 3578

(一) 双手五指并拢, 指尖向上, 同时向上移动并张开五指。(二) 一手平伸, 掌心向下, 缓缓向上移动。



衰老--shuailao

编号 3579

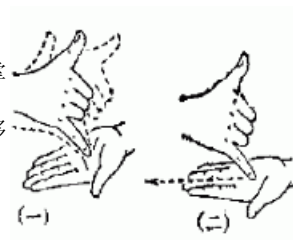
(一) 一手拇、小指立于另一手掌心上, 微微摇摆。(二) 一手在额下作捋胡须状。



衰退--shuaitui

编号 3580

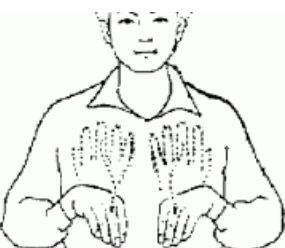
(一) 一手拇、小指立于另一手掌心上, 微微摇摆。(二) 右手拇、小指先立于左掌心上, 然后向后移动。



萎缩--weisuo

编号 3581

双手五指伸开, 掌心向上, 并排在胸前缓缓收拢五指, 然后双手倒转向下。



死亡--siwang

编号 3582

一手拇、小指先直立, 然后向下一倒。



遗传--yichuan

编号 3583


(一) 一手握住另一手小指, 然后小指向下抽出。(二) 左手侧立, 手掌向内, 五指放开; 右手五指并拢, 从左手拇指开始向下逐个移动。



寄生--jisheng

编号 3584

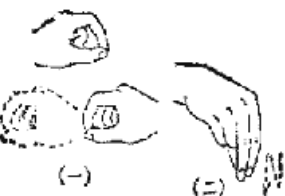
(一) 一手食指紧靠另一手拇指。(二) 手指字母“SH”的指式。



品种--pinzhong

编号 3585

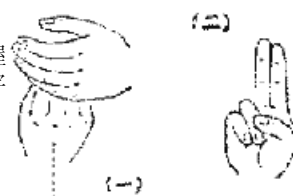
(一) 双手拇、食指捏成小圆形, 排列成“品”字形。(二) 一手拇、食、中指相捏, 向下点动几下。



蜕化--tuihua

编号 3586

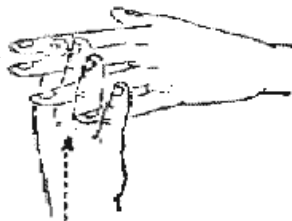
(一) 右手五指撮合, 从左手虚握的掌心中向下拉出。(二) 手指字母“H”的指式。



滋长--zizhang

编号 3587

双手五指张开。左掌心向下，右手五指向上，从左手指缝中钻出。



细胞--xibao

编号 3588

(一) 手指字母“X”的指式。(二) 手指字母“B”的指式。



细菌--xijun

编号 3589

(一) 手指字母“X”的指式。(二) 一手食指边弯曲边向前移动一下，如“虫”类爬动状。



蛋白--danbai

编号 3590

(一) 双手拇、食指相对成圆形，然后指尖同时向下一动，如打蛋状。(二) 右手拍左手背后再打出手字母“B”的指式。



脂肪--zhifang

编号 3591

左手平伸，掌心向上，右手拇指与四指弯曲相对，贴于左手手背，并向指尖处移动。



酵母--jiaomu

编号 3592

(一) 双手拇指与四指弯曲相对，相距约寸许，然后双手五指同时放开，象征发酵。(二) 手指字母“M”的指式。



繁殖--fanzhi

编号 3593

左手虚握，虎口向上；右手小指从左拳内向下抽出几次。



胚胎--peitai

编号 3594

左手拇、小指蜷曲，手背朝外；右手掌心向下，盖住左手。




分类： 数量词(一)

半--ban

编号 3595

一手食指横伸，拇指在食指中部划一下。



遍--bian

编号 3596

一手打手指字母“B”的指式，向下微移。



丙--bing

编号 3597

右手食指书空“丙”字。



册--ce

编号 3598

左手食、中、无名、小指伸出，指尖朝下；右手食指横于左手四指中间，仿“册”字形。



次序(顺序)--cixu(shunxu)

编号 3599

(一)手指字母“C”的指式。(二)左手横伸，五指他开；右手食指沿左手五指向下划一下。



第一次--diyici

编号 3600

左手打手指字母“C”的指式；右手伸食指指尖朝上，置于左手上方(第二次，左手姿势不变，右手打数字“2”依此类推)。



第一届--diyijie

编号 3601

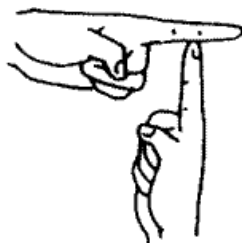
左手打手指字母“J”的指式；右手伸食指，指尖朝上，置于左手上方(第二届，左手姿势不变，右手打数字“2”，依此类推)。



丁--ding

编号 3602

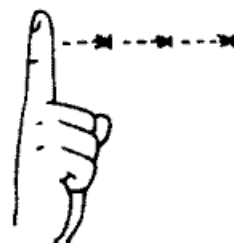
双手食指搭成“T”形。



各--ge

编号 3603

一手食指向上伸直，向一边一顿一顿移动几次。



个--ge

编号 3604


左手拇、食指与右手食指搭成“个”字。



号码--haoma

编号 3605

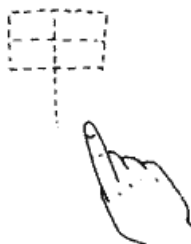
(一)一手五指微曲，虎口贴于嘴边。(二)同“编码”手势(左手拇、食指成“[”形；右手手背向外，五指伸出，在“[”表内从左向右连续抖动手指，表示一串数码。)



甲--jia

编号 3606

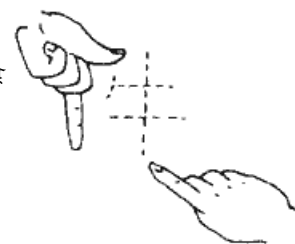
右手食指书空“甲”字。



件--jian

编号 3607

左手拇、食指成“亻”形，右手食指书空“牛”字，组成“件”字。



棵(株)--ke(zhu)

编号 3608

一手打手指字母“K”的指式，并向下稍动一下。



名额--minge

编号 3609

(一) 一手食指沿另一手中、无名、小指指尖向下划动。(二) 同“超额”手势(左手五指分开，指尖朝上，微微抖动；右手食指尖朝下，绕左手一圈。)



篇--pian

编号 3610


左手横伸，指尖向右置于胸前；右手拇、食指相捏，其他手指伸直朝下，自左手食指向小指处移动。



条--tiao

编号 3611

双手拇、食指相对成“[]”表，宽度约2厘米，然后从中间向两边拉开。



一次--yici

编号 3612

左手打数字“1”；右手打手指字母“C”的指式，碰一下左手打的数字(二次，右手姿势不变，碰一下手打的数字“2”，依此类推)。



一届--yijie

编号 3613

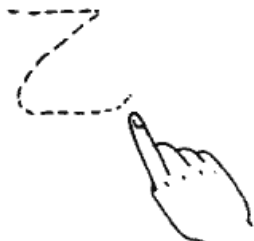
左手打数字“1”；右手打手指字母“J”的指式，碰一下左手打的数字(二次，右手姿势不变，碰一下手打的数字“2”，依此类推)。



乙--yi

编号 3614

右手食指书空“乙”字。



页--ye

编号 3615

左手平伸，掌心向上；右手拇、食指相捏，从左掌心上向右作翻页动作。

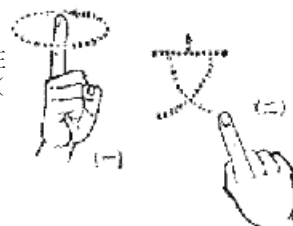


分类： 天体气象(一)

天文--tianwen

编号 3616

(一) 一手伸食指，指尖向上，在头侧上方转动一圈，表示天空。(二) 一手食指书空“文”字。



天空--tiankong

编号 3617

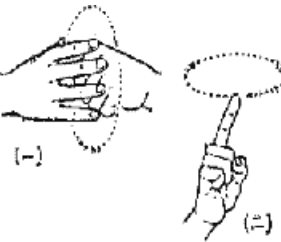
一手伸食指，指尖向上，在头侧上方转动一圈。



宇宙--yuzhou

编号 3618

(一) 左手握拳不动。右手五指张开，微曲，围着左拳转动，表示地球外空间。(二) 一手伸食指，指尖向上，在头侧上方划一大圈，表示太空。



星--xing

编号 3619

一手拇、食指捏成小圆圈，在头上一顿一顿的移动几下，象征天上的星星。



恒星--hengxing

编号 3620

(一) 手指字母：“H”的指式。(二) 一手拇、食指捏成小圆圈，在头上一顿一顿的移动几下，象征天上的星星。



行星--xingxing

编号 3621


(一) 手指字母“X”的指式，并缓缓向一边移动。(二) 一手拇、食指捏成小圆圈，在头上一顿一顿的移动几下，象征天上的星星。



卫星--weixing

编号 3622

右手握拳不动，另一手拇、食指捏成小圆圈绕拳转一圈，象征卫星绕地球转动。



太阳--taiyang

编号 3623

左手身出拇、食指，微微弯曲，置于头侧上方。右手五指虚撮，从左手虎口内斜着向下移，同时放开五指，象征太阳的光芒。



地球--diqu

编号 3624

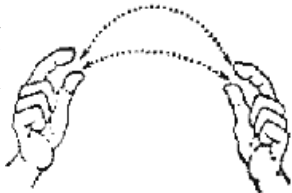
一手握拳，以腕部为轴心转动一圈，表示地球自转。



月亮--yueliang

编号 3625

双手伸拇、食指，相距约一寸，指尖相对，然后作弧形分开向左右下移，同时拇、食指间距渐小，如半弦新月状。



气象--qixiang

编号 3626

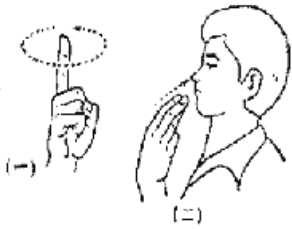
(一) 手指字母“Q”的指式。(二) 一手身出食指在头侧上空转一圈，同时眼睛向上看，似在仰观天象。



气候(天气)--qihou(tianqi)

编号 3627

(一) 一手伸食指，指尖向上，在头侧上方转动一圈。(二) 一手搭“Q”指式，置于鼻孔前。



天气预报--tianqiyubao

编号 3628

(一) 一手伸食指，指尖向上，在头侧上方转动一圈。(二) 一手搭“Q”指式，置于鼻孔前。(三) 双手微曲，手指并拢，掌心相对，放于嘴角旁，向外伸出。



晴(晴天) --qing(qingtian)

编号 3629

一手五指并拢，掌心向外，置于头部前方，向一边移动，同时伸出拇指，表示天气晴朗。



云--yun

编号 3630

右手五指微曲，在头部上方转一圈，表示天上有云。



阴--yin

编号 3631

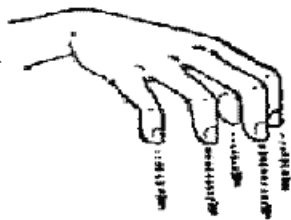
一手伸出小指，指尖向上，在头前上方转一圈，表示天气不好，是阴天。



雨--yu

编号 3632

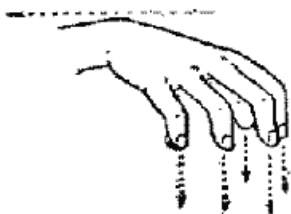
一手五指分开微曲，指尖向下，上下快速动几下，象征雨点落下。



阵雨--zhenyu

编号 3633

先打“雨”手势，然后向一旁移动，表示雨下了一阵后逐渐往他处移。



暴雨(大雨)--baoyu(dayu)

编号 3634

双手打“雨”手势，交替上下拍动，动作要猛而急，表示大而迅猛。



风(刮风)--feng(guafeng)

编号 3635

一手五指分开微曲，指尖向上，左右来回扇动，象征空气流动(即刮风)。



微风--weifeng

编号 3636

同“风”手势，动作要轻而缓慢。



狂风--kuangfeng

编号 3637

双手同时打“风”收支，双手交替扇动，动作要迅猛，幅度要大。



台风--taifeng

编号 3638

(一) 手指字母“T”的指式。(二) 双手同时打“风”收支，双手交替扇动，动作要迅猛，幅度要大。



雷--lei

编号 3639

一手食指先指耳部，然后向外作“闪电”形伸出，同时五指放开，象征雷声震耳。



分类: 天体气象(二)

闪电--shandian

编号 3640

一手食指书空“闪电”形，动作要快，表示闪电。



雾--wu

编号 3641

一手伸掌，掌心向外，五指张开，在眼前转几圈，表示重雾迷目。



露--lu

编号 3642

一手拇、食指捏成小圆圈，置于另一手掌心上微微晃动，象征露珠在植物的叶子上滚动。



霜--shuang

编号 3643

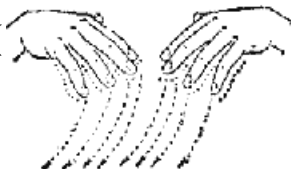
一手打手指字母“SH”的指式，并向下降落。



雪--xue

编号 3644

双手五指分开微曲，指尖向下，食指微微飘动，双手缓缓下降并向一旁飘移，象征雪花飘落之状。



冰--bing

编号 3645


(一) 双手握拳，在胸前微微抖动，表示寒冷。(二) 双手四指在上，拇指在下，相距约一寸，相对不动，象征冰块。



冰雹--bingbao

编号 3646

(一) 双手握拳，在胸前微微抖动，表示寒冷。(二) 双手拇、食指捏成小圆圈，上下交替动几次，动作要快，象征冰雹落下。



霞--xia

编号 3647


双掌交叉相叠，掌心向外，然后向左右作扇面展开，十指同时分开，象征太阳的霞光。



虹--hong

编号 3648

一手打手指字母“H”的指式，在眼前划一大弧线，象征天上的彩虹。



日蚀--rishi

编号 3649

(一) 左手伸拇、食指作半圆形，置头侧上方不动。右手五指虚撮，从左手虎口内斜着向下移，五指同时放开。(二) 左手伸拇、食指作半圆形。右手掌心向外，缓缓从左手拇、食指间擦过，象征日蚀过程。



月蚀--yueshi

编号 3650

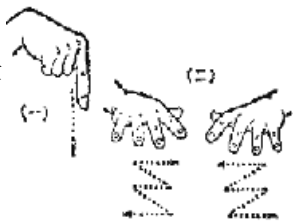
(一) 双手伸拇、食指，相距约一寸，指尖相对，然后作弧形分开向左右下移，如半弦新月之状。(二) 左手伸拇、食指作半圆形。右手掌心向外，缓缓从左手拇、食指间擦过，象征日蚀过程。



地震--dizhen

编号 3651

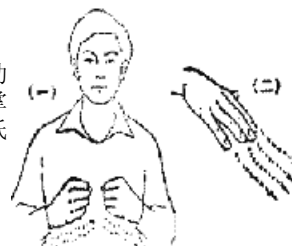
(一) 一手食指向下指。(二) 双手五指张开, 掌心向下, 各向左右震动。



寒流(寒潮)--hanliu(hanchao)

编号 3652

(一) 双手握拳, 在胸前微微抖动, 表示寒冷。(二) 一手伸开, 掌心向下, 向前缓缓移动, 由高而低, 象征水的流动。



降雨量--jiangyuliang

编号 3653

(一) 一手五指分开微曲, 指尖向下, 上下快速动几下, 象征雨点下落。(二) 左手伸掌, 指尖向上直立不动, 贴于左掌心, 上下微微移动。



分类: 地理地质(一)

地理--dili

编号 3654

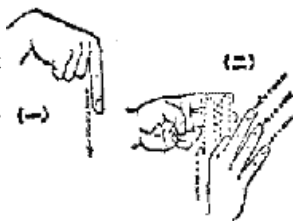
右手握拳, 手背向上不动。右掌侧立, 在左拳背上绕一圈。



地形(地貌)--dixing(dimao)

编号 3655

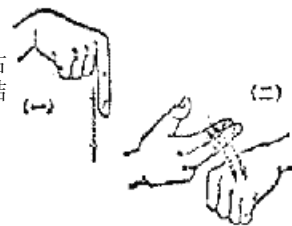
(一) 一手食指向下指。(二) 先以双手食、中指搭成“开”字形, 然后左手不动, 右手中、无名、小指在“开”字旁加撇, 构成“形”字。



地质--dizhi

编号 3656

(一) 一手食指向下指。(二) 右手伸食、中指弹打左拳背, 表示结构或质地、质量。



地图--ditu

编号 3657

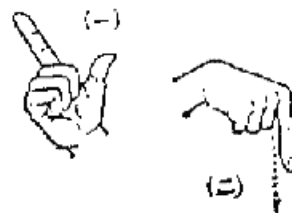
右掌侧立在左掌心上弯曲向前移动, 象征地图上的边界线, 引申为“地图”。



陆地--ludi

编号 3658

(一) 手指字母“L”的指式。(二) 一手食指向下指。



海洋—hanyang

编号 3659

双手平伸，掌心向下，向两旁左波浪形移动，动作幅度要大，象征海浪起伏波动的状态。



海滩—haitan

编号 3660

(一) 双手平伸，掌心向下，向两旁左波浪形移动，动作幅度要大，象征海浪起伏波动的状态。(二) 双手拇、食、中指互捻(表示沙子)，并向左右展开，五指同时放开并向两侧移动，象征海边的沙滩。



平原(平地)

编号 3661

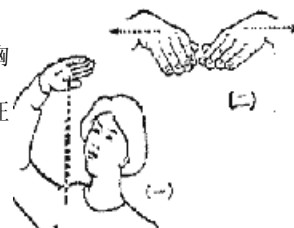
双手伸平，掌心向下，同时向左右展开，象征广阔的平地。



高原(高地)—gaoyuan(gaodi)

编号 3662

(一) 右掌平伸，掌心向下，自胸前高举过头顶。(二) 双手伸平，掌心向下，同时向左右展开，象征广阔的平地。



草原—caoyuan

编号 3663

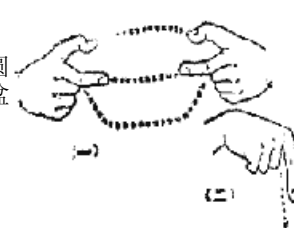
(一) 双手伸食指，指尖向上，交替上下动几下，象征丛生的野草。(二) 双手伸平，掌心向下，同时向左右展开，象征广阔的平地。



盆地—pendi

编号 3664

(一) 双手拇、食指搭成一个大圆形，向上移动，渐上渐大，象征盆形。(二) 一手食指向下指。



洼地—wadi

编号 3665

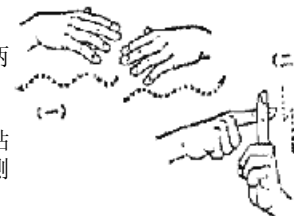
(一) 一手平伸，掌心向下，由高而低向前移动。(二) 一手食指向下指。



海拔—haiba

编号 3666

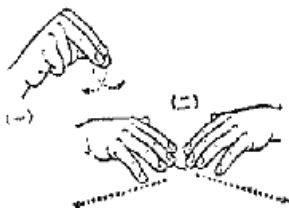
(一) 双手平伸，掌心向下，向两旁左波浪形移动，动作幅度要大，象征海浪起伏波动的状态。(二) 左手食指直立不动；右手食指横贴在左手食指上，上下微动，象征测量高度。



沙漠—shamo

编号 3667

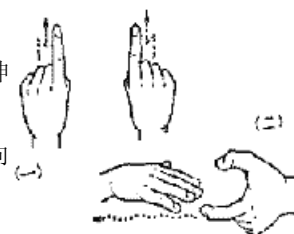
(一) 一手拇、食、中指互捻，如捻沙粒。(二) 双手平放胸前，掌心向下，向两旁展开，表示为沙覆盖的土地。



沼泽—zhaoze

编号 3668

(一) 双手伸食指，交替向上微伸，表示水草茂盛(即“草”手势)。(二) 左手拇、食指作半圆形，虎口向上不动。右手平伸，掌心向下，在左手虎口内作波状移动。



山—shan

编号 3669

一手伸拇、食、小指，指尖向上，如“山”字形。



山峰(峰)—hanfeng(feng)

编号 3670

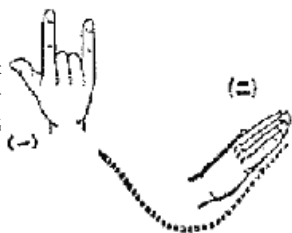
(一) 一手伸拇、食、小指，指尖向上，如“山”字形。(二) 一手平伸，掌心向下，由低而高再由高而低，如高峰形状。



山谷(谷)--shangu(gu)

编号 3671

(一)一手伸拇、食、小指,指尖向上,如“山”字形。(二)一手平伸,掌心向下,由高而低在由低而高,如凹地形状。



丘陵--qiuling

编号 3672

一手平伸,四指微曲,掌心向下,作波浪项移动(起伏不要太大),表示起伏的丘陵。



岛屿--naoyu

编号 3673

右手拇、食指捏成小圆形,虎口向上不动;左手平伸,掌心向下,围绕右手小圆作波纹状转一圈,象征水中的岛屿。



暗礁--anjiao

编号 3674

左手五指撮合,指尖向上不动;右手平伸,掌心向下,在左手上作波纹状移动,象征水中的礁石。



江--jiang

编号 3675

双手向前侧伸,掌心相对,相距一尺余,斜着向前作曲线状移动。



河--he

编号 3676

同“江”手势,但双掌相距比“江”要窄(约五六寸)。



湖--hu

编号 3677

双手伸拇、食指,指尖相对成一个大圆形,然后左手不动,右手伸开,掌心向下,在圆中作波纹状移动。



分类: 地理地质(二)

塘(池塘)--tang(chitang)

编号 3678

左手拇、食指作半圆形,虎口向上不动。右手平伸,掌心向下,在半圆形旁作波纹状移动,意为小圆中有水,即“池塘”。



井—jing

编号 3679

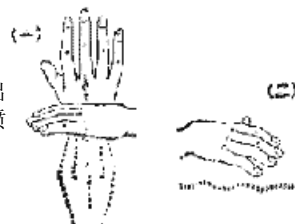
双手各伸食、中指，指尖分开，搭成“井”字形。



泉（泉水）—quan(quanshui)

编号 3680

（一）左掌平伸，掌心向下不动。右手五指撮合，指尖从左掌里伸出，同时放开五指，象征泉水向上喷出。（二）一掌平伸，掌心向下，作波纹状移动。



波浪—bolang

编号 3681

一掌平伸，掌心向下，向一边作波纹状移动，动作要大（动作小是“水”，动作大是“波浪”）。



潮—chao

编号 3682

双掌向前平伸，掌心向下，五指分开，并排向前作波浪形移动，动作幅度要大，象征潮水的涨落。



瀑布—pubu

编号 3683

左掌平放胸前，掌心向下不动。右手五指张开，手指微微抖动，沿着左手背向外作快速下降，象征瀑布飞泻之状。



主流—zhuliu

编号 3684


（一）左手伸中、无名、小指，与右手食指搭成“主”字形。（二）一手伸开，掌心向下，指尖向前作波浪形移动，象征流水。



支流—zhiliu

编号 3685

（一）双手食指相并，指尖向前，一手直线向前，另一手食指向前移动并转弯，表示分支。（二）一手伸开，掌心向下，指尖向前作波浪形移动，象征流水。



北极—beiji

编号 3686


左手握拳，虎口向上，缓慢转动，象征地球。右手食指指左拳虎口，表示地球上的北极。



南极—nanji

编号 3687

左手握拳，虎口向上，缓慢转动，象征地球。右手食指指左拳底部，表示地球上的南极。



赤道—chidao

编号 3688

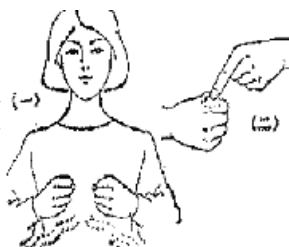
左手握拳，虎口向上不动。右手食指贴在左拳中指骨节处，沿拳中间绕一圈，表示地球上的赤道。



寒带—handai

编号 3689

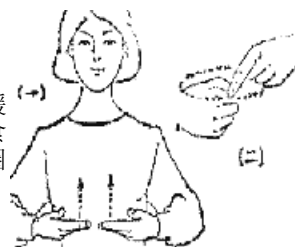
（一）双手握拳，在胸前微微抖动，表示寒冷。（二）一手伸出食指，在另一拳虎口处划一小圆，表示北极圈寒带。



温带—wendai

编号 3690

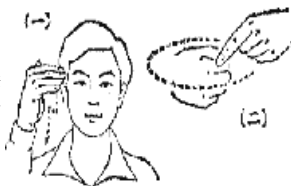
（一）双手五指并拢，掌心向上，自腰部缓慢上移到胸部，表示温暖。（二）一手握拳，另一手伸出食指沿该拳食、中指骨节处绕转一圈，表示温带。



热带--redai

编号 3691

(一) 一手五指微曲, 掌心向下, 在额旁上下扇动, 表示热。(二) 一手握拳, 另一手伸出食指沿该拳中、无名指骨节处绕转一圈, 表示热带。



经线--jingxian

编号 3692

左手握拳, 虎口向上不动, 右手五指分开, 贴在左拳上自上而下划直线, 象征地球上的经线。



纬线--weixian

编号 3693

左手握拳, 虎口向上不动; 右手五指分开, 贴在左拳上自左向右划横线, 表示地球上的纬线。



岸--an

编号 3694

左手手背朝上, 指尖斜向右下方; 右手平伸, 掌心向下, 手指从右向左作波纹状移动, 直至碰到左手手背。



边疆--bianjiang

编号 3695

(一) 一手五指并拢, 指尖朝下, 沿另一平伸的手的小指边缘划动一下。(二) 双手平伸, 手背向上叠在一起, 左手在下不动, 右手向右作弧形移动。



草坪--caoping

编号 3696

(一) 双手伸出食指, 指尖朝上, 交替上下动几下。(二) 左手横伸, 掌心向下; 右手伸出拇、食指, 相距约2厘米, 从左手背上向外划出。



地势--dishi

编号 3697

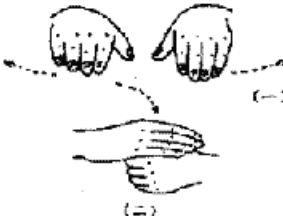
(一) 一手食指向下指。(二) 双手平伸, 手背向上, 从高向低作起伏移动。



覆盖--fugai

编号 3698

(一) 双手平伸, 掌心向下, 向两侧稍移。(二) 左手握成半圆形, 虎口向上; 右手手掌伸开, 自上而下覆盖在左手虎口上。



分布--fenbu

编号 3699

(一) 一手侧伸, 在另一手掌心上左右拨动几下。(二) 双手掌心向下, 从胸前一顿一顿向两侧拍几下。



海峡--haixia

编号 3700

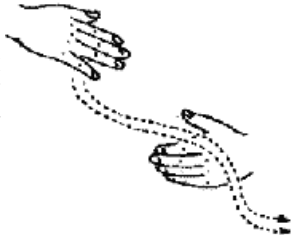
(一) 双手平伸, 掌心向下, 向两旁作波浪形移动。(二) 双手侧立, 掌心相对, 间隔10厘米左右, 再向前伸出。



洪水--hongshui

编号 3701

左手横立胸前; 右手五指张开, 掌心向下, 由左手内侧向外侧自上而下作波纹状移动, 反复几次, 表示洪水漫过堤坝而泻下。



分类: 地理地质(三)

滑坡—huapo

编号 3702

左手背斜向右下方；右手五指成“]”形置于手背上方，然后突然顺左手背向下滑动，如土层下落。



礁石—jiaoshi

编号 3703

(一) 左手五指撮合，指尖朝上；右手平伸，掌心向下，在左手旁作波纹状移动。(二) 手指字母“SH”的指式。



坑—keng

编号 3704

左手横伸，掌心向下；右手侧立，在左手旁作先伏后起的移动，表示地不平。



坡—po

编号 3705


左手五指并拢，指尖斜向右下方，右手沿左手背向下滑动。



溶洞—rongdong

编号 3706

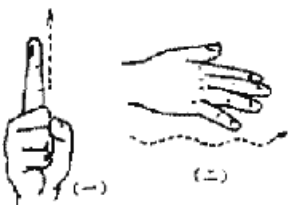
(一) 左手成“U”形，掌心向下；右手五指指尖朝上，左手掌心向下边拉动边撮合，表示溶洞顶垂下的钟乳石。(二) 左手姿势不变；右手伸食指沿左手掌心划一弧形。



上游—shangyou

编号 3707

(一) 一手伸食指向上指。(二) 右手平伸，手背向上，指尖向前，作波纹状移动。



珊瑚—shanhu

编号 3708

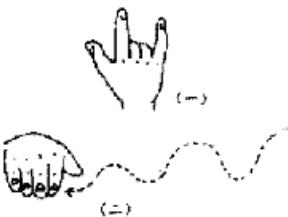
左手平伸，掌心向下，五指作波纹状微动；右手在左手掌下打手指字母“SH”、“H”的指式。



山脉—shanmai

编号 3709

(一) 一手手背向外，拇、食、小指直立，仿“山”字形。(二) 一手平伸，掌心向下，由低向高，由高向低连续起伏几下，表示山连着山。



山崖—shanya

编号 3710

(一) 一手手背向外，拇、食、小指直立，仿“山”字形。(二) 左手手背拱起，指尖斜向右下方；右手伸食指在左手骨节处指一下。



塌陷—taxian

编号 3711

双手平伸，指尖相对，手背向上，然后双手突然下垂。



湾—wan

编号 3712

左手侧立，指尖朝前，由前向后，作曲线形移动；右手掌心向下，五指交替上下点动。



旋涡--xuanwo

编号 3713

右手平伸，掌心向下，五指边向前作波纹状移动，边绕圈子，圈子由大变小，绕动速度由慢变快。



淹没--yanmo

编号 3714

左手直立；右手掌心向下，五指边交替上下点动，边向上移过左手。



窑洞--yaodong

编号 3715

(一) 手指字母“Y”的指式。(二) 左手姿势不变；右手伸食指沿左手掌心划一弧形。



植被--zhibei

编号 3716

(一) 左手平伸，掌心向下不动；右手五指朝上张开。(二) 左手姿势不变；右手平伸，手掌贴左手背向外作弧形划动。



分类： 矿物(一)

金--jin

编号 3717


一手食指在另一手中指或无名指根部点几下。以金戒指表示“金”。



银--yin

编号 3718

左手握拳，虎口向上不动。右手打手指字母“Y”的指式，以腕部敲一下左拳，表示“银”金属。



铜--tong

编号 3719

左手握拳，虎口向上不动。右手打手指字母“T”的指式，以腕部敲一下左拳，表示“铜”金属。



钢--gang

编号 3720

双手握拳，上拳打下拳，并向外微移。



铁--tie

编号 3721


双手握拳，虎口向上，一上一下，上拳敲打下拳，再向里移动。



铝--lv

编号 3722

左手握拳，虎口向上不动。右手打手指字母“L”的指式，以腕部敲打一下左拳，表示“铝”金属。



铅--qian

编号 3723


左手握拳，虎口向上不动。右手打手指字母“Q”的指式，以腕部敲打一下左拳，表示“铅”金属。



锡--xi

编号 3724

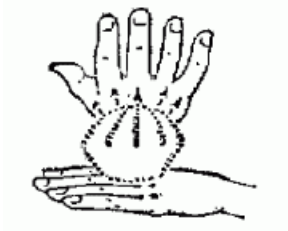
左手握拳，虎口向上不动。右手打手指字母“X”的指式，以腕部敲打一下左拳，表示“锡”金属。



金刚石(钻石)

编号 3725

左手平伸，掌心向下不动。右手五指撮合成尖形，指尖向上，手背贴在左掌中指或无名指骨节处，然后五指放开，象征钻石的光芒。



铀--you

编号 3726

一手食指书空“U”字形，并显示“铀”的口型(“U”是铀的元素符号)。



煤--mei

编号 3727


(一)手指字母“M”的指式。(二)双手拇、食指搭成“[]”形，表示煤块。



石油--shiyou

编号 3728


(一)手指字母“SH”的指式。(二)一手先打“Y”的指式，然后拇指向下点动几下。



天然气--tianranqi

编号 3729


(一)一手食指向上指天空。(二)手指字母“R”的指式。(三)一手打手指字母“Q”的指式，并指向鼻孔。



矿藏--kuangcang

编号 3730

(一)手指字母“K”的指式。(二)双手伸开，掌心向下，一手插入另一手掌心下，表示埋藏在地下的东西。



蕴藏--yuncang

编号 3731

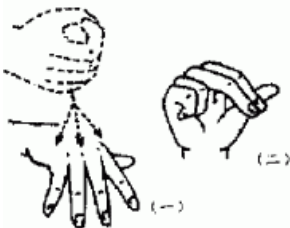
(一)手指字母“Y”的指式。(二)双手伸开，掌心向下，一手插入另一手掌心下，表示埋藏在地下的东西。



宝石--baoshi

编号 3732

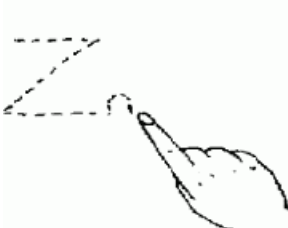
(一)一手虚握，然后甩腕，五指张开，掌心向下。(二)手指字母“SH”的指式。



锌--xin

编号 3733

一手食指先书空大写字母“Z”，再书空小写字母“n”、“Zn”是锌的元素符号。

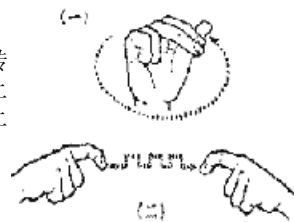


分类: 行政区划(一)

首都--shoudu

编号 3734

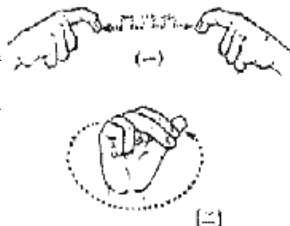
(一) 手指字母“SH”的指式并转一圈。(二) 左掌平伸, 掌心向上。右手握拳伸出拇指坐于左掌心上。



省会(省)--shenghui (sheng)

编号 3735

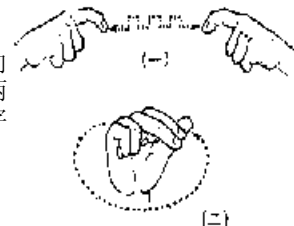
(一) 手指字母“SH”的指式并转一圈。(二) 双手伸食指, 指背向上, 指尖相对, 作“长城”形向两旁分开, 象征城垛。



城市(市)--chengshi (shi)

编号 3736

(一) (二) 双手伸食指, 指背向上, 指尖相对, 作“长城”形向两旁分开, 象征城垛。(二) 手指字母“SH”的指式转一圈。



州--zhou

编号 3737

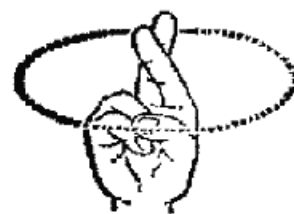
左手食指与右手中、无名、小指搭成“州”字形。



县--xian

编号 3738

手指字母“X”的指式并转一圈。



区--qu

编号 3739

一手打手指字母“Q”的指式并划一个大的“[”形(“区”字的外廓)。



镇--zhen

编号 3740

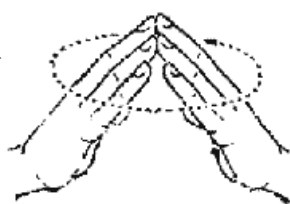
一手打手指字母“ZH”的指式并转一圈。



村--cun

编号 3741

双手相搭成“^”形(即“家”手势)并转一圈。



乡--xiang

编号 3742

一手食指书空“乡”字。



街道--jiedao

编号 3743

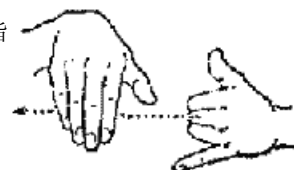
(一) 双手相搭成“^”形, 并向旁一顿一顿移动。(二) 双掌侧立, 掌心相对, 同时向前伸出。



里弄--linong

编号 3744

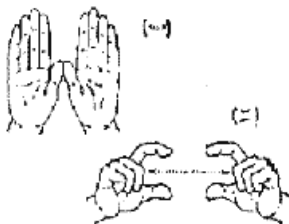
一手五指弯曲, 另一手伸拇、小指直立, 从弯曲的手中穿过。



门牌--menpai

编号 3745

(一) 双手并在一起, 五指并拢, 掌心向外。(二) 双手拇、食指相对, 相距约两寸, 向两旁微拉。



户口--hukou

编号 3746

(一) 双手相搭成“^”形。(二) 一手食指在口部转一圈。



北京市--beijingshi

编号 3747

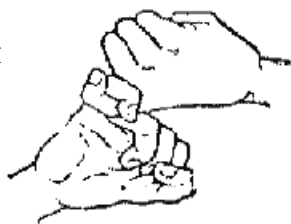
右手伸食、中指, 自左肩斜划向右腰部(当地人的习惯打法)。



上海市--shanghaishi

编号 3748

双手握拳, 小指一上一下互相勾住(原是英文字母“S”的双拼指式, 上海人的习惯打法)。



天津市--tianjinshi

编号 3749

一手食、中指并齐, 在太阳穴处向上指(当地人的习惯打法)。



河北省--hebeisheng

编号 3750


(一) 双手向前侧伸, 掌心相对, 相距约五六寸, 斜着向前作曲线状移动(即“河”手势)。(二) 右手五指并拢, 在头部右侧向上指(即“北”手势)。



山西省--shanxisheng

编号 3751

(一) 一手拇、食、小指指尖向上, 如“山”字形。(二) 右手五指并拢, 指尖指向左边(即“西”手势)。



内蒙古自治区

编号 3752

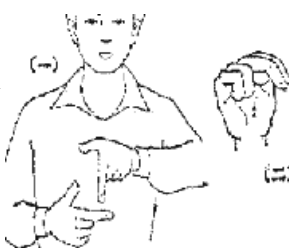
(一) 左手横放, 手背向外不动。右手食指指尖向上, 放于左掌内并向下移, 表示“内”。(二) 一手虚握, 指尖向下, 于额部绕头一圈并放开五指, 如蒙族人以布缠头状。



辽宁省--liaoningsheng

编号 3753

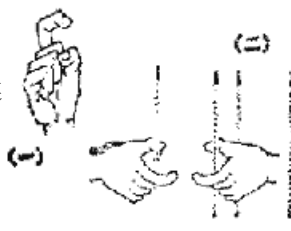
(一) 双手伸拇、食指相搭成“辽”字形。(二) 手指字母“N”的指式。



吉林省--jilinsheng

编号 3754


(一) 手指字母“J”的指式。(二) 双手伸拇、食指搭成圆形, 连续上举两次(即“林”手势)。



黑龙江省--heilongjiangsheng

编号 3755

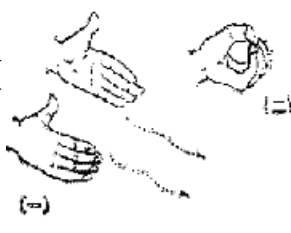
(一) 一手打手指字母“H”的指式, 并在头发边摸一下。(二) 双手拇、食指相捏, 从上嘴唇两边引出两条线如“龙须”状。(三) 双手掌心相对, 相距一尺余, 斜着向前作曲线移动。



江苏省--jiangsusheng

编号 3756

(一) 双手掌心相对, 相距一尺余, 斜着向前作曲线移动。(二) 一手掌心向上, 拇指与四指相捏。



浙江省--zhejiangsheng

编号 3757

(一) 手指字母“ZH”的指式。(二) 双手掌心相对, 相距一尺余, 斜着向前作曲线移动。



分类: 行政区划(二)

安徽省--anhuisheng

编号 3758


右手食指、中指并拢, 在左手掌心上作研磨动作。这是以著名的“徽墨”来代表安徽省。



福建省--fujiansheng

编号 3759

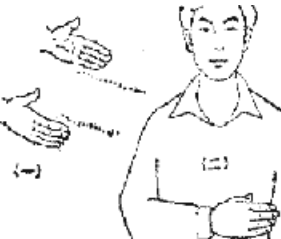
(一) 右手五指分开, 贴在胸腹间转一圈。(二) 双手五指并拢, 指尖向上, 从胸部左右向头顶移动, 搭成“^”形。



江西省--jiangxisheng

编号 3760

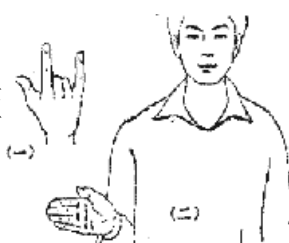
(一) 双手掌心相对, 相距一尺余, 斜着向前作曲线移动。(二) 右手五指并拢, 指尖指向左边(即“西”手势)。



山东省--shandongsheng

编号 3761

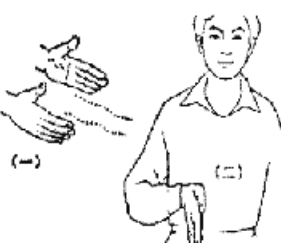
(一) 一手拇、食、小指指尖向上, 如“山”字形。(二) 右手伸直, 五指并拢, 指尖指向右边。



河南省--henansheng

编号 3762

(一) 双手向前侧伸, 掌心相对, 相距约五六寸, 斜着向前作曲线状移动(即“河”手势)。(二) 右手伸直, 五指并拢, 指尖在胸腹部向下指。



湖北省--hubeisheng

编号 3763


(一) 双手伸拇、食指, 指尖相对, 搭成一个大圆。然后左手不动, 右手变为伸掌, 掌心向下, 在圆中作波纹状移动。(二) 右手五指并拢, 在头部右侧向上指(即“北”手势)。



湖南省--hunansheng

编号 3764


(一) 双手伸拇、食指, 指尖相对, 搭成一个大圆。然后左手不动, 右手变为伸掌, 掌心向下, 在圆中作波纹状移动。(二) 右手伸直, 五指并拢, 指尖在胸腹部向下指。



广东省—guangdongsheng

编号 3765

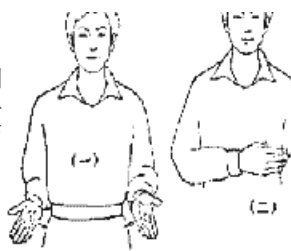
(一) 双手掌心向上, 在腰部两侧碰几下(习惯打法)。(二) 右手伸直, 五指并拢, 指尖指向右边。



广西壮族自治区

编号 3766

(一) 双手掌心向上, 在腰部两侧碰几下(习惯打法)。(二) 右手五指并拢, 指尖指向左边(即“西”手势)。



四川省—sichuansheng

编号 3767

(一) 一手食、中、无名、小指指尖分开向上(数目字“4”的手势)。(二) 一手中、无名、小指指尖向下, 象征“川”字形。



贵州省—guizhousheng

编号 3768

(一) 左手拇、食指捏成小圆, 右手食指在小圆中划一直线, 再在底部划一横线, 象征贵字的“虫”形。(二) 一手中、无名、小指与另一手食指搭成“州”字形。



云南省—yunnansheng

编号 3769

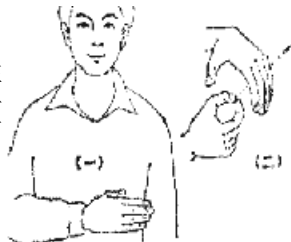
(一) 一手五指微曲, 掌心向下, 在头部上方转一圈, 表示天上有云。(二) 右手伸直, 五指并拢, 指尖在胸腹部向下指。



西藏自治区—xizangzizhiqu

编号 3770

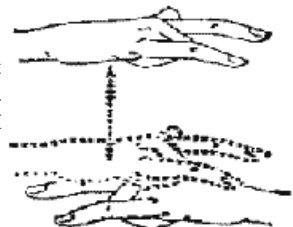
(一) 右手五指并拢, 指尖指向左边(即“西”手势)。(二) 左手掌心向下, 五指微曲成半圆形。右手拇、食指捏成小圆, 向左掌心内塞进, 象征“贮藏”之意。



陕西省—shanxisheng

编号 3771

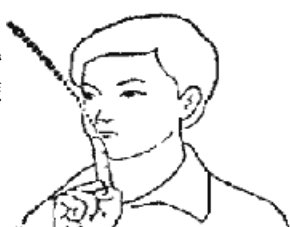
双手伸拇、食、小指, 手背向上叠在一起。在下的不动, 在上的向上移, 象征一座宝塔(陕西西安以大雁塔著名, 故以塔来表示陕西)。



甘肃省—gansusheng

编号 3772

一手伸出食指, 指尖向上, 贴于嘴唇部并向上前方移动, 模仿啃去甘蔗皮的动作, 以此代表甘肃。



青海省—qinghaisheng

编号 3773

(一) 手指字母“Q”的指式并从胸部上方向腰部划下。(二) 双手平伸, 掌心向下, 向两边作波浪形移动, 动作幅度要大。



宁夏回族自治区

编号 3774

(一) 手指字母“N”的指式。(二) 左手握拳不动, 右手伸食指在左拳中指骨节处点一下(即“夏天”手势)。



新疆维吾尔自治区

编号 3775

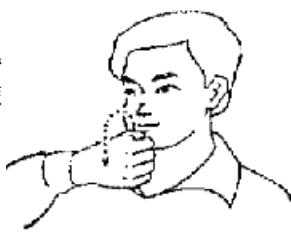
双手上举, 五指微曲, 拇指和中指互捻, 同时双手灵活转动, 模仿新疆舞的动作。



台湾省—taiwansheng

编号 3776

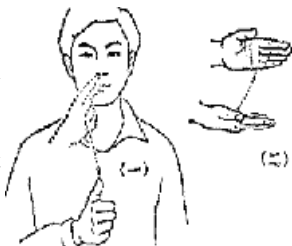
一手五指虚握, 虎口向上, 置于嘴边, 并在原位转动, 模仿啃甘蔗动作(台湾本地手势)。



香港--xianggang

编号 3777

(一)一手拇、食指相捏,置于鼻下,作嗅闻状,然后移向胸前并伸出拇指,表示香气。(二)左掌侧立不动。右掌平伸,掌心向上,缓慢向左掌靠拢,象征船舶码头。



澳门--aomen

编号 3778

(一)(二)手指字母“A”“O”的指式。(三)双掌直立,五指并拢,掌心向外,从两旁向中间靠拢,象征两扇大门。



石家庄--shijiazhuang

编号 3779

(一)左手握拳不动。右手食、中指弯曲,以指骨节敲打左拳背,表示坚硬的石头。(二)双手搭成“^”形。



太原--taiyuan

编号 3780

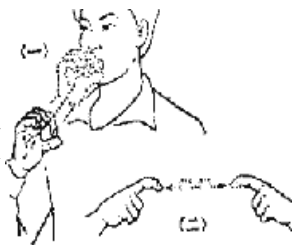
(一)一手食指书空“太”字。(二)一手拇、食指捏成小圆形,象征“圆”(“原”与“圆”同音,此处借用)。



呼和浩特--huhehaote

编号 3781

(一)一手拇、食指捏成小圆圈,贴在嘴上并向外移动,象征呼气。(二)双手伸食指,指背向上,指尖相对,作“长城”形向两旁分开,象征城垛。



分类: 行政区划(三)

沈阳--shenyang

编号 3782

一手食指弯曲如钩,贴在太阳穴上。



长春--changchun

编号 3783

(一)双手伸食指,指尖相对,从中间向两边拉开,即“长”手势。(二)左手握拳不动。右手伸食指在左拳食指骨节处点一下(即“春天”手势)。



哈尔滨--haerbin

编号 3784

一手打手指字母“H”的指式,在耳朵上轻拨一下,并注意显示口型。



南京--nanjing

编号 3785

双手四指并拢微曲，手背向上，分置左右，作弧形向下移，最后双手指背互相紧贴，象征两坐山之间的平地（南京在紫金山下，故以此手势代表）。



杭州--hangzhou

编号 3786

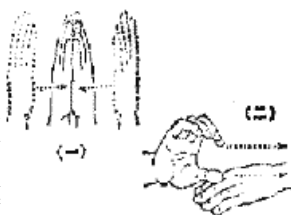
一手伸掌，四指并拢微曲，指尖向上，以掌心贴于太阳穴处（习惯打法）。



合肥--hefei

编号 3787

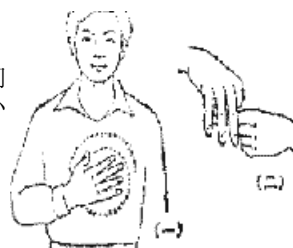
（一）双手伸掌，五指并拢微曲，指尖向上，掌心相对，从两边向中间合拢，表示“合并”之意。（二）左掌平伸，手背向上不动。右手拇指在下，四指在上成“[”形，在左手背上由一端移至另一端，模仿擦肥皂动作。



福州--fuzhou

编号 3788


（一）右手五指分开，贴在胸腹间转一圈。（二）一手中、无名、小指与另一手食指搭成“州”字形。



南昌--nanchang

编号 3789

（一）右手伸直，五指并拢，指尖在胸腹部向下指。（二）左手拇、食指捏成小圆，右手食指横放在小圆中间如“日”字形。此手势连打两次，即“昌”字。



济南--jinan

编号 3790


（一）手指字母“J”的指式。（二）右手伸直，五指并拢，指尖在胸腹部向下指。



郑州--zhengzhou

编号 3791

一手五指撮合，捏住另一手食指指尖（习惯打法）。



武汉--wuhan

编号 3792

一手伸拇、食、小指，置于另一手掌心上（表示“武汉三镇”）。



长沙--changsha

编号 3793

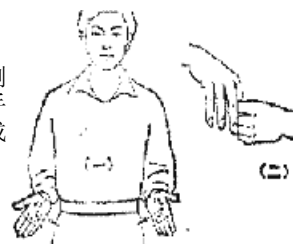
（一）双手伸食指，指尖相对，从中间向两边拉开。（二）一手拇指与食、中指互捻，如捻沙子状。



广州--guangzhou

编号 3794

（一）双手掌心向上，在腰部两侧碰几下（习惯打法）。（二）一手中、无名、小指与另一手食指搭成“州”字形。



南宁--nanning

编号 3795

（一）右手伸直，五指并拢，指尖在胸腹部向下指。（二）手指字母“N”的指式。



成都--chengdu

编号 3796

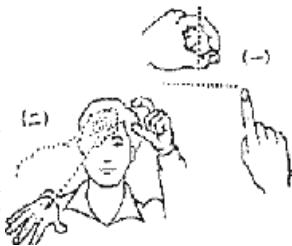
一手食、中指并拢，弯曲如钩，置于太阳穴旁，以腕部转动几下。



贵阳—guiyang

编号 3797

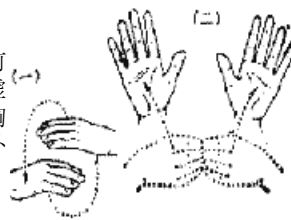
(一) 左手拇、食指捏成小圆, 右手食指在小圆中划一直线, 再在底部划一横线, 象征贵字的“虫”形。(二) 双手拇、食指弯曲相对, 成大圆形, 置于头前上方, 然后左手不动, 右手五指虚握向下再放开。



昆明—kunming

编号 3798

(一) 双手平伸, 手背向上, 一前一后交替转动几下。(二) 双手虚撮, 指尖相接, 手背向外, 置于胸前, 向上左右分开, 改为掌心向外, 五指同时放开。



拉萨—lasa

编号 3799

双手搭成“^”形(即“房屋”手势), 然后左右分开, 各握拳伸拇、小指, 指尖向上如屋檐形(拉萨多寺庙, 故以寺庙屋檐象征拉萨)。



西安—xian

编号 3800


(一) 右手五指并拢, 指尖指向左边(即“西”手势)。(二) 一手伸掌, 手背向上, 在胸前向下按。



兰州—lanzhou

编号 3801

(一) 一手打手指字母“L”的指式, 并从胸部向下划。(二) 一手中、无名、小指与另一手食指搭成“州”字形。



西宁—xining

编号 3802

(一) 右手五指并拢, 指尖指向左边(即“西”手势)。(二) 手指字母“N”的指式。



银川—yinchuan

编号 3803


(一) 左手握拳, 虎口向上不动。右手打手指字母“Y”的指式, 以腕部敲一下左拳。(二) 一手中、无名、小指指尖向下, 象征“川”字形。



乌鲁木齐—wulumuqi

编号 3804

(一) 一手食、中指指尖分开, 指向双眼, 然后向下移并握拳伸出拇指(即美丽、好看)。(二) 双手伸食指, 指背向上, 指尖相对, 作“长城”形向两旁分开, 象征城垛。



台北—taipei

编号 3805

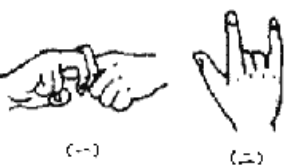
(一) 一手五指虚握, 虎口向上, 置于嘴边, 并在原位置转动, 模仿啃甘蔗动作(台湾本地手势)。(二) 右手伸掌, 五指并拢, 指尖在头部右侧向上指。



鞍山--anshan

编号 3806

(一) 右手食、中指弯曲, 搭在左手横伸的食指上。(二) 一手手背向外, 拇、食、小指伸出, 指尖朝上, 仿“山”字形。



本溪--benxi

编号 3807

右手五指并拢, 指尖朝前, 置于额头, 然后五指放开, 表示矿灯。(当地习惯打法)



柴达木--chaidamu

编号 3808

(一) 双手虚握成半圆形叠在一起, 分别向上下移动。(二) 手指字母“D”的指式。(三) 双手搭成大圆形, 向上伸出。



承德--chengde

编号 3809

(一) 双手并排伸开, 掌心向上, 然后向内移动, 同时收拢五指。(二) 手指字母“D”的指式。



重庆--chongqi

编号 3810

左手横伸, 手背向上; 右手食、中、无名、小指张开, 指尖朝前, 在左手背上碰几下。(当地习惯打法)



敦煌--dunhuang

编号 3811

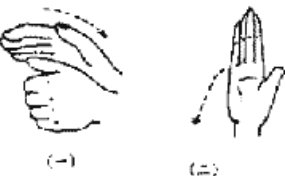
左手拇、小指伸出, 手背向外; 右手食、中指叉开, 从左手拇、小指间向右作曲线移动, 模拟飞天的形象。



抚顺--fushun

编号 3812

(一) 一手抚摸另一手拇指背面。(二) 一手直立, 掌心侧向, 向一侧移动。



高雄--gaoxiong

编号 3813


(一) 一手平伸, 掌心向下, 向上举过头。(二) 双手握拳在胸前向下一顿。



桂林--guilin

编号 3814

(一) 手指字母“G”的指式。(二) 双手拇、食指搭成圆形, 连续上举两次。



海南省--hainansheng

编号 3815

(一) 双手平伸, 掌心向下, 向两旁作波浪状移动。(二) 右手伸平, 指尖朝下。(三) 一手打手指字母“SH”的指式, 并平行转一圈。



郊区--jiaoqu

编号 3816

(一) 左手五指微曲, 掌心向下; 右手平伸, 掌心向上, 沿左手指边缘转半圈。(二) 左手拇、食指成“[”形, 右手食、中指相叠成“×”形置于“[”中, 组成“区”字。



景德镇--jingdezhen

编号 3817


(一) 一手伸平, 掌心向里, 在面前转动一下, 表示一种景象。(二) 手指字母“D”的指式。(三) 一手打手指字母“ZH”的指式并转一圈。



开封--kaifeng

编号 3818

双手伸出食、中指，手背向上，搭成“开”字形，然后向下手交换位置，再相搭一次。



漠河--mohe

编号 3819

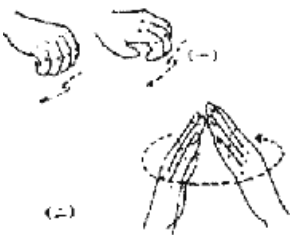
(一) 手指字母“M”、“O”的指式。(二) 双手侧伸，掌心相对，间距约20厘米，向前作曲线形移动。



农村--nongcun

编号 3820

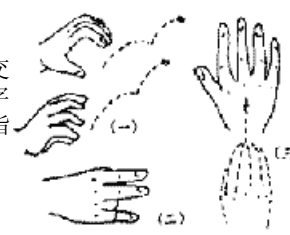
(一) 双手五指弯曲，掌心向下，向后波动几下。(二) 双手相搭成“^”形，并转一圈。



攀枝花--panzhihua

编号 3821

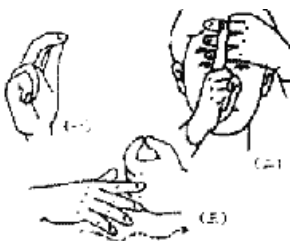
(一) 双手五指张开，一上一下交替作向上攀的动作。(二) 手指字母“ZH”的指式。(三) 右手五指虚握，指尖朝上放开五指。



秦皇岛--qinhuangdao

编号 3822

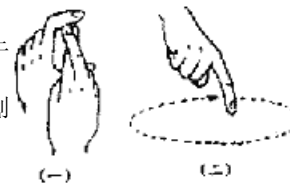
(一) 手指字母“Q”的指式。(二) 左手中、无名、小指与右手食指搭成“王”字置于前额。(三) 左手拇、食指捏成小圆圈，虎口向上；右手平伸，掌心向下，绕左手作波纹状转一圈。



区域--quyu

编号 3823

(一) 左手拇、食指成“[”形，右手食、中指相叠成“×”形置于“[”中，组成“区”字。(二) 一手伸食指，指尖朝下，在胸前划一圈。



瑞金--ruijin

编号 3824

(一) 手指字母“R”的指式。(二) 一手食指在另一手中指或无名指指跟部点几下。



三亚--sanya

编号 3825

(一) 一手中、无名、小指直立。(二) 左手食、小指横伸；右手食、中指直立于左手食、小指间，再在两侧同时点一下，模仿“亚”字形。



汕头--shantou

编号 3826

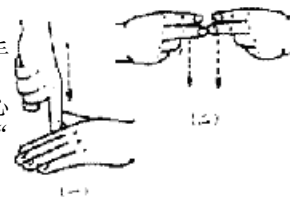
右手拇、食、小指直立，手背向外置于太阳穴处。(当地习惯打法)



深圳--shenzhen

编号 3827

(一) 左手平伸，掌心向下；右手食指从左手拇指出向下伸。(二) 双手伸食、中指，指尖相对，掌心向内，然后同时向下移动，表示“关卡”的意思。



苏州--suzhou

编号 3828

(一) 一手打手指字母“S”、“U”的指式。(二) 一手中、无名、小指与另一手食指搭成“州”字形。



韶山--shaoshan

编号 3829

(一) 一手打手指字母“SH”的指式。(二) 一手手背向外，拇、食、小指伸出，指尖朝上，仿“山”字形。



分类: 行政区划(五)

无锡--wuxi

编号 3830


一手五指微曲张开，指尖向上，置于另一侧胸前。（当地习惯打法）



厦门--xiamen

编号 3831

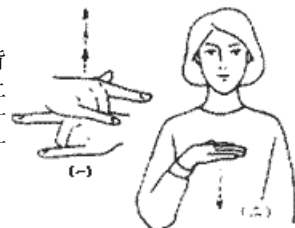
（一）右手食指在左拳中指骨节处点一下，借同音字“夏”的手势。
（二）双手五指并拢，掌心向外，并排直立。



延安--yanan

编号 3832


（一）双手伸拇、食、小指，手背向上叠在一起。下边的手不动，上边的手一顿一顿向上移。
（二）一手平伸，掌心向下，在胸前向下一按。



宜昌--yichang

编号 3833

（一）手指字母“Y”的指式。
（二）左手拇、食指捏成小圆圈；右手食指横于左手圆圈内，并向下移动一次，模仿“昌”字形。



珠海--zhuhai

编号 3834

（一）一手拇、食指捏成小圆圈，置于另一手掌心上微微晃动。
（二）双手平伸，掌心向下，向两侧作波浪状移动。

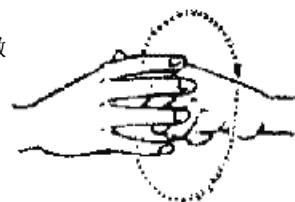


分类: 洲洋国家名称(一)

世界--shijie

编号 3835

左手握拳不动，右手五指张开，微曲，绕左拳转动。



亚洲--yazhou

编号 3836

手指字母“A”的手势，由左上向右下至右腰部划弧线（取“Asia”字头）。



欧洲--ouzhou

编号 3837

右手拇指与四指虚捏，右拳在左肩部胸前，由左上肩至右下腹划两个圆弧形。



非洲--feizhou

编号 3838

一手伸开，五指张开，掌心贴在前额，由上而下移动。



南美洲--nanbeizhou

编号 3839

(一) 右手伸掌，五指并拢，指尖在胸腹部向下指。(二) 右手四指并拢，手背向上，弯曲如“L”形，置于右肩部，向下作弧形移动。



北美洲--beimeizhou

编号 3840

(一) 右手伸掌，五指并拢，指尖在头部右侧向上指。(二) 右手四指并拢，手背向上，弯曲如“L”形，置于右肩部，向下作弧形移动。



大洋州--dayangzhou

编号 3841

右手拇、食指捏成小圆圈，虎口贴在左肩部向右腰部划弧线。



太平洋--taipingyang

编号 3842

(一) 一手食指书空“太”字。(二) 双手并排，掌心向下，同时向两旁展开。(三) 双手平伸，掌心向下，向两旁作波浪形移动，动作幅度要大。



印度洋--yinduyang

编号 3843

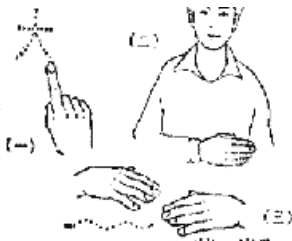
(一) 一手握拳伸拇指，指尖抵于眉心处。(二) 双手平伸，掌心向下，向两旁作波浪形移动，动作幅度要大。



大西洋--daxiyang

编号 3844

(一) 一手食指书空“大”字。(二) 右手伸直，五指并拢，指向左方。(三) 双手平伸，掌心向下，向两旁作波浪形移动，动作幅度要大。



北冰洋--beibingyang

编号 3845

(一) 右手伸掌，五指并拢，在头部右侧向上指。(二) 双手先握拳，在胸前微微抖动。然后双手四指在上，拇指在下，相距约一寸，相对不动。(三) 双手平伸，掌心向下，向两旁作波浪形移动，动作幅度要大。



中国--zhongguo

编号 3846

一手伸食指，自咽喉布向下顺肩胸部至右腰部划一条线（此是中国旧式服装“长衫”的前襟线，所以以此表示中国）。



蒙古--menggu

编号 3847

一手食、中指与拇指虚撮（如持布带），绕额、头部转一圈，然后指尖向下，放开五指，模仿蒙古人以布带缠头动作。



日本--riben

编号 3848

双手伸食指，在胸部两侧向上移动，两指搭成“^”形。【借日本富士山】



朝鲜--chaoxian

编号 3849

右手指尖分开，自额部作弧形想头侧部下移（根据该国习惯手势）。



越南--yuenan

编号 3850

一手伸食，中指，掌心向外，指尖向上分开，置于太阳穴旁（根据该国习惯手势）。



老挝--laowo

编号 3851

（一）左手侧立，手背向外不动。右手伸中、无名、小指在左手背上横划三条线。（二）左手原式不动，右手拇、食指捏成小圆，虎口贴在左手背上（这是模仿老挝国旗的图案形状）。



柬埔寨--jianpuzhai

编号 3852

左手侧立，手背向外不动。右手食、中、无名指掌心向内贴在左手背上（这是模仿柬埔寨国旗的图案形状）。



巴基斯坦--bajisitan

编号 3853


右手拇、食指捏成小圆圈，虎口向内，贴在右鼻孔下。



缅甸--miandian

编号 3854

（一）双手虚撮，指尖贴在前额上，分左右向脑后转圈子，如缠头状。（二）右手虚撮，指尖贴在右边太阳穴上向下甩并放开五指，如缅甸人的头巾。



菲律宾--feilvbin

编号 3855

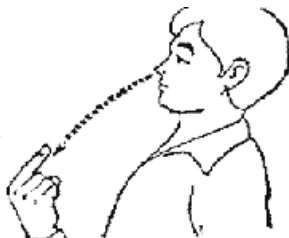
左手握拳背向上不动。右手食、中指指尖分开，在空中划一个“？”号，然后中指指尖抵载左券背上。



泰国--taiguo

编号 3856

一手伸食指，指尖自鼻尖处向下作弧形移动，如象的鼻子（该国习惯手势。因泰国产象，故以象为代表）。



新加坡--xinjiapo

编号 3857

（一）一手拇、食指捏成小圆圈，在头上一顿一顿的移动几下（即“星”手势）。（二）左手伸开，掌心向上不动。右手拇、食指捏成小圆圈，然后虎口向下贴在左掌心，（即“增加”手势）。



印度--yindu

编号 3858

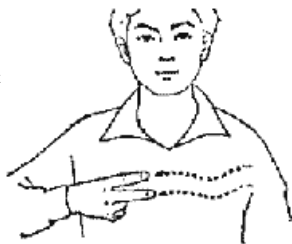
一手握拳伸出大拇指，拇指尖抵在眉心处。这是象征印度妇女眉心的红点。



印度尼西亚--yindunixiya

编号 3859

右手伸食、中指、手背向外，指尖分开自左至右在胸部划两条波纹线（根据该国习惯手势）。



土耳其--tuerqi

编号 3860


右手拇、食指作“[”形，虎口向内，以拇指尖贴在前额发际。



孟加拉--mengjiala

编号 3861

（一）右手五指张开，掌心向上，以掌内侧敲一下腰部。（二）按图一动作，右掌自腰部上移至胸部，翻腕成为掌心向下。



伊朗--yilang

编号 3862

左手平伸，掌心向上不动。右手握拳伸出拇指倒立，指尖抵住左掌心。



埃及--aiji

编号 3863

双手五指并拢，手背向上，指尖靠近头顶两侧，向下斜移，象征埃及有名的金字塔及狮身人面像。



奥地利--aodili

编号 3864

双手食指弯曲如钩，虎口向里，交叉贴在左右胸前。



保加利亚--baojialiya

编号 3865

右手拇指与四指形成“[”形，手背向上，从右上唇部向下移，如捋胡须状。



比利时--bilishi

编号 3866

右手四指并拢直立，拇指贴于掌心（如手指字母“B”指式），手掌向前即停。



波兰--bolan

编号 3867

右手握拳，手背向外，贴在左胸部，向右胸部平行移动。



丹麦--danmai

编号 3868

右手伸拇、食、中指，手背向外，指尖分开，在胸前自左至右作波纹状移动。



德国--deguo

编号 3869

右手伸食指，指尖向上，以手背贴在前额正中。这是以德国军队使用的钢盔（盔顶有尖锥）为特征的手势。



法国--faguo

编号 3870

右手拇、食指捏成小圆圈，其余三指伸直并分开，以虎口贴于胸部，然后翻腕变成手背向外，并向下移。



芬兰--fenlan

编号 3871

右手弯曲如钩，掌心向内，指尖对准嘴部，前后移动。



捷克斯洛伐克--jiekexiluofake

编号 3872

(一) 右手五指并拢，手背向外，指尖贴近嘴角，再向右上方移动。
(二) 双手伸食指，指尖向上，掌心向里，贴在左右太阳穴上，然后向两边翻转成为掌心向外。



罗马尼亚--luomaniya

编号 3873

左手拇、食指作“[”形，虎口向上，指尖贴在右胸部，向左下移动。



南斯拉夫--nansilafu

编号 3874

右手五指并拢，掌心向内，指尖贴近左肩部，向右下移动。



葡萄牙--putaoya

编号 3875

右手伸食指，手背向上，指尖自前额沿鼻尖及嘴至胸部划出一条虚线轮廓。



瑞典--ruidian

编号 3876

左掌平伸，手背向上不动。右手拇指与四指分开，捏住左掌两侧，然后向上提起，同时五指捏在一起。



瑞士--ruishi

编号 3877

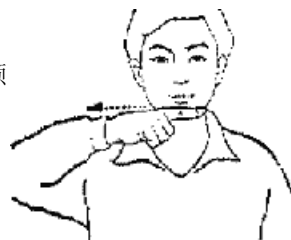
右手伸食指在胸前先横后竖，划“十”字。



苏联--sulian

编号 3878

右手食指横伸，手背向上，贴在颌下，向右平行移动。



西班牙--xibanya

编号 3879

右手虚握，手背向外，置于右腹部，然后移向左肩部，改拳为伸掌，掌心向外，手背贴在左肩部。



希腊--xila

编号 3880

双手伸食指，手背向上，在腹部交叉搭成“×”形。



匈牙利--xiongyali

编号 3881

右手食指弯曲如钩，贴在右嘴角，作弧形向前方下移。



意大利--yidali

编号 3882

右手伸拇、食指作“[”形，虎口向上，指尖向前，自右胸部向下作曲线，最后拇、食指捏合，象征意大利上宽下窄长形的国土地形。



分类: 洲洋国家名称(三)

英国--yingguo

编号 3883

右手伸拇，食指如“八”手势，手背向外，虎口贴在下颌上。



巴西--baxi

编号 3884

右手四指并紧直伸，拇指贴在掌心（如手指字母“B”的指式），指尖向上，虎口向里，从鼻前向下作曲线移动。



加拿大--jianada

编号 3885

右手握拳，拇指稍伸出，指尖向上，置于右胸部，向上作弧形动两下，如背猎枪状。



美国--meiguo

编号 3886

双手五指伸开，拇指在上，其余四指交叉，在腹部转动一圈。



墨西哥--moxige

编号 3887

右手伸食、中指，手背向外，指尖向下，贴在前额上，向右平行移动。



澳大利亚--aodaliya

编号 3888


双手拇、中、无名指相捏，食、小指指尖向上，形如袋鼠头，然后向前微移，同时伸开五指，如袋鼠向前跳跃状。



新西兰--xinxilan

编号 3889

（一）左掌平伸，掌心向上，右手伸食、中指，贴在左手掌心（即新西兰手指字母“N”）。（二）左手侧伸，指尖向上，置于胸前不动。右手四指并拢，弯曲成“r”形，指尖抵在左掌心（即新西兰手指字母“Z”）。



阿根廷--agenting

编号 3890

右手拇指指尖朝上，其他四指弯曲贴于右胸部，并上下移动两下。（此为国际手语）



埃塞俄比亚--aisaiebiya

编号 3891

右手拇指伸出，指背贴近面部，其他手指握拳，在面前转动一圈。（此为国际手语）



白俄罗斯--baieluosi

编号 3892

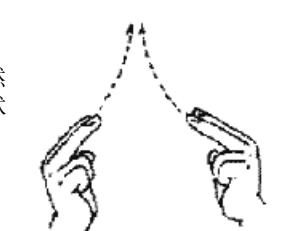
（一）右手拇、食指相捏，其他三指叉开伸直置于左胸部，然后拇、食指张开，向颈根部移动。（二）右手食指横伸，手背向上，贴在下颌，由左向右平行移动。（此为国际手语）



巴黎--bali

编号 3893

双手食、中指伸出，指尖斜对，然后向上移动，模仿埃菲尔铁塔形状。



秘鲁--bilu

编号 3894


右手食、中指伸出，指尖朝上，其他三指弯曲相捏，置于头顶右后部位。（此为国际手语）



玻利维亚--boliweiya

编号 3895

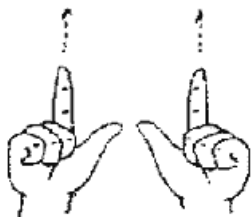
右小臂抬起，拇、中、无名指相捏，食、小指直立；右手手背托住右肘部。（此为国际手语）



东京--dongjing

编号 3896

双手拇、食指伸出，拇指相对，食指指尖朝上，掌心向外，从下向上动一下。（此为日本手势）



哥伦比亚--gelunbiya

编号 3897

右小臂向上抬起，手侧立，指尖朝前；左手扶住右小臂。（此为国际手语）



荷兰--helan

编号 3898

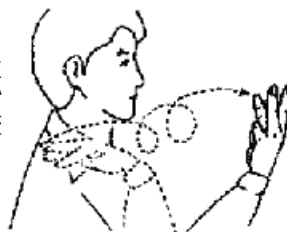
双手分别置于头两侧，五指相对，成“□”形。然后边向下移边并拢五指。（此为国际手语）



华盛顿--huashengdun

编号 3899

右手食、中、无名指张开，中指在上，食、无名指在下成三角形，指尖对着右肩部，然后旋转移出，变为指尖朝上。（此为美国手语）



加纳--jiana

编号 3900

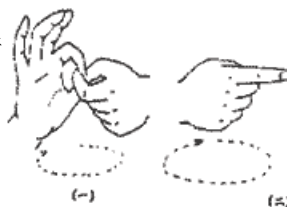
左手平伸，掌心向上，横于腹部；右手拇、食指成“J”形，其他三指握拳，从右向左在掌心上划一下。（此为国际手语）



联合国--lianheguo

编号 3901

（一）双手拇、食指互相套环，并转动一下。（二）手指字母“G”的指式并转动一圈。



马耳他--maerta

编号 3902

右手拇、食指虚捏成小圆贴于右胸前。（此为国际手语）



莫斯科--mosike

编号 3903

左手拇、食、小指直立，掌心向前，中、无名指自然弯曲；右手拇、食指捏成小圆圈，置于左手食指指尖，模仿克里姆林宫尖顶建筑。



南非--nanfei

编号 3904

（一）右手握拳横放胸前，手背向上。（二）右手伸拇指，其他手指握拳。拇指指尖对着鼻子。（此为国际手语）



挪威--nuowei

编号 3905

右手食、中指伸出，指尖朝上，其他三指弯曲相搭，在胸前作“√\↑”形，划动。（此为国际手语）



纽约--niuyue

编号 3906

左手斜向右前方，掌心向上，置于胸前；右手手背向上，拇、小指伸出贴于左掌心，并向左手指尖方向划动。（此为美国手语）



分类： 洲洋国家名称(四)

突尼斯--tunisi

编号 3907


右手五指并拢，指尖朝上，手背贴于额顶中央。（此为国际手语）



委内瑞拉--weineirula

编号 3908


右手食、中指成“V”形，指尖朝上，其他三指弯曲相捏，掌心向外，在身体右侧左右晃动两下。（此为国际手语）



乌克兰--wukelan

编号 3909

右手五指撮合，从上唇中央向右侧作曲线移动。（此为国际手语）



乌拉圭--wulagui

编号 3910

右手手背向外，食、中指并拢直立，在胸前左右晃动两下。（此为国际手语）



悉尼--xini

编号 3911

左手弯曲，指尖斜向左上方，手背向右；右手五指并拢弯曲，在左手旁连续从上而下划动两下，模仿悉尼歌剧院外观。



以色列--yiselie

编号 3912

左手握拳手背向上置于左肩；右手手背贴于下颌，五指分开，交替上下点动。（此为国际手语）



赞比亚--zanbiya

编号 3913

双手五指撮合，手背向上，小臂抬起在胸前交叉。（此为国际手语）



智力--zhili

编号 3914


右手拇、食指相捏，其他三指叉开伸直，置于左胸部。（此为国际手语）



洲--zhou

编号 3915

右手食、中、无名、小指朝下张开；左手食指横搭在右手食、中、无名三指骨节上，组成“洲”字形。

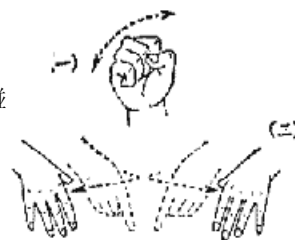


分类： 动物(一)

动物--dongwu

编号 3916

（一）手指字母“D”的指式，并左右摇动。（二）双手以食指互碰一下，然后分开并张开五指。



野兽--yeshou

编号 3917

（一）手指字母“Y”的指式。（二）双手五指弯曲如兽爪，一前一后，向前伸出如攫物状（凡凶猛动物，均适用此手势）。



狮--shi

编号 3918

（一）双手五指弯曲如钩，自头部两侧向下划如梳头状。象征雄狮头部的鬃毛。（二）双手五指弯曲如兽爪，一前一后，向前伸出如攫物状。



虎--hu

编号 3919


（一）双手搭成“王”字置于前额，象征虎额花纹。（二）双手五指弯曲如兽爪，一前一后，向前伸出如攫物状。



豹--bao

编号 3920

（一）一手拇、食指捏成小圆，在胸前贴几下，象征豹身的金钱斑。（二）双手五指弯曲如兽爪，一前一后，向前伸出如攫物状（凡凶猛动物，均适用此手势）。



熊--xiong

编号 3921

双手掌心向下，一前一后交互向前伸，模仿熊走路状态。



象--xiang

编号 3922

一手食指微曲，指尖向下，自鼻部向下伸，象征象的长鼻子。



猴--hou

编号 3923

一手伸掌，掌心向下，五指并拢弯曲，反转来以小指边沿贴在前额，模仿猴的动作。



猩猩--xingxing

编号 3924

双手握拳在胸前交互捶打，同时瞪眼张嘴，模仿猩猩的动作表情。



骆驼--luotuo

编号 3925

一手五指撮合成尖形，指尖向前，一起一伏向前移动，象征骆驼的头和走路的姿态。



狼--lang

编号 3926

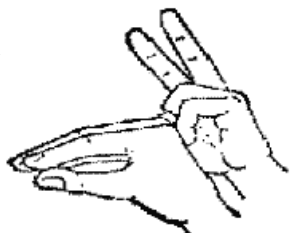
一手五指虚撮，指尖对准嘴巴，然后向外移，五指逐渐撮紧成尖形，象征尖长的狼嘴。



狗--gou

编号 3927

左手五指撮合成尖形，指尖向前不动。右手伸食、中指，指尖分开，贴在左手背上，模拟狗头的外形。



狐狸--huli

编号 3928

先打“狼”手势。然后撮合的指尖以腕为中心转几个圈子（即“狡猾”手势）。因狐和狼外形相似，性情狡猾，故用此两种手势来表现。



熊猫--xiongmao

编号 3929

(一) 双手掌心向下，一前一后交互向前伸，模仿熊走路状态。(二) 双手拇、食指捏成半圆形，贴在双眼上，象征熊猫黑色的眼圈。



猫--mao

编号 3930

右手在左手背上自腕部向指尖处抚摸，边摸边撮合手指，模仿抚摸猫背动作。



鼠--shu

编号 3931

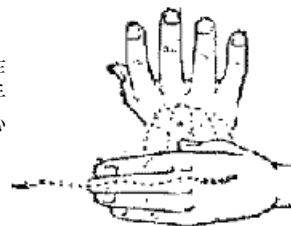
一手五指撮合成尖性，放在另一手掌心上，向前快速作曲线运动，象征老鼠的灵活动作。



鲸--jing

编号 3932

左手伸掌侧立，手背向外，向前作曲线移动（即“鱼”手势）。右手五指撮合，指尖向上，置于左掌心并向上放开五指，象征鲸喷水状。



鳄鱼--eyu

编号 3933

(一) 双手指尖弯曲，掌心相对，腕部贴近嘴前，双掌开合几次，象征鳄鱼的长嘴。(二) 张开双手，五指弯曲如兽爪，一前一后交互向前，象征鳄鱼双爪向前爬行。



蛇--she

编号 3934

一手伸出食、中指，指尖分开，腕部贴近口边，向前下方作游动状，象征蛇分叉的舌头。



蛙--wa

编号 3935


一手五指撮合成尖形，置于另一手掌心上向前跳动，模仿蛙的跳跃动作。



鹰--ying

编号 3936

(一) 一手食指弯曲如钩，置于鼻尖下，象征鹰嘴。(二) 双手左右展开如翅，轻轻扇动，象征鸟类飞行。



鹤--he

编号 3937

一手拇、食指张开，相距约一寸，置于嘴前，向下移动，指尖缓缓撮合，象征鹤的长嘴。如系丹顶鹤，可加打“红”手势，再一手五指虚撮置于前额上。



孔雀--kongque

编号 3938

(一) 一手伸拇、食指，指尖相捏，手背贴于嘴部，表示鸟嘴。(二) 双手交叉互叠，掌心向下，手指尖向上，作扇形向两边张开，象征孔雀开屏状。



燕--yan

编号 3939

一手伸出拇、食、小指（拇指象征燕头，食、小指象征剪状燕尾），向前作波浪形运动，象征燕的飞行。

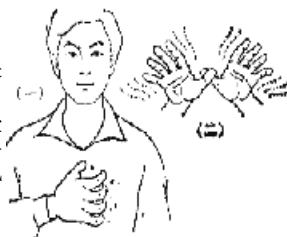


分类： 动物(二)

雀--que

编号 3940

(一) 一手伸开，五指微曲，指尖在胸部点几下，表示麻点。(二) 双手拇指互搭，其余手指张开轻轻扇动，象征飞行（此手势适用于一般鸟类。如喜鹊可加“喜欢”手势，黄雀可加“黄”手势）。



虫--chong

编号 3941

一手食指横放，一伸一曲作蠕动状，象征昆虫爬行。



蚂蚁--mayi

编号 3942

(一) 手指字母“M”的指式。(二) 一手拇、食指相捏，指尖贴在另一手掌心上向前缓缓移动，象征蚂蚁爬行。



蚯蚓—qiuyin

编号 3943

一手食指在另一手指缝间上下钻行蠕动, 模仿蚯蚓在土中活动情况。



蜘蛛—zhizhu

编号 3944

(一) 双手五指张开, 相叠成网状。(二) 双手拇指互叠, 其余各指弯曲如爪, 缓缓蠕动。



蜈蚣—wugong

编号 3945


一手伸掌, 五指张开, 置于另一手食指上, 一起向前蠕动, 象征蜈蚣的多足及爬行。



蝴蝶—hudie

编号 3946

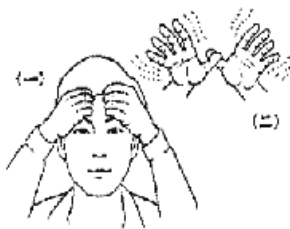
双手拇指互搭, 其余各指张开轻轻扇动, 象征蝴蝶的飞舞。



苍蝇—cangying

编号 3947


(一) 双手虚撮, 指尖贴于额部, 象征苍蝇的大眼。(二) 双手拇指互搭, 其余各指张开轻轻扇动, 象征蝴蝶的飞舞。



蚊—wen

编号 3948

一手伸拇、食、小指, 食指指尖在另一手背上点一下, 象征蚊子叮人动作。



蟑螂—zhanglang

编号 3949

(一) 一手拇、食、中指相撮, 指尖按在另一手掌心上, 模仿盖章动作(“蟑”与“章”同音, 此处借用)。(二) 一手食指横放, 一伸一曲作蠕动状, 象征昆虫爬行。



跳蚤—tiaozao

编号 3950

一手食指在另一手背点一下, 立即弹起再落下, 象征蚤的跳动。



臭虫—chouchong

编号 3951


(一) 一手伸掌在鼻前左右扇动, 如驱散臭味。(二) 一手食指在另一手背上捻一下, 模仿捻杀臭虫的动作。



河马—hema

编号 3952

(一) 同“淮河”手势(双手侧伸, 掌心相对, 相距约20厘米, 向前作曲状移动。)(二) 同“斑马”手势(右手伸食指, 指尖朝上, 虎口贴近太阳穴, 前后微动几下。)



黄鼠狼—huangshulang

编号 3953


(一) 右手打手指字母“H”的指式, 并摸摸脸颊。(二) 一手五指撮合成尖形, 在另一手掌心上向前作快速曲线移动。(三) 一手五指虚握, 指尖对准嘴, 边向外移, 边将五指边撮成尖形。



寄生虫—jishengchong

编号 3954

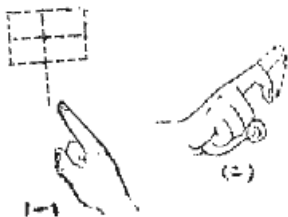
(一) 一手食指紧靠另一手拇指。(二) 手指字母“SH”的指式。(三) 同“害虫”的手势(右手伸食指, 横放胸前, 一伸一屈作蠕动状。)



甲虫--jiachong

编号 3955


(一) 一手食指书空“甲”字。(二) 同“害虫”的手势(右手伸食指, 横放胸前, 一伸一屈作蠕动状。)



金丝猴--jinsihou

编号 3956


(一) 同“瑞金”手势(一手食指在另一手中指或无名指根部点几下。)(二) 右手拇、食指相捏, 从嘴边向外作波纹状拉出。(三) 一手掌心向下, 五指并拢弯曲, 手腕反转, 以小指边沿贴在前额。



蝌蚪--kedou

编号 3957

左手拇、食指捏成小圆圈; 右手食指顶住左手小圆圈, 边弯动手指, 边推小圆圈向左移动, 表示蝌蚪在游动。



羚羊--lingyang

编号 3958

(一) 一手打手指字母“L”的指式, 并晃动两下。(二) 右手食指弯曲如钩, 虎口贴近太阳穴。



鹿--lu

编号 3959


右手拇、食、小指直立, 拇指尖顶在太阳穴部, 表示鹿的角。



猫头鹰--maotouying

编号 3960

(一) 双手拇、食指相捏, 其他手指伸出, 指尖相对, 在嘴的两侧同时向外划动, 表示猫的胡须。(二) 右手食指指头部。(三) 右手食指弯曲如钩, 置于鼻尖下。



梅花鹿--meihualu

编号 3961

(一) 一手拇、食指捏成小圆, 在胸前贴几下。(二) 右手五指撮合, 指尖朝上, 边向上移动边放开五指。(三) 同“鹿”手势(右手拇、食、小指直立, 拇指尖顶在太阳穴部, 表示鹿的角。)



鸟--niao

编号 3962

一手拇、食指先捏成尖形, 手背贴于嘴上, 指尖开合几下, 表示“鸟”的嘴。然后双手侧伸, 掌心向下, 扇动几下。



瓢虫--piaochong

编号 3963

(一) 左手握拳, 手背向上; 右手食指在左手背上点几下, 表示瓢虫前翅上的斑点。(二) 同“害虫”的手势(右手伸食指, 横放胸前, 一伸一屈作蠕动状。)



企鹅—qie

编号 3964

双手平伸，指尖向前，掌心向下，置于腰两侧，然后两手交替下按，身体随之左右摇摆，如企鹅走路状。



蜻蜓—qingting

编号 3965

左手食、中两指与右手食指搭成“干”形，在眼前作不规则移动，如蜻蜓飞行状。



鲨鱼—shayu

编号 3966

(一) 双手腕部相抵，五指微曲，指尖相对，手掌作张开闭合动作。
(二) 右手侧伸，向前作曲线形移动。



水獭—shuita

编号 3967


左手平伸，掌心向下，手指作波纹状点动；右手五指捏成尖形，从右向左作游动状，如水獭在水里游动的样子。



松鼠—songshu

编号 3968


左手五指捏成尖形，指尖朝左前方；右手五指成“)”形，自左手腕外侧向手作弧形移动，并逐渐收拢五指，模仿松鼠尾巴的形状。



天鹅—tiane

编号 3969

一手拇、食、小指伸出，置于头上，然后边向前移动，拇、小指边上下划动。



鸵鸟—tuoniao

编号 3970

(一) 一手五指撮合，指尖向前，小臂向前抬起，然后手向前点动几下，如鸵鸟走路的姿势。(二) 同“鸟”手势(一手拇、食指先捏成尖形，手背贴于嘴上，指尖开合几下，表示“鸟”的嘴。然后双手侧伸，掌心向下，扇动几下。)



蜗牛—woniu

编号 3971

左手伸拇、小指，其余三指相捏，手背朝上；右手五指虚捏成半圆形，置于左手背上，然后向前缓缓移动，如蜗牛爬行状。



乌鸦—wuya

编号 3972

(一) 右手打手指字母“H”的指式，并在头发上摸一下。(二) 同“鸟”手势(一手拇、食指先捏成尖形，手背贴于嘴上，指尖开合几下，表示“鸟”的嘴。然后双手侧伸，掌心向下，扇动几下。)



犀牛—xiniu

编号 3973

一手拇、小指伸出，指尖朝上，拇指背贴着鼻子，模仿犀牛角的形状。



蟋蟀(蛐蛐)—xishuai(ququ)

编号 3974

双手手背向上，食、中两指弯曲，指节相互碰触几下，模仿蟋蟀相斗的样子。



蝎子—xiezi

编号 3975

(一) 右手拇、食指弯曲张开，虎口向上；右手五指撮合成尖形置于右手虎口处，如蝎子的一对螯。(二) 双手手背相贴，右手小指向上翘起，如蝎子的毒钩。



雄(公)--xiong(gong)

编号 3976

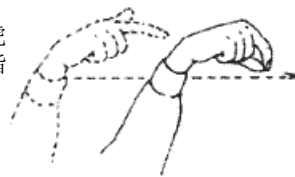
一手打手指字母“X”的指式，自耳部向前划一下。



雁--yan

编号 3977

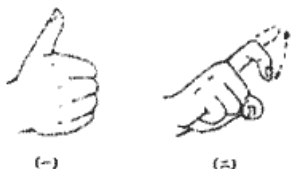
一手拇、食指张开，手背向上，虎口向前，手边向前移动，拇、食指边作张合作，模仿雁子飞行状。



益虫--yichong

编号 3978

(一) 右手握拳，伸出拇指。(二) 同“害虫”手势(右手伸食指，横放胸前，一伸出一屈作蠕动状。)



萤火虫--yinghuochong

编号 3979

左手虚握，手背向上，横于胸前；右手五指撮合，小指贴于左手背，然后左手向右移动，右手五指连续作开合动作。



蛹--yong

编号 3980

左手虎口向外，五指虎捏成半圆形；右手食指在左掌心内弯动几下。



鸳鸯--yuanyang

编号 3981

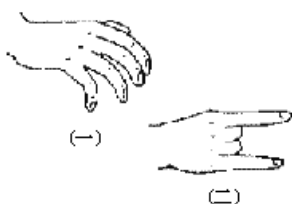
两手虎口相对一前一后，拇、食指相捏，其他手提叉开伸出，并排向前作曲线移动，如鸳鸯在一起戏水状。



爪子--zhuazi

编号 3982

(一) 一手五指弯曲，指尖朝下，如兽爪。(二) 手指字母“Z”的指式。



啄木鸟--zhuomuniao

编号 3983

(一) 左臂上举，五指张开，掌心向外；右手拇、食指相捏，指尖在左臂上点几下，如啄木鸟状。(二) 同“鸟”手势(一手拇、食指先捏成尖形，手背贴于嘴上，指尖开合几下，表示“鸟”的嘴。然后双手侧伸，掌心向下，扇动几下。)

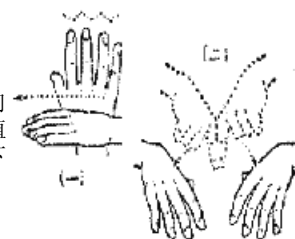


分类： 植物

植物--zhiwu

编号 3984

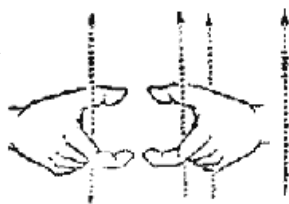
(一) 左手平伸，掌心向下不动。右手五指向上张开，沿左掌腕部向指尖处边移动边抖动手指，象征植物群。(二) 双手以食指互碰一下，然后分开并张开五指。



森林(林)--senlin(lin)

编号 3985

双手拇、食指相搭成圆形，连续上举两次，象征众多的树木。



树(木)--shu(mu)

编号 3986

双手拇、食指相搭成圆形，向上移动，象征树干。

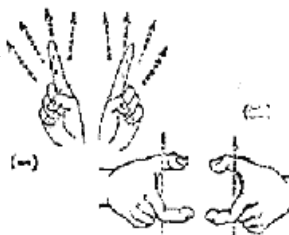


松树--songshu

编号 3987

(一) 双手伸出食指，交替向上方左右各指几下，象征松树的针叶。

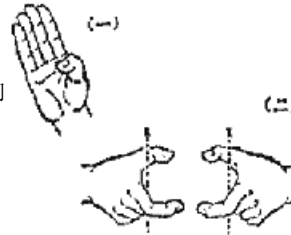
(二) 双手拇、食指相搭成圆形，向上移动，象征树干。



柏树--baishu

编号 3988

(一) 手指字母“B”的指式。(二) 双手拇、食指相搭成圆形，向上移动，象征树干。



杉树--shanshu

编号 3989

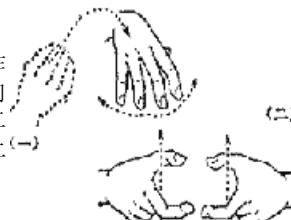
(一) 一手伸中、无名、小指在空中画撇，即书空“彡”。(二) 双手拇、食指相搭成圆形，向上移动，象征树干。



柳树--liushu

编号 3990

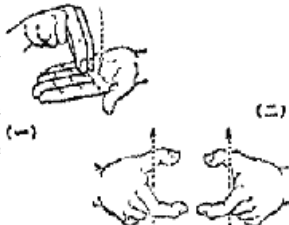
(一) 一手五指撮合指尖向上，作弧形自上而下移动，五指放开并向左右摆动，象征低垂的柳条。(二) 双手拇、食指相搭成圆形，向上移动，象征树干。



樟树--zhangshu

编号 3991

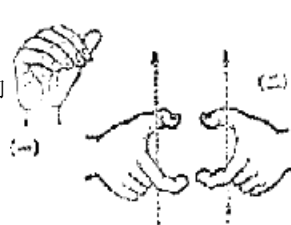
(一) 一手拇、食、中指相撮，指尖按在另一手掌心上，模仿盖章动作(“樟”与“章”同音，此处借用)。(二) 双手拇、食指相搭成圆形，向上移动，象征树干。



桑树--sangshu

编号 3992

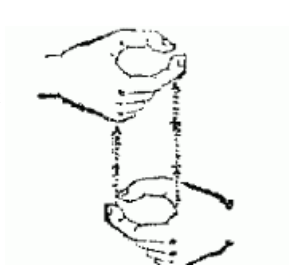
(一) 手指字母“S”的指式。(二) 双手拇、食指相搭成圆形，向上移动，象征树干。



竹--zhu

编号 3993

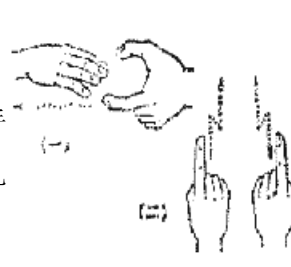
双手拇、食指捏成圆圈，上下相叠，下面的不动，上面的一节一节向上移动，象征竹的外形。



芦苇--luwei

编号 3994

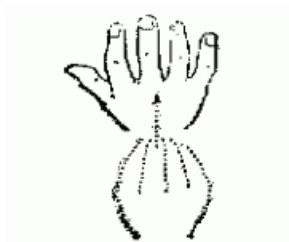
(一) 左手拇、食指握成半圆形，横放不动。右手五指伸开，在左手半圆中作波纹状向后移动。(二) 双手食指向上伸直，交替上下动几下。



花--hua

编号 3995

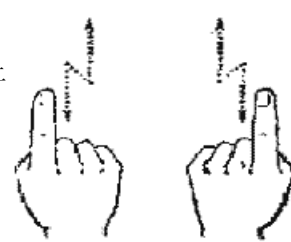
一手五指撮合，指尖向上，然后向上移动，并放开五指。



草--cao

编号 3996


双手伸出食指，指尖向上，交替上下动几下，象征丛生的野草。



叶--ye

编号 3997

双手拇、食指相对，向左右拉开表示叶形。



人参--renshen

编号 3998

(一) 双手食指搭成“人”字形。
(二) 左手小指向下伸直不动，右手拇、食指相捏，沿左手小指向下移动，象征人参的根须。



向日葵--xiangrikui

编号 3999

一手五指弯曲，掌心斜向上，臂向上伸直，手腕左右转动。



分类： 人品德才(一)

道德--daode

编号 4000

(一) 双手握拳，在胸前以小臂交替转动几下，表示行为。(二) 手指字母“D”的指式。



品德(品行)--pinde(pinxing)

编号 4001

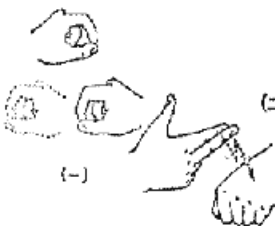
(一) 双手拇、食指握成圆形，拼成“品”字形。(二) 手指字母“D”的指式。



品质--pinzhi

编号 4002

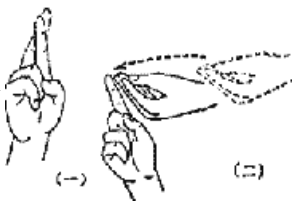
(一) 双手拇、食指握成圆形，拼成“品”字形。(二) 一手食、中指在另一拳背上弹动几下。



修养--xieyang

编号 4003


(一) 手指字母“X”的指式。(二) 右手食指伸直，左手五指相捏，沿右手食指向前移动。



行为(行动)

编号 4004


双手握拳，在胸前以两小臂交替转动几下。



性格--xingge

编号 4005

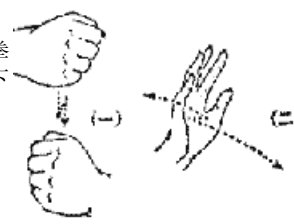
(一) 一手食、中指弹打另一手拳背。(二) 双手五指张开, 相叠成格子形。



作风--zuofeng

编号 4006

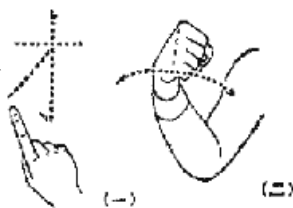
(一) 双手握拳, 一拳敲打另一拳。(二) 一手侧伸, 来回扇动几下。



才能--caineng

编号 4007

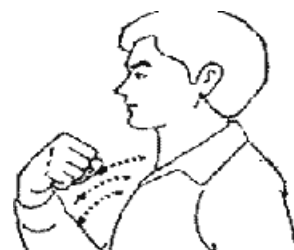
(一) 一手食指书空“才”字。(二) 一手握拳曲肘, 向内弯动几下。



能力--nengli

编号 4008


一手握拳曲肘, 向内弯动几下。



智慧--zhihui

编号 4009

(一) 手指字母“ZH”的指式。(二) 一手食指先指于太阳穴处, 然后向外放开五指。



纯洁--chunjie

编号 4010

(一) 手指字母“CH”的指式。(二) 一手掌心从另一手掌心上擦过, 并握拳伸出拇指。



勇敢--yonggan

编号 4011

双手拇、食指在胸前搭成圆形, 然后向两侧拉开, 表示“大胆”。



懦弱--nuoruo

编号 4012

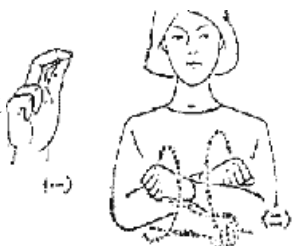
(一) 双手拇、食指在胸前搭成圆形, 然后向中间缩小一点, 表示“胆小”。(二) 一手伸出拇、小指, 在另一手掌心上微微晃动几下。



勤劳--qinlao

编号 4013

(一) 手指字母“Q”的指式。(二) 双手握拳, 手臂边交替转动边互敲手臂, 表示“劳动”。



懒(懒惰)--lan(landuo)

编号 4014


双手握拳, 交叉搭臂, 表示“不干活”、“不愿劳动”。



诚实(诚恳)

编号 4015

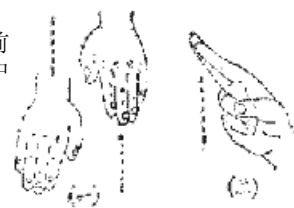
(一) 双手侧伸, 掌心相对, 向下一顿。(二) 一手食、中指互叠, 从上而下划一条直线。



踏实--tashi

编号 4016

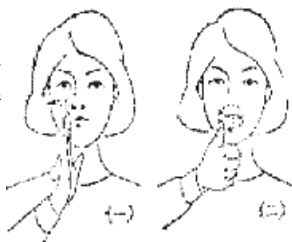
(一) 双手平伸, 掌心向下, 一前一后作踏步状。(二) 一手食、中指互叠, 从上而下划一条直线。



虚夸--xukua

编号 4017

(一) 一手侧伸, 在嘴前微动几下。
(二) 一手伸出拇指, 在嘴前转动几下。



端正--duanzheng

编号 4018


双手侧伸, 指尖向前, 掌心相对在胸前自上向下移动。



轻浮--qingfu

编号 4019

(一) 一手拇、食指相捏, 在另一手掌心上微动几下。(二) 一手掌心向上, 微微浮动几下。



直爽--zhishuang

编号 4020

(一) 一手侧伸, 指尖朝外, 向前一伸。(二) 双手先搭成“心”形, 再向两侧微移, 表示心地坦白, 言行没有顾忌。



大方--dafang

编号 4021

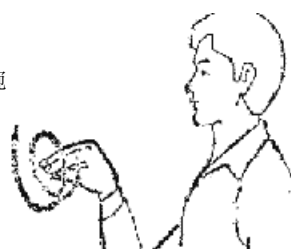
(一) 双手侧伸, 掌心相对, 向两侧移动。(二) 双手五指放开, 掌心朝里, 指尖相对, 贴在腹部向两侧移动。



狡猾(诈骗)

编号 4022

一手五指撮合, 指尖朝外, 以手腕转动几下。



善良--shanliang

编号 4023

双手拇、食指在胸前搭成“心”形, 然后一手握拳伸出拇指, 并向上提一下。



分类: 人品德才(二)

谦虚--qianxu

编号 4024

一手捂住胸部, 头和身体朝前微倾一点。



骄傲—jiaobao

编号 4025

双手伸出拇指，在胸前上下移动几下。



顽固—wangu

编号 4026

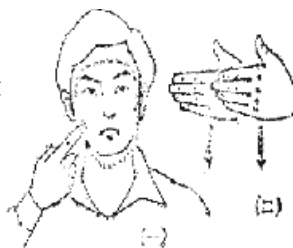
一手握拳，虎口敲两下前额。



严肃—yansu

编号 4027

(一) 一手食指绕脸划一圈。(二) 双手侧伸，掌心相对，从上向下一顿。



活泼—huopo

编号 4028

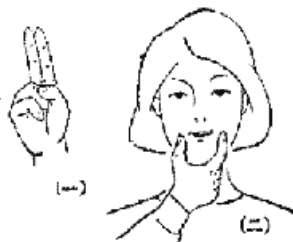
一手食指边转动边向上升。



和蔼—heai

编号 4029

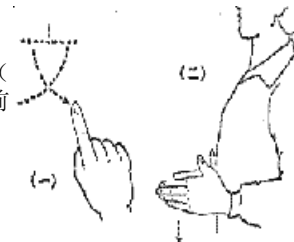
(一) 手指字母“H”的指式。(二) 一手拇、食指弯曲，指尖抵于嘴唇下部，脸露笑容。



文明—wenming

编号 4030

(一) 一手食指书空“文”字。(二) 双手侧伸，掌心相对，自胸前向下一顿。



忸怩—niuni

编号 4031


一手食指尖抵于脸颊，头微微摇动几下。



粗鲁—culu

编号 4032

(一) 手指字母“C”的指式。(二) 双手握拳，在胸前以小臂交替转动几下，表示行为。



暴躁(急躁)—baozao(jizao)

编号 4033

双手五指弯曲，指尖靠胸，上下交替移动。



激烈—jilie

编号 4034


(一) 双手五指弯曲，指尖靠胸，上下交替移动。(二) 一手拇指指尖抵于食指根部，表示“最”、“十分”。



温和—wenhe

编号 4035

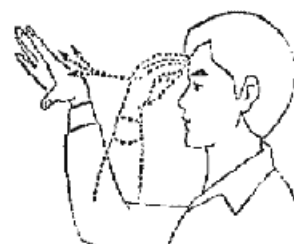
(一) 双手五指微曲，掌心向上，在胸前缓缓地交替上下动几下。(二) 手指字母“H”的指式。



聪明—congming

编号 4036

一手五指撮合，指尖先抵于前额，然后向外，边移动边放开五指。



呆板(愚笨) --aiban(yuben)

编号 4037

一手拇、食指叉开，贴于嘴部，脸露“呆相”。



糊涂(含糊、模糊)

编号 4038

一手五指微曲，在脸前左右移动几下。



老练--laolian

编号 4039

一手伸出拇、食指，食指先是竖直向上，然后向下弯曲，拇指同时由下翻向上。



幼稚--youzhi

编号 4040

一手食指先指点一下前额，然后拇、食指相捏微抖动几下。



认真--renzhen

编号 4041

双手侧伸，从头部两侧向前移动，表示“全神贯注”、“集中思想”。



谨慎--jinshen

编号 4042

一手拇指抵于小指尖，在另一手掌心上微微拍打几下，表示“小心”。



细致--xizhi

编号 4043

双手拇、食指相捏，贴于胸前，从中间向两侧拉开。



轻率--qingshuai

编号 4044

双手食指在胸前交替挥动几下。



随便--suibian

编号 4045

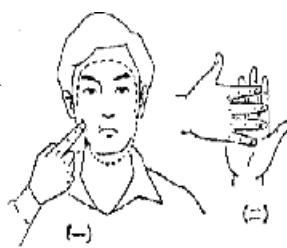
一手食、中指伸直，两指交替在胸前活动几下。



严格--yange

编号 4046


(一) 一手食指绕脸划一圈。(二) 双手五指张开，相叠成格子形。



宽大--kuanda

编号 4047

双手侧伸，掌心相对，从中间向两旁移开。



分类: 人品德才(三)

自尊--zizun

编号 4048

(一) 一手食指伸直, 贴于胸部, 表示“自己”。(二) 一手握拳, 伸出拇指, 先坐于另一掌心, 然后向上抬一下, 表示“尊重”。



自卑--zibei

编号 4049

(一) 一手食指伸直, 贴于胸部, 表示“自己”。(二) 一手小指伸直, 向胸部点动几下。



自私--zisi

编号 4050

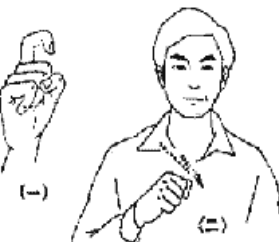
(一) 一手食指伸直, 贴于胸部, 表示“自己”。(二) 一手以拇、食指贴在胸前, 五指同时弹动几下, 表示“私”、“私心”。



积极--jiji

编号 4051

(一) 手指字母“J”的指式。(二) 一手握拳曲肘, 在胸前微动几下。



消极(灰心)--xiaoji(huixin)

编号 4052

双手五指伸开, 掌心向上, 在胸前边向下移动边收拢五指。



热心(热情)--rexin(reqing)

编号 4053

(一) 双手五指微曲, 掌心向上, 在胸前交替上下动几下。(二) 双手拇、食指搭成“心”形。



冷淡--lengdan

编号 4054

一手四指弯曲, 贴于脸颊部。脸露“冷淡”表情。



先进--xianjin

编号 4055


(一) 一手食指打一下另一手拇指。(二) 一手拇、食指相捏, 边向前伸出两指。



进步--jinbu

编号 4056

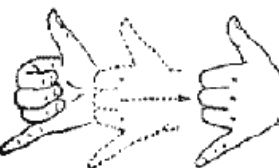
一手拇、食指相捏, 边向前伸出两指。



落后--luohou

编号 4057

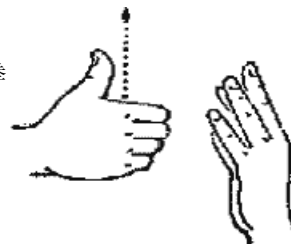
双手伸出拇、小指, 一前一后, 前者不动, 后者向后拉下。



卓越--zhuoyue

编号 4058


一手伸掌, 指尖向上, 另一手握拳, 伸出拇指, 在其掌面向上移动。



英明—yingming

编号 4059

(一) 一手食指指点一下前额。(二) 一手伸直, 掌心向外, 从左向右边移动, 然后伸出拇指。



保守—baoshou

编号 4060


左手捂住额头, 右手拍打几下左手背。



魔鬼—mogui

编号 4061

(一) 手指字母“M”的指式。(二) 双手五指弯曲, 拇指与中指相捏, 微微动几下。



野心—yexin

编号 4062

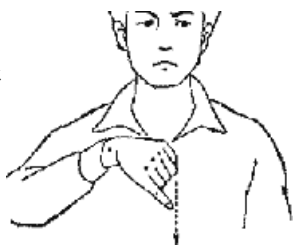
(一) 双手五指微曲, 一前一后作抓物状。(二) 双手拇、食指搭成“心”形。



毒辣—dula

编号 4063

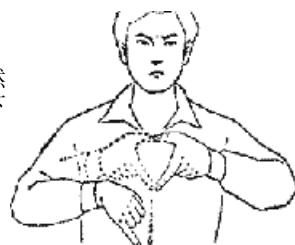
一手小指先置于胸前, 然后向下移动。



残酷—canku

编号 4064

双手拇、食指先搭成“心”形, 然后一手伸出小指, 并向下移动一下。



厉害—lihai

编号 4065

一手打手指字母“L”的指式, 并绕脸部转一圈。同时面部作出严厉的表情。



下流—xialiu

编号 4066

一手小指从嘴边向下移动。



分类: 性质性能(一)

性能—xingneng

编号 4067

一手食、中指弹打另一手拳背。



实质—shizhi

编号 4068

(一) 手指字母“SH”的指式。(二) 一手食、中指弹打另一手拳背。



本质—benzhi

编号 4069

(一) 手指字母“B”的指式。(二) 一手食、中指弹打另一手拳背。



素质—suzhi

编号 4070

(一) 手指字母“S”的指式。(二) 一手食、中指弹打另一手拳背。



枢纽—shuniu

编号 4071

(一) 一手食指指尖立于另一手掌心上，表示“中心点”。(二) 一手拇、食指相捏，作扭动电钮状。



伟大—weida

编号 4072

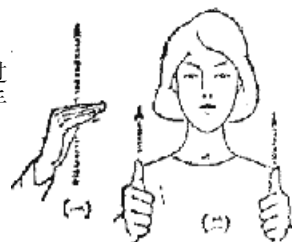
(一) 双手伸拇指，同时向上一举。(二) 双手侧伸，掌心相对，向两旁拉开。



宏伟—hongwei

编号 4073

(一) 一手微曲，掌心向下，举过头顶，表示“高大”。(二) 双手伸拇指，同时向上一举。



崇高—conggao

编号 4074

(一) 一手伸出拇指，坐于另一手掌心上，并向上举。(二) 一手平伸，掌心向下，向上举过头。



神圣—shensheng

编号 4075

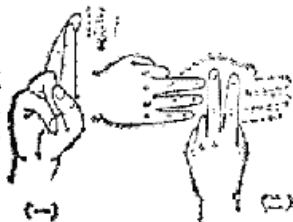
一手伸出拇指，坐于另一手掌心上，从胸前向上举过头顶。



是非—shifei

编号 4076

(一) 一手食、中指相搭，向下点动一下。(二) 一手伸直食、中指，另一手中、无名、小指在一手伸直的食、中指两侧各划一下，形同“非”字。



困难—kunnan

编号 4077

一手食指抵于太阳穴部，并钻动一下。



容易—rongyi

编号 4078

右手拇指捏食指指尖，在左臂上打一下，再抽出来抖动几下，表示“不费力”、“简单”、“方便”。



单纯—danchun

编号 4079

(一) 一手食指轻轻甩动一下。(二) 手指字母“CH”的指式。



复杂--fuza

编号 4080


双手五指微曲，指尖相对，交替转动几下。



烦琐--fansuo

编号 4081

(一) 一手五指虚撮，指尖抵于额头，表示“烦恼”。(二) 双手拇指、食指相捏，指尖相对，如折物状，微动几下，表示“琐碎”。



光荣--guangrong

编号 4082

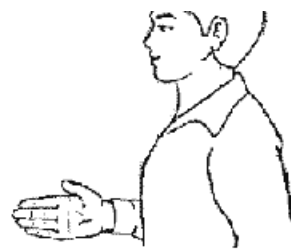
一手虚握，虎口先贴于脸颊，然后向外移动，并放开五指。



正确--zhengque

编号 4083


一手五指并拢，向前直伸。



准确--zhunque

编号 4084

(一) 一手五指并拢，指尖对准另一手伸直的食指。(二) 一手伸出拇指，向下一顿。



错误--cuowu

编号 4085

一手食、中指相搭，在额前翻转一下。



荒谬--huangmiu

编号 4086

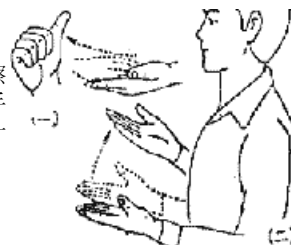
一手小指在嘴边转动几下，然后向下划动。



明显--mingxian

编号 4087


(一) 一手掌心从另一手掌心上擦过，并握拳伸出拇指。(二) 双手伸平，掌心向上，一手不动，另一手向上提一下，表示“显现”。



明确--mingque

编号 4088


(一) 一手掌心从另一手掌心上擦过，并握拳伸出拇指。(二) 一手食指指点太阳穴处，表示“知道”。



清楚--qingchu

编号 4089

一手掌心从另一手掌心上擦过(幅度大一点)，并握拳伸出拇指。



盲目--mangmu

编号 4090

一手食、中指贴于两眼。



分类: 性质性能(二)

广泛--guangfan

编号 4091

双手伸平，掌心向下，从胸前向两侧展开。



狭隘--xiaai

编号 4092

双手侧伸，掌心相对，边向前移动边缩小距离，表示“狭窄”。



妥当--tuodang

编号 4093


(一) 双手五指放开，掌心向下，向两侧移动一下。(二) 右手伸出拇指，表示安排妥当。



可靠--kekao

编号 4094

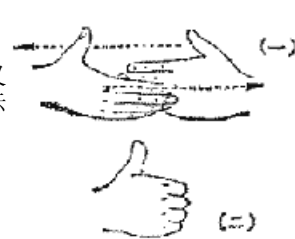
(一) 一掌伸直，指尖向上，然后四指弯曲一下，表示“可以”。(二) 右手按于左肩部。



恰当(适当)

编号 4095


(一) 双手侧伸，指尖相对，交叉移动。(二) 右手伸出拇指，表示安排妥当。



相当--xiangdang

编号 4096

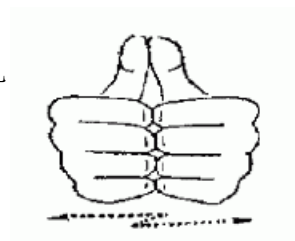
(一) 右手食、中指伸平，自左向右平行移动。(二) 双手伸出拇指，向中间碰一下。



亲密--qinmi

编号 4097

双手伸出拇指，紧紧靠拢，摇动几下。



疏远--shuyuan

编号 4098

双手拇、小指直立，左右相对，然后从中间向两旁拉开。



熟悉--shuxi

编号 4099

(一) 一手伸出拇、食指，食指先是竖直向上，然后向下弯曲，拇指同时由下翻向上。(二) 一手食指指点太阳穴。



陌生--mosheng

编号 4100

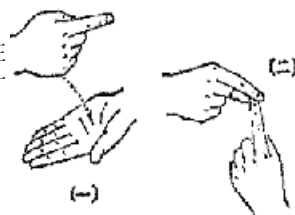
双手伸出拇指，先靠在一起，然后向两旁分开，表示双方“不认识”、“不熟悉”。



极端--jiduan

编号 4101


(一) 一手拇指抵于食指根部，在另一手掌心上拍打一下。(二) 一手拇、食指捏住另一手食指指尖。



突出--tuchu

编号 4102


左手平伸，掌心向下，右手食指快速从左手食、中指缝中伸出。



重要--zhongyao

编号 4103

(一) 双手五指微曲，掌心向上，在胸前向下一顿。(二) 一手前伸，再向后微移。



次要--ciyao

编号 4104

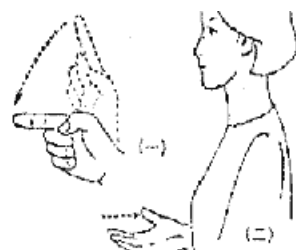
(一) 一手食指敲打另一手食指指尖，表示“第二”。(二) 一手前伸，再向后微移。



必要--biyao

编号 4105

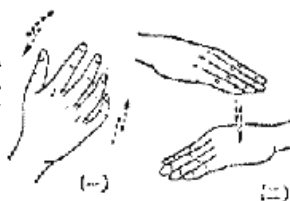
(一) 一手食指伸直，向下一挥，表示“一定”。(二) 一手前伸，再向后微移。



多余--duoyu

编号 4106

(一) 一手五指伸开，微微抖动几下，表示“多”。(二) 一手掌心拍打下另一手手背，表示多余下来的。



正规--zhengui

编号 4107

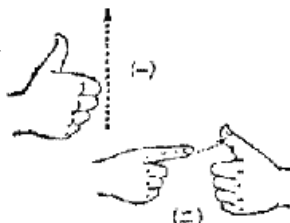
(一) 双手伸掌，掌心相对，从胸侧向前一顿。(二) 手指字母“G”的指式。



优良--youliang

编号 4108

(一) 一手伸出拇指，向上提一下。(二) 一手食指打另一手拇指。



普通--putong

编号 4109

一手伸出食、中指，在胸前左右来回挥动一下。



豪华--haohua

编号 4110

(一) 双手握拳伸出拇指，颤动地向上举起。(二) 一手食、中指从眼部向下移动，同时收拢握拳，伸出拇指。



宝贵--baogui

编号 4111

(一) 一手掌心拍打另一手手背，拟拍拍婴儿状。(二) 一手拇、食指握成圆形，上下动几下，表示“钱很多”，引申为“贵”。



通顺--tongshun

编号 4112

(一) 双手食指平伸，指尖相对，交错移动。(二) 一手伸直，向一侧推移，然后握拳伸出拇指。



颠倒--diandao

编号 4113


(一) 一手拇、小指伸直，其余三指屈握，小指立于另一手掌心上。(二) 拇指与小指位置互换，使拇指立于另一手掌心上。



严重--yanzhong

编号 4114

(一) 一手食指绕脸划一圈。(二) 双手五指微曲，掌心向上，在胸前向下一顿。

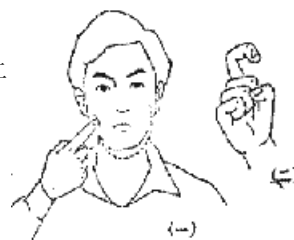


分类： 性质性能(三)

严峻--yanjun

编号 4115

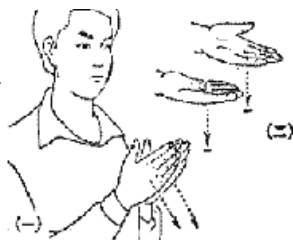
(一) 一手食指绕脸划一圈。(二) 手指字母“J”的指式。



郑重--zhengzhong

编号 4116

(一) 双手侧伸，掌心相对，从上向下一顿。(二) 双手五指微曲，掌心向上，在胸前向下一顿。



沉重--chenzhong

编号 4117

(一) 一手伸平，掌心向上，缓缓下移，表示“沉”。(二) 双手五指微曲，掌心向上，在胸前向下一顿。



正常--zhengchang

编号 4118

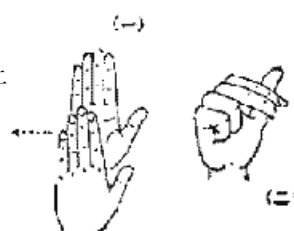
(一) 双手侧伸，掌心相对，从上向下一顿。(二) 一手食、中指伸直，在头侧挥动几下，表示“常常”。



正式--zhengshi

编号 4119

(一) 双手侧伸，掌心相对，从上向下一顿。(二) 手指字母“SH”的指式。



奇怪--qiguai

编号 4120

一手拇、食指相捏，先贴于眼角处，然后弹开两指。



公平--gongping

编号 4121

(一) 双手拇、食指搭成“公”字形。(二) 双手平伸，掌心向下，从中间分向两边平行移动。



秘密--mimi

编号 4122

一手食指贴于紧闭的嘴部。



泄露--xielou

编号 4123


左手食、中、无名、小指并拢，与拇指弯成半圆形；右手五指并拢，指尖贴于左手掌心，然后缓缓向虎口外侧方移动，并放开五指，表示泄露。



富强--fuqiang

编号 4124

(一) 双手伸开，掌心向下，拇指贴于胸前，手指微动几下。(二) 双手握拳，在胸前向下一顿。



发达--fada

编号 4125

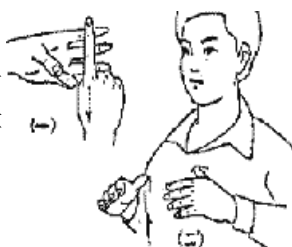
(一) 双手五指虚握、靠拢，然后向上移动，并放开五指。(二) 一手伸出拇指，向上提一下。



丰富--fengfu

编号 4126

(一) 一手食、中、无名指与另一手食指搭成“丰”字形。(二) 双手伸开，掌心向下，拇指贴于胸前，手指微动几下。



贫困--pinkun

编号 4127

(一) 双手掌心向上，腕部交叉，手臂上下微动几下，表示“乞讨”。(二) 一手食指抵于太阳穴处转动几下。



优点--youdian

编号 4128

(一) 一手伸出拇指，向上提一下。(二) 一手食指点在另一手掌心上。



缺点--quedian

编号 4129

(一) 一手伸出小指，向下一甩。(二) 一手食指点在另一手掌心上。



规模--guimo

编号 4130

(一) 手指字母“G”的指式。(二) 手指字母“M”的指式，并划一圈。



模仿--mofang

编号 4131

(一) 双手捧合，左右摇动几下。(二) 双手拇、食指搭成“口”形，向旁移动一下。



标准--biaozhun

编号 4132

左手食指伸直，右手五指并拢指向左手食指。



榜样--bangyang

编号 4133

一手五指并拢伸直，对准另一手拇指。



质量--zhiliang

编号 4134

(一) 一手伸食、中指弹打另一手拳背。(二) 手指字母“L”的指式。



基础--jichu

编号 4135

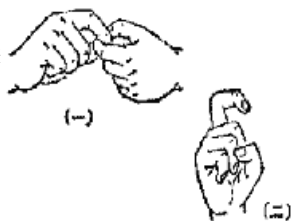
(一) 左手握拳，右手握住左手腕部。(二) 手指字母“B”的指式。



关键--guanjian

编号 4136

(一) 双手拇、食指握圈，互相套环。(二) 手指字母“J”的指式。



基本--jiben

编号 4137

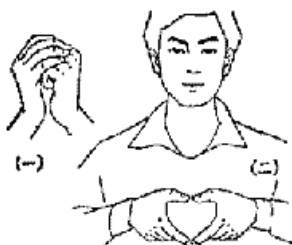
(一) 左手握拳，右手握住左手腕部。(二) 手指字母“B”的指式。



核心--hexin

编号 4138

(一) 双手抱拳，象征果实的硬核。(二) 双手拇、食指搭成“心”形。



分类： 性质性能(四)

渗透--shentou

编号 4139

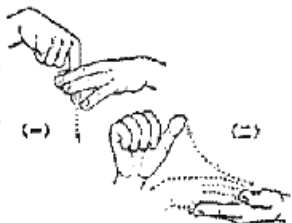
左手伸平，掌心向下。右手五指在上作波浪形微动，然后从左手指缝中插下。



透彻--touche

编号 4140

(一) 左手伸平，掌心向下，右手食指向下，从左手指缝中向下伸出。(二) 一手掌心从另一手背上擦过，并收拢成拳伸出拇指。



精辟--jingpi

编号 4141

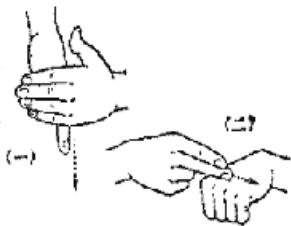
(一) 手指字母“J”的指式。(二) 一手侧伸，在另一手掌心上左右摆动几下。



深刻--shenke

编号 4142

(一) 左手侧伸, 掌心向里, 右手食指在左手掌心内向下移动。(二) 一手食、中指并拢, 在另一手拳背上作“雕刻”状。



生动--shengdong

编号 4143

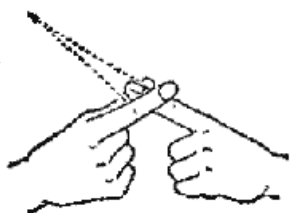
(一) 手指字母“SH”的指式。(二) 双手握拳曲肘, 在胸前交替转几下。



尖锐--jianrui

编号 4144

左手食指斜伸, 右手拇、食指沿左手食指向外移出, 手指并拢。



精彩--jingcai

编号 4145


(一) 手指字母“J”的指式。(二) 一手五指在眼前抖动几下, 表示“五彩缤纷”, 引申为精彩。



新鲜--xinxian

编号 4146

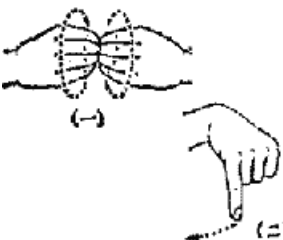
(一) 一手握拳伸拇指, 置于另一手手背上, 然后向外移动。(二) 手指字母“X”的指式。



糟粕--zaopo

编号 4147

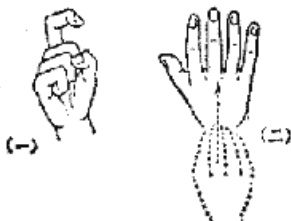
(一) 双手五指微曲, 指尖相抵, 交替转动几下, 表示“杂乱无章, 理不出头绪”。(二) 一手伸出小指, 向下一甩。



精华--jinghua

编号 4148

(一) 手指字母“J”的指式。(二) 一手五指先撮合, 然后边向上移动边放开五指。



光明--guangming

编号 4149

双手虚握, 指尖相对, 放于胸前, 然后向上伸开五指。掌心向外, 表示“发光”、“明亮”。



光辉--guanghui

编号 4150

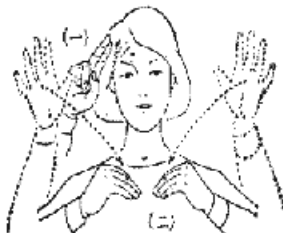
(一) 一手虚握, 手背向上, 然后五指向下张开。(二) 双手五指撮合, 手背向内, 然后边向上移动边放开五指。



黑暗--heian

编号 4151

(一) 一手打手指字母“H”的指式, 并在头发上摸一下。(二) 双手五指微曲, 举于头两侧, 然后缓缓下降, 同时拇指与四指相捏, 表示“阴暗”。



灿烂--canlan

编号 4152

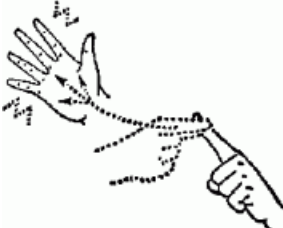
双手五指撮合, 掌心向内, 然后抖动地边向斜上方移动边放开五指。



锋芒--fengmang

编号 4153

一手拇、食指先捏住另一手食指指尖, 然后向外移出, 同时五指张开, 微微抖动几下。



闪耀--shanyao

编号 4154

(一) 一手食指指一下眼睛。(二) 一手五指张开, 微微抖动几下。



周到--zhoudao

编号 4155


一手打“ZH”的指式, 在胸前同一平面上绕一圈, 然后伸出拇指。



完全--wanquan

编号 4156

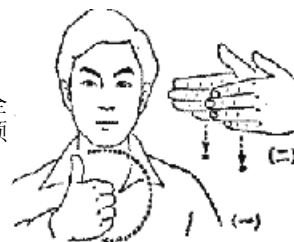
一手打“W”的指式, 上下绕一圈, 然后伸出拇指, 表示齐全。



完整--wanzheng

编号 4157

(一) 一手打“W”的指式, 上下绕一圈, 然后伸出拇指, 表示齐全。(二) 双手掌心相对, 向下一顿。



扼要--eyao

编号 4158

(一) 双手拇、食指张开微曲, 指尖相对, 然后向中间收拢。(二) 一手平伸, 掌心向上, 由外向里微微移动。



风趣--fengqu

编号 4159

(一) 同“风采”手势(一手五指分开微曲, 指尖朝上, 左右来回扇动。)(二) 一手拇、食指相捏, 放在嘴边捻动。



干脆--gancui

编号 4160

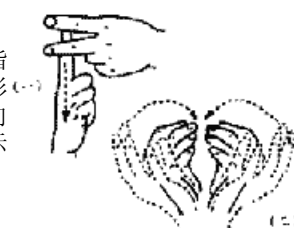
(一) 一手食指与另一手食、中指搭成“干”字形。(二) 双手拇指与四指相捏, 手背向下, 指尖相触, 然后向上一挑。



干枯--ganku

编号 4161

(一) 同“干脆”手势(一手食指与另一手食、中指搭成“干”字形。)(二) 双手手腕相靠, 掌心向上, 手指先张开, 然后收拢, 表示花已萎缩。



功能--gongneng

编号 4162

(一) 左手食、中指与右手食指搭成“I”字形, 再在旁边书空“力”字, 组成“功”字形。(二) 一手握拳, 肘部用力弯曲几下。



够—gou

编号 4163

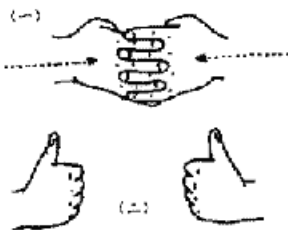
右手拇指弯曲，其他四指伸直并拢，虎口对着左上胸部轻敲一下。



和谐—hexie

编号 4164

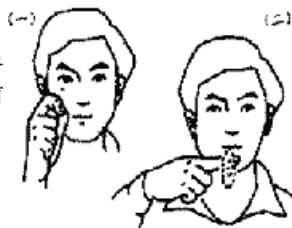
(一) 双手拇指贴于掌心，其他四指张开，然后从两侧向中间交会，并分别插入对方的指缝。(二) 双手伸出拇指。



胡说—hushuo

编号 4165

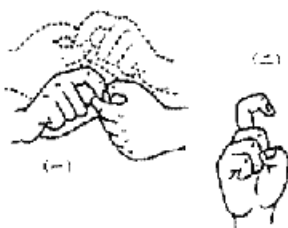
(一) 一手拇、食指捏成小圈贴于面颊。(二) 一手伸食指横于嘴前转动几下。



环节—huanjie

编号 4166

(一) 双手拇、食指捏成小圆圈，相互套住，反复两次。(二) 手指字母“J”的指式。



谎话—huanghua

编号 4167


(一) 一手伸手在嘴前微微扇动几下，面露不相信神色。(二) 同“胡说”手势(一手伸食指横于嘴前转动几下。)



荒唐—huangtang

编号 4168


双手拇、食指相捏，置于两侧太阳穴处，然后双手食指交替无规律地向外弹出，表示思维怪异混乱。



简陋—jianlou

编号 4169


(一) 一手拇、食指相捏，上下动几下。(二) 一手伸出小指，在胸前横划一下。



戒心—jiexin

编号 4170

(一) 双手平伸，掌心向外推出，表示防备，同时脸露警觉神态。(二) 双手拇、食指搭成“心”形，贴于胸部。



精悍—jinghan

编号 4171


(一) 手指字母“J”的指式。(二) 右手伸拇指，指尖朝左，然后转腕成拇指向上。



精巧—jingqiao

编号 4172

(一) 手指字母“J”的指式。(二) 手指字母“Q”、“A”的指式。



枯竭—kujie

编号 4173

(一) 左手成半圆形，虎口向上；右手平伸，掌心向下，在左手虎口旁作波纹状移动。(二) 左手姿势不变；右手成“J”形；然后逐渐捏合五指。



口径—koujing

编号 4174

(一) 一手食指指尖沿嘴划一圈。(二) 左手拇、食指相捏成圆形；右手食指在左手圆形上向下划一下。



可怜--kelian

编号 4175

(一) 一手五指伸直, 指尖朝上, 然后拇指不动, 其他四指向外弯曲一下。(二) 右手握拳贴于胸口, 然后向前伸出手, 并颤动几下。



利索--lisuo

编号 4176

(一) 手指字母“L”的指式。(二) 一手拇、食指相捏, 在眼前快速地从一侧向另一侧挥动, 表示动作敏捷。



灵敏--lingmin

编号 4177


(一) 一手打手指字母“L”的指式, 手腕边转动向上升。(二) 一手拇、食指相捏, 在眼前快速地从一侧向另一侧挥动。



灵巧--lingqiao

编号 4178


(一) 同“灵敏”手势(一手打手指字母“L”的指式, 手腕边转动向上升。)(二) 同“精巧”手势(手指字母“Q”、“A”的指式。)



冒失--maoshi

编号 4179


(一) 左手成半圆形; 虎口向上; 右手打手指字母“M”的指式, 从左手虎口里伸出来。(二) 双手并拢直立, 掌心向前置于面前。然后头向前伸, 双手分开, 再将头缩回, 手并拢, 模仿冒然后进门的样子。



敏感--mingan

编号 4180

(一) 同“灵敏”手势(一手拇、食指相捏, 在眼前快速地从一侧向另一侧挥动。)(二) 同“感慨”手势(一手捂胸部, 表示有所感受)



敏锐--minrui

编号 4181

(一) 同“灵敏”手势(一手拇、食指相捏, 在眼前快速地从一侧向另一侧挥动。)(二) 左手食指斜伸; 右手拇、食指沿左手食指向外移出, 手指并拢。



默契--moqi

编号 4182

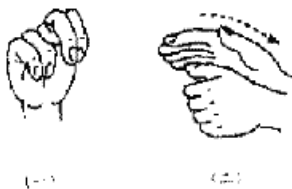
(一) 一手五指并拢, 贴于嘴部。(二) 双手掌心向内, 指尖相对, 自上向下交叉下移, 并伸出拇指, 其他四指弯回。



溺爱--niai

编号 4183


(一) 手指字母“N”的指式。(二) 一手轻轻抚摸另一手拇指背。



普遍--pubian

编号 4184

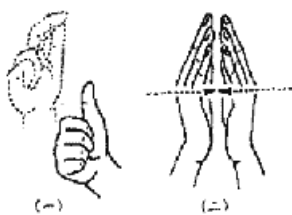
双手平伸, 掌心向下, 先交叉, 再向两旁移动。



巧合--qiaohe

编号 4185


(一) 同“灵敏”手势(一手拇、食指相捏, 在眼前快速地从一侧向另一侧挥动。)(二) 双手直伸, 掌心相对, 由两侧向中间合拢。



巧妙--qiaomiao

编号 4186

(一) 同“灵敏”手势(一手拇、食指相捏, 在眼前快速地从一侧向另一侧挥动。)(二) 一手打手指字母“M”的指式, 然后边向下划边伸出拇指。



分类: 性质性能(六)

气氛--qifen

编号 4187

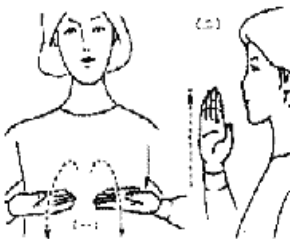
(一) 同“娇气”手势(手指字母“Q”的指式,置于鼻前。)(二) 一手打手指字母“F”的指式,在眼前上下作弧形划动。



坦率--tanshuai

编号 4188

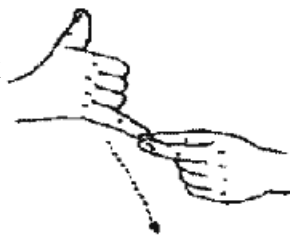
(一) 双手平伸,掌心向上,指尖相对,置于胸前,然后同时向前伸出。(二) 一手侧伸,指尖朝上,自胸口向上划至口部,表示口心一致。



拖拉--tuola

编号 4189

左手伸出拇、小指;右手紧握住左手小手指向下拉,表示办事拖拉。



通俗--tongsu

编号 4190

(一) 双手食指横伸,指尖相对,由两侧向中间移动。(二) 同“庸俗”手势(一手五指撮合,指尖在前额按一下,再向下移,并张开五指。)



婉转(委婉)

编号 4191


(一) 双手伸食、中、无名指,指尖相对,一上一下交错转圈。(二) 一手伸食指,横放嘴前,转动几下。



微妙--weimiao

编号 4192

(一) 一手拇指弹食指尖。(二) 一手伸拇指,指尖朝上,左右微动。



温柔--wenrou

编号 4193

(一) 双手五指微曲,掌心向上,在胸前交替上下动几下。(二) 左手伸拇指;右手在左手拇指背上轻轻抚摸几下。



无聊(乏味)--wuliao(fawei)

编号 4194


(一) 一手拇、食、中指互捻,连续几次。(二) 一手拇、食指相捏,放在嘴边捻动。



系列--xilie

编号 4195

左手打手指字母“X”的指式;右手手背向外,食、中、无名、小指横伸,在左手旁上下划几下。



吸引--xiyin

编号 4196


(一) 一手五指张开,掌心向外,然后向内慢慢收拢五指。(二) 一手食指弯曲如钩,在胸前由外向内移。



鲜艳--xianyan

编号 4197

(一) 手指字母“X”的指式。(二) 一手食、中、无名、小指紧贴嘴唇,指尖点动几下。



显著--xianzhu

编号 4198

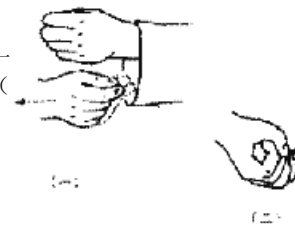
(一) 双手伸直, 掌心向内, 一手不动, 另一手向里动一下。(二) 左手平伸, 掌心向下; 右手食指从左手食、中指缝中向上快速伸出。



袖珍--xiuzhen

编号 4199

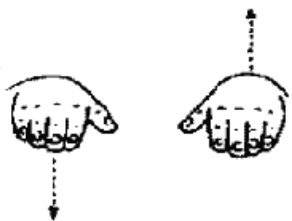
(一) 一手拇、食指相捏, 从另一手袖口处抽出, 表示物体很小。(二) 一手拇指捏小指指尖。



悬殊--xuanshu

编号 4200

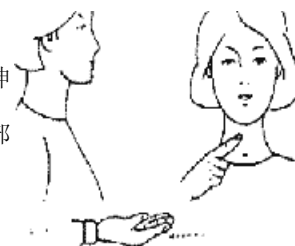
双手平伸, 掌心向下, 然后一手上抬, 另一手下移。



要害--yaohai

编号 4201

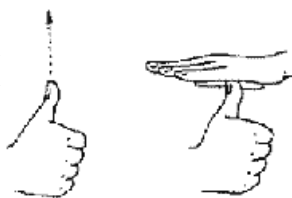
(一) 同“扼要”手势(一手平伸, 掌心向上, 由外向里微微移动。)(二) 一手伸出食指, 指向喉部。



优秀--youxiu

编号 4202

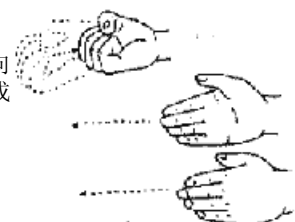
(一) 一手伸大拇指, 向上移一下。(二) 左手平伸, 掌心向下; 右手伸大拇指顶一下左掌心。



用途(用处)--yongtu(yongchu)

编号 4203

(一) 一手手臂向前伸出, 掌心向上, 五指微张, 然后向后缩回握成拳。(二) 双手侧伸, 掌心相对, 相距约15厘米, 向前伸出。



珍贵--zhengui

编号 4204

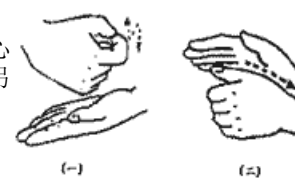
(一) 一手拇、食指捏成小圆圈, 置于另一手掌心上微微晃动。(二) 一手拇、食指握成圆形, 其他手指微曲上下动几下。



珍爱(珍惜)--zhenai(zhenxi)

编号 4205

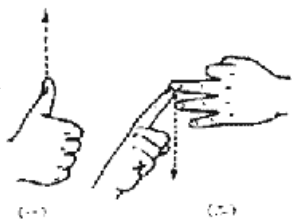
(一) 同“珍贵”手势(一手拇、食指捏成小圆圈, 置于另一手掌心上微微晃动。)(二) 一手轻抚另一手拇指指背。



著名--zhuming

编号 4206

(一) 一手伸大拇指向上一翘。(二) 同“名望”手势(一手食指沿另一手中、无名、小指指尖向下划动。)



庄严--zhuangyan

编号 4207

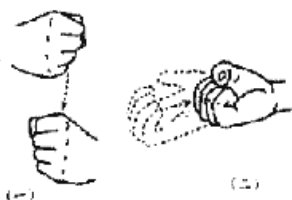
(一) 立正站直, 双手五指并拢贴于两侧, 表情庄重, 模仿听泰国歌时的举止。(二) 右手食指在脸上绕一圈, 然后抵住右颊部。



作用--zuoyong

编号 4208

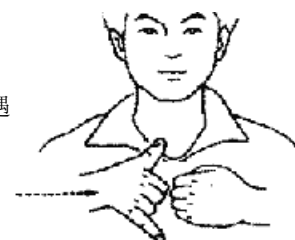
(一) 双手握拳, 上拳打下拳。(二) “用途”手势(一手手臂向前伸出, 掌心向上, 五指微张, 然后向后缩回握成拳。)



障碍--zhangai

编号 4209

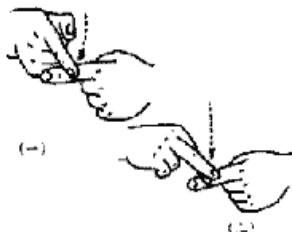
左手握拳置于胸前; 右手伸出拇、小指与左手相碰, 并停住。表示遇到了障碍。



真实--zhenshi

编号 4210

- (一) 一手食指弹打另一手食指。
 (二) 一手食、中指相叠，弹打另一手食指。



分类： 事情事态(一)

事情--shiqing

编号 4211

- (一) 一手食、中指相搭，即“十”字。“十”与“事”同音，此处借用。(二) 双手五指伸开，手掌相合，一手不动，一手向下搓动，表示一件一件事情的经历。



事件--shijian

编号 4212

- (一) 一手食、中指相搭，即“十”字。“十”与“事”同音，此处借用。(二) 手指字母“J”的指式。



事例--shili

编号 4213

- (一) 一手食、中指相搭，即“十”字。“十”与“事”同音，此处借用。(二) 双手平伸，掌心向上，互相靠拢。



事实--shishi

编号 4214

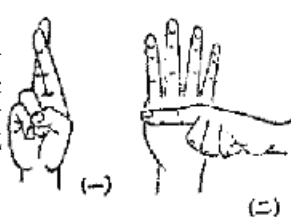
- (一) 一手食、中指相搭，即“十”字。“十”与“事”同音，此处借用。(二) 一手食、中指相搭，向下点动两下。



事业--shiye

编号 4215

- (一) 一手食、中指相搭，即“十”字。“十”与“事”同音，此处借用。(二) 一手食指横靠在另一手食、中、无名、小指背部，搭成“业”字形。



情况--qingkuang

编号 4216

- 双手五指伸开，手掌相合，一手不动，一手向下搓动，表示一件一件事情的经历。



目标--mubiao

编号 4217


- 两手各伸食指，一手食指指尖向上直立于眼前，另一手食指从眼前指向另一手食指。



意义--yiyi

编号 4218


一手食指伸直，向一侧连续移动两下。“一”与“意”、“义”同音，此处借用。



经验--jingyan

编号 4219

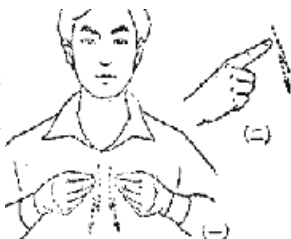
(一) 手指字母“J”的指式。(二) 一手食指指点一下太阳穴处。



教训--jiaoxun

编号 4220

(一) 双手拇指与四指相捏，指尖相对，在胸前以腕部动几下。(二) 一手食指向下点动两下，表示指责对方。



负责--fuze

编号 4221

一手拍打另一侧肩部。



负担--fudan

编号 4222

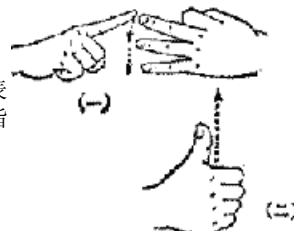
右手拇指与四指相对成“[”形，在左肩上按动几下。



名誉(荣誉)--mingyu(rongyu)

编号 4223


(一) 左手伸出中、无名、小指，右手食指依次点一下左手三指，表示“姓名”。(二) 一手伸出拇指，向上一提。



信誉--xinyu

编号 4224

(一) 一手指尖抵于耳边，身体向前微微倾一下，表示信任。(二) 一手伸出拇指，向上一提。



耻辱--chiru

编号 4225


一手食指在面颊上刮两下。



威望--weiwang

编号 4226


(一) 双手伸出拇指，在胸前向上提起。(二) 一手伸出拇指，坐于另一手掌心上，并向上抬一下。



威风--weifeng

编号 4227


(一) 双手伸出拇指，在胸前向上提起。(二) 一手五指微曲，左右扇动几下。



权威--quanwei

编号 4228

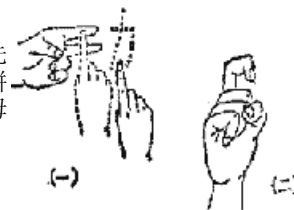
(一) 一手伸开，在胸前用力握拳。(二) 双手伸出拇指，在胸前向上提起。



功绩--gongji

编号 4229

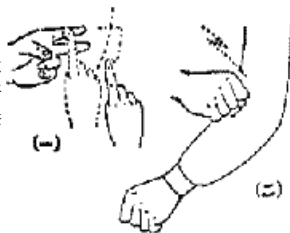
(一) 左手食、中指与右手食指先搭成“工”旁书空“力”字形，拼组成“功”字形。(二) 手指字母“J”的指式。



功劳--gonglao

编号 4230

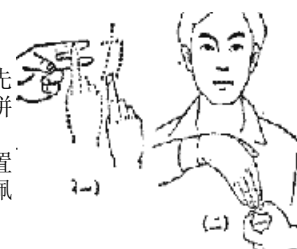
(一) 左手食、中指与右手食指先搭成“工”旁书空“力”字形，拼组成“功”字形。(二) 一手握拳，敲打另一手臂。



功勋--gongxun

编号 4231

(一) 左手食、中指与右手食指先搭成“工”旁书空“力”字形，拼组成“功”字形。(二) 左手拇、食指握成圆形。右手五指并拢，置于左手圆圈上，贴于胸侧，象征佩戴勋章状。



挫折--cuozhe

编号 4232

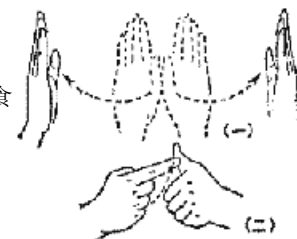
一手食指伸直，向另一手掌心碰一下，然后弯曲手指。



开始(开头、开端)

编号 4233

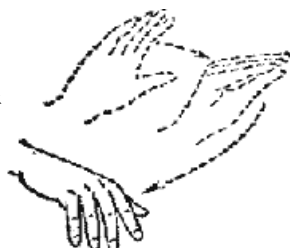
(一) 双手竖立靠拢，掌心向外，然后作“开门”状。(二) 一手食指打下另一手拇指。



结束--jieshu

编号 4234

一手拇指与四指相对，逐渐并拢，再向下一甩，表示“完了”、“好了”。



分类： 事情事态(二)

结果--jieguo

编号 4235


左手拇、小指直立不动，右手食指从左手拇指划向小指。



继续--jixu

编号 4236

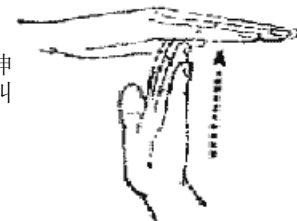
双手食指指尖相对，同时向下移动。



停止--tingzhi

编号 4237

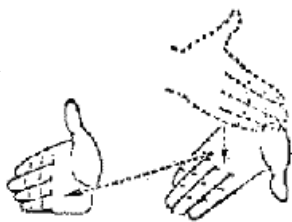
一手平伸，掌心向下，另一手竖伸，指尖抵于其掌心下，模仿裁判叫停的动作。



禁止--jinzhi

编号 4238

一手侧伸，向下切于另一手掌心上，然后向外一推。



掌握（把握）--zhangwo(bawo)

编号 4239

左手五指伸开，在胸前用力一握，并停在右手掌心上。



反复（重复）--fanfu(chongfu)

编号 4240

双手先掌心相贴，下手不动，上手翻转一下，手背贴于掌心。



确定--queding

编号 4241

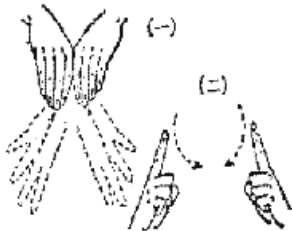
(一) 一手五指并拢，向前直伸。
(二) 一手食指向下一挥。



概括--gaikuo

编号 4242

(一) 双手五指微曲，指尖向前，然后向后收缩，双手靠拢。(二) 双手食指互划“()”形。



混合--hunhe

编号 4243

(一) 双手五指弯曲，一上一下，掌心相对，交替转动。(二) 双手五指微曲，由两侧向中间合拢。



巩固--gonggu

编号 4244

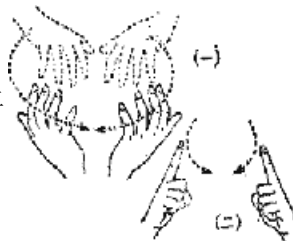
一手握紧另一手拇指，并向下微动一下，表示坚固。



包括--baokuo

编号 4245

(一) 双手五指微曲，手背向上，然后作弧形移动，手腕靠拢。(二) 双手食指互“()”形。



加强--jiaqiang

编号 4246

(一) 一手拇、食指握成圆形，贴到另一手掌心上。(二) 双手握拳，在胸前向下一顿。



削弱--xueruo

编号 4247

(一) 一手在另一手掌心上向下刮两下。(二) 一手伸出拇、小指，立于另一手掌心上，左右摇动几下。



吸收--xishou

编号 4248


左手五指微曲，掌心向上，右手五指放开，从左手虎口外侧向内移动并收拢五指。



好转--haozhuan

编号 4249

(一) 一手伸出拇指。(二) 一手食、中指向上伸开，转动一下。



恶化--ehua

编号 4250

(一) 一手伸出小指，向下挥动一下。(二) 一手食、中指叉开，斜着挥动一下。



扭转--niuzhuan

编号 4251

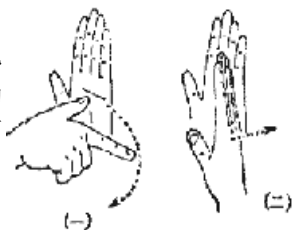
双手五指弯曲，一上一下，掌心相对，交替扭转一下。



耽误--danwu

编号 4252

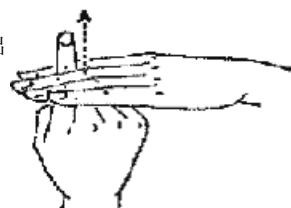
(一) 一手拇、食指伸直，拇指指尖抵于另一手掌心，食指向下转动。(二) 一手五指并拢，贴于另一手掌心上，并向外移动。



萌芽--mengya

编号 4253

一手食指从另一手指缝中慢慢伸出。



发生--fasheng

编号 4254


双手虚握，指尖向上，然后向上放开五指。



发展--fazhan

编号 4255

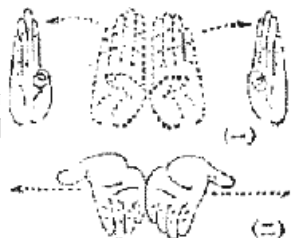
双手虚握，指尖相对，边向两旁移动边放开五指。



开展--kaizhan

编号 4256

(一) 双手竖立靠拢，掌心向外，然后作“开门”状。(二) 双手伸平，掌心向上，先靠拢，后向两侧平行移动。



发挥--fahui

编号 4257

双手虚握，指尖相对，然后向上挥出，并放开五指，动作要大些。



深入--shenru

编号 4258

左手侧伸，掌心向内，右手食指从左手掌心中向下移动。



扩大--kuoda

编号 4259

双手握成圆形，然后向两旁移开，同时伸开五指。



缩小--suoxiao

编号 4260

双手五指微曲，掌心相对成大圆，然后向中间缩小成小圆形。



延长--yanchang

编号 4261

双手食指竖直相距约一尺，一手不动，另一手食指向外侧移，表示“延长”。



空白--kongbai

编号 4262

一手掌心从另一手掌心上刮过，然后打出手指字母“B”的指式。



稳定--wending

编号 4263

一手五指弯曲，掌心向下，指尖抵于另一手掌心上，向下微按。



变化--bianhua

编号 4264

(一) 一手食、中指叉开向上，反转一下。(二) 一手食、中指叉开，斜着挥动一下。



影响--yingxiang

编号 4265

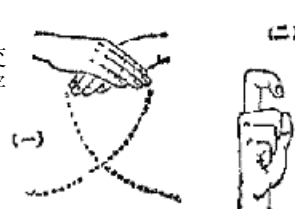
双手五指撮合，指尖相对，从两侧向中间边快速移动，并放开五指。



普及--puji

编号 4266

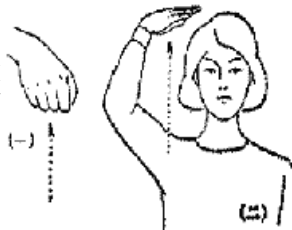
(一) 双手伸平，掌心向下，先交叉，后向两旁移动。(二) 手指字母“J”的指式。



提高--tigao

编号 4267

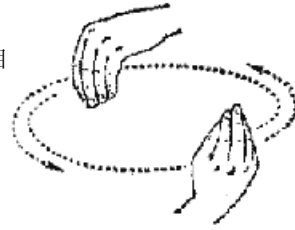
(一) 一手握拳，向上一提。(二) 一手伸平，掌心向下，向上抬过头顶。



交流--jiaoliu

编号 4268

双手五指撮合，一左一右，指尖相对，然后交互转圈。



推广--tuiguang

编号 4269

(一) 一手五指并拢，指尖抵于另一手伸出的拇指指背，向前推动一下。(二) 双手五指相捏，指尖向下，同时向两侧移动，并放开五指。



改善(改良)

编号 4270

一手食、中指伸直叉开，转一圈后改伸拇指，表示“改变”、“好转”。



转折--zhuanzhe

编号 4271

一手侧伸，向前一伸，再转角伸一下。



曲折--quzhe

编号 4272

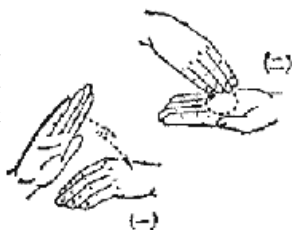
一手侧伸，向前作曲线状移动。



酝酿--yunniang

编号 4273

(一) 一手拍两下另一手背，表示“正在准备”。(二) 一手五指并拢，在另一手掌心上磨动几下，表示“研究”。



恢复--huifu

编号 4274

双手平伸，掌心向下，然后翻转，掌心向上。



努力--nuli

编号 4275

一手握拳曲肘，手臂用力向肩部挥动几下。



竭力--jieli

编号 4276

一手握拳曲肘，手臂高抬向下动几下。



加紧--jiajin

编号 4277

(一) 一手拇、食指握成圆形，贴到另一手掌心上。(二) 一手先虚握，再握紧。



道理--daoli

编号 4278

(一) 一手食指在嘴前转动几下，表示“说话”。(二) 一手打手指字母“L”的指式，并转动几下。



理由--liyout

编号 4279

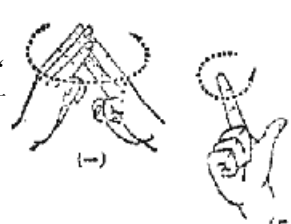
(一) 一手打手指字母“L”的指式，横于嘴前转动几下。(二) 一手手指依次点动另一手五指。



舆论--yulun

编号 4280

(一) 双手食、中、无名指搭成“众”字形，并转动一圈。(二) 一手打手指字母“L”的指式，并转动一圈。



态度--taidu

编号 4281


一手食指绕脸部划一圈。



姿态--zitai

编号 4282

(一) 双手拇、食指伸直，在脸颊两边交替上下动几下。(二) 一手食指绕脸部划一圈。



分类: 事情事态(四)

专门--zhuanmen

编号 4283

(一) 一手五指先张开, 沿另一手食指边向上移动边收握成拳, 表示“专一”。(二) 双手五指并拢, 互相靠拢, 表示“门”。



窍门--qiaomen

编号 4284


(一) 一手打手指字母“Q”的指式, 指尖先抵于太阳穴处, 然后向外放开五指, 表示“窍门”。(二) 双手五指并拢, 互相靠拢, 表示“门”。



本领--benling

编号 4285

一手拍打另一手背, 伸出拇指, 表示手艺很好, 引申为“本领”。



效益--xiaoyi

编号 4286


(一) 右手拍打左手掌心, 再向上伸出拇指。(二) 一手伸出食指横着不动 (“一”与“益”同音)。



成效--chengxiao

编号 4287


右手拍打左手掌心, 再向上伸出拇指。



反应--fanying

编号 4288

(一) 一手平伸, 掌心先向下, 然后翻转为掌心向上。(二) 一手食指指点一下太阳穴。



体现--tixian

编号 4289

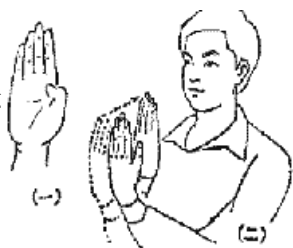
(一) 一手贴于胸部, 向下微移。(二) 双手伸直, 掌心向内, 一手不动, 另一手向里动一下。



表现--biaoxian

编号 4290

(一) 手指字母“B”的指式。(二) 双手伸直, 掌心向内, 一手不动, 另一手向里动一下。



利益--liyi

编号 4291

(一) 双手伸开, 作弧形向内收拢, 表示“收获”。(二) 一手食指平伸, “一”与“益”同音, 此处借用。



公益--gongyi

编号 4292

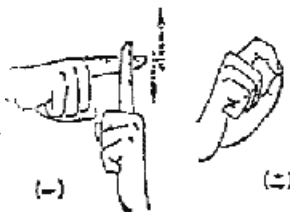
(一) 双手拇、食指搭成“公”字形。(二) 一手食指平伸, “一”与“益”同音, 此处借用。



程度--chengdu

编号 4293

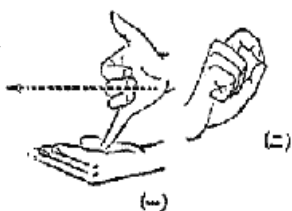
(一) 双手食指搭成“+”形, 一手竖立不动, 横伸的食指沿竖立的食指上下移动几下, 象征温度计的水银柱升降。(二) 一手拇、食指握成小圆形。



进度—jindu

编号 4294

(一) 一手拇、食指伸直，以小指在另一手掌心上向前移动。(二) 一手拇、食指捏成小圆形。



典型—dianxing

编号 4295


(一) 手指字母“D”的指式。(二) 双手五指微曲，掌心相对，同时转动一下。



象征—xiangzheng

编号 4296

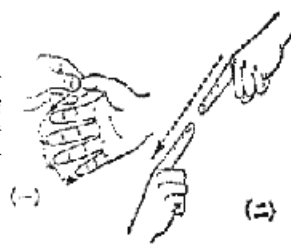
(一) 一手食、中指伸直，在脸颊侧微微挥动几下，表示“好象”。(二) 双手伸平，掌心向上，从两旁向中间并拢。



传统—chuantong

编号 4297

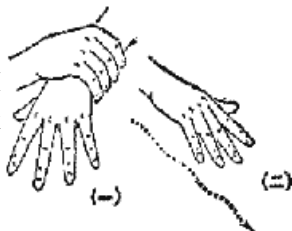
(一) 左手侧立，五指张开，右手拇指与食指相捏，从左手拇指开始依次向下传递，表示一代一代下传。(二) 双手食指指尖相对，同时向下移动。



根源—genyuan

编号 4298

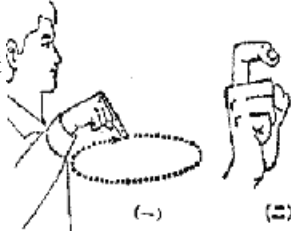
(一) 左手五指向下张开，右手握住左手腕部。(二) 一手五指伸开，掌心向下，向一侧斜着作波纹状移动。



环境—huanjing

编号 4299


(一) 一手食指在胸前划一圈，表示一个范围。(二) 手指字母“J”的指式。



标志—biaozhi

编号 4300

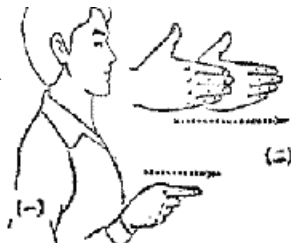
一手打手指字母“ZH”的指式，指尖对准另一手食指。



前途—qiantu

编号 4301

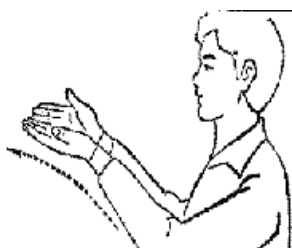
(一) 一手食指向前指一下。(二) 双手侧伸，掌心相对，向前伸出，表示“路途”。



贡献—gongxian

编号 4302

双手掌心向上，同时向前上方伸出，表示奉献。



顺利—shunli

编号 4303

一手伸掌，指尖向上，向一侧推移，然后打手指字母“L”的指式。



麻烦—mahan

编号 4304

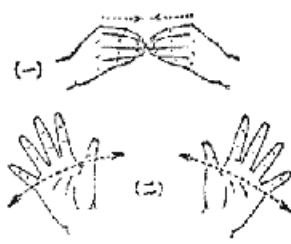
一手五指撮合，指尖抵于前额，缓缓转动几下，脸露“烦恼”表情。



点缀(装饰)

编号 4305

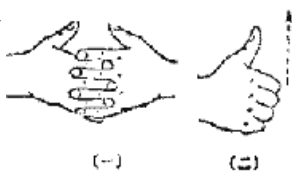
(一) 双手五指撮合，指尖相对，然后互相碰一下，模拟组装动作。(二) 双手五指放开，掌心向外，左右移动两下，表示“布置”、“装饰”之意。



构成--goucheng

编号 4306

(一) 双手五指在指关节处互相穿插、夹住。(二) 一手伸出拇指，向上提一下。

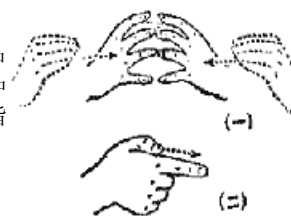


分类： 事情事态(五)

冲淡--chongdan

编号 4307

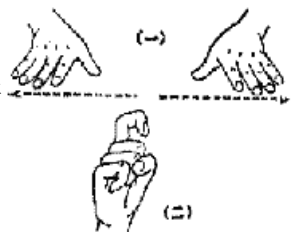
(一) 双手五指撮合，从两侧向中间移动，同时放开五指，即“互冲”的意思。(二) 一手拇指从食指根部向指尖缓慢移动。



布局--buju

编号 4308

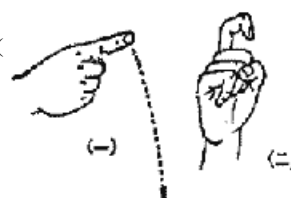
(一) 双手平伸，掌心向下，从中间向两边平行移动。(二) 手指字母“J”的指式。



定局--dingju

编号 4309


(一) 一手食指向下挥动一下。(二) 手指字母“J”的指式。



实行--shixing

编号 4310

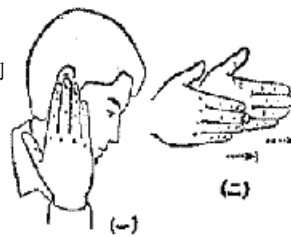
(一) 一手食、中指相叠，从左向右挥动。(二) 双手握拳，右拳打一下左拳。



遵守--zunshou

编号 4311

(一) 一手指尖抵于耳边，身体向前微微倾一下，表示信任。(二) 双手侧伸，掌心相对，向前伸出，表示“路途”。



约束--yueshu

编号 4312

左手拇、小指直立不动，右手拇、食指捏成小圆圈，套住左手拇指，转动几圈，表示受到约束。



差别--chabie

编号 4313

双手伸平，掌心向下，一手不动，另一手向下沉一下。



差距--chaju

编号 4314

(一) 双手伸平, 掌心向下, 一手不动, 另一手向下沉一下。(二) 双手侧立, 掌心向内, 一前一后。在后的手不动, 在前的手向外移动一下, 表示距离。



相同--xiangtong

编号 4315

一手伸出食、中指, 左右平行来回移动一下。



增加--zengjia

编号 4316

一手拇、食指先握成圆形, 移贴到另一手掌心上。



扣除--kouchu

编号 4317


一手在另一手掌心上作削刮动作, 表示“减少”、“削减”。



胜任--shengren

编号 4318

(一) 一手先伸直, 然后四指弯曲握拳, 拇指向上伸出, 表示“能”、“可以”。(二) 一手拍打另一肩部。



踊跃--yongyue

编号 4319

双手拇、小指伸直, 交替向前跃动几次。



响应--xiangying

编号 4320

一手伸出拇指, 举过头顶, 表示“赞成”。



避免--bimian

编号 4321

双手伸直, 掌心向前, 向外一推, 上身同时向后一倾, 表示“防止”、“避开”。



摆脱--baituo

编号 4322

右手从左肩到左臂掠过。



动作--dongzuo

编号 4323


(一) 双手握拳曲肘, 交替转动几下。(二) 双手握拳, 一拳敲打另一拳。



争取--zhengqu

编号 4324

一手五指张开, 向前作抓物状, 然后收回并握拳, 表示“争得”。



督促--ducu

编号 4325

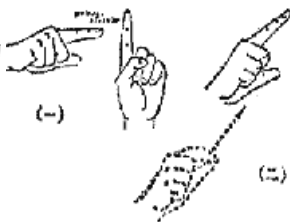
一手食指向另一手食指电动两下。



促进--cujin

编号 4326

(一) 一手食指指向另一手食指电动两下。(二) 一手拇、食指相捏，向前伸出，两指同时放开。



震动--zhendong

编号 4327

双手五指张开，掌心向下，左右用力抖动几下。



冲突--chongtu

编号 4328

双手拇、小指伸直，拇指横向互碰一下。



泛滥--fanlan

编号 4329

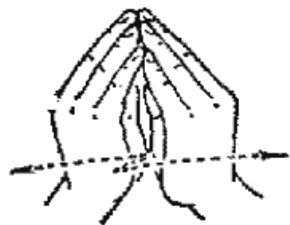
双手五指张开，掌心向下，作波纹状先向上浮动，再向两旁移动，表示洪水涨高泛出堤坝。



拥挤--yongji

编号 4330

双手五指合拢，微微摇动，象征“人多拥挤”的样子。

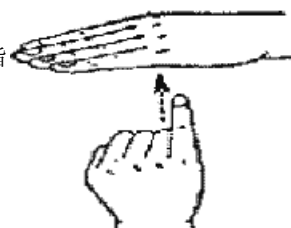


分类： 事情事态(六)

隐患--yinhuai

编号 4331


一手小指向上，在另一手掌心下指点一下。



恰巧--qiaqiao

编号 4332


(一) 双手食指伸直，从两侧向中间移动。(二) 一手伸出拇指。



幸亏--xingkui

编号 4333

一手先拍打一下前额，然后向外伸出拇指。



逐步--zhubu

编号 4334

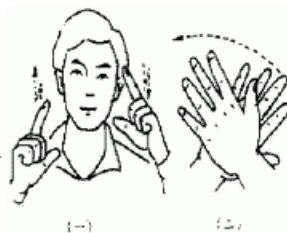
(一) 手指字母“ZH”、“U”的指式。(二) 左手横立, 掌心向内, 五指张开; 右手拇、食指相捏, 从左手拇指开始, 依次向下在各指尖点一下。



状况 (状态)

编号 4335

(一) 双手拇、食指成“L”形, 置于脸颊两边, 交替上下动几下。(二) 双手五指伸开, 手掌相贴, 一手不动, 一手向下搓动, 表示各种情况。

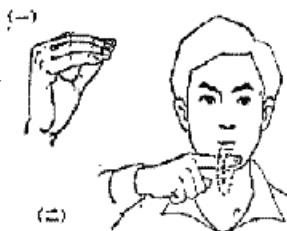


分类: 成语虚词(一)

成语--chengyu

编号 4336

(一) 手指字母“CH”的指式。(二) 一手食指横于嘴前, 转动几下。



虚词--xuci

编号 4337

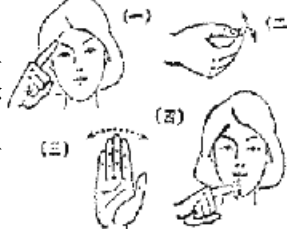
(一) 手指字母“X”的指式。(二) 手指字母“C”的指式。



知无不言--zhiwubuyan

编号 4338

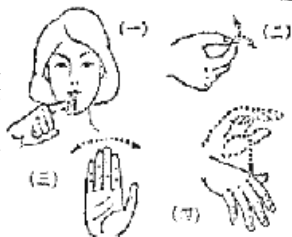
(一) 一手食指在太阳穴处点动几下。(二) 一手拇、食、中指相捻, 表示“没有”、“无”。(三) 一手伸掌, 摇动几下。(四) 一手食指横于嘴前, 转动几下。



言无不尽--yanwubujin

编号 4339

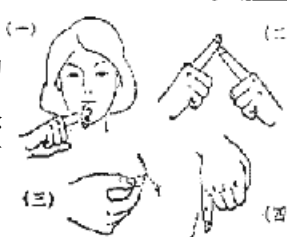
(一) 一手食指横于嘴前, 转动几下。(二) 一手拇、食、中指相捻。(三) 一手伸掌, 摇动几下。(四) 一手拇指与四指相对, 逐渐并拢, 再向下一甩。



言者无罪--yanzhewuzui

编号 4340

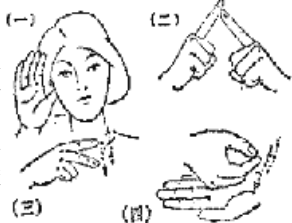
(一) 一手食指横伸, 在嘴前转动几下。(二) 双手食指搭成“人”字形。(三) 一手拇、食、中指捻动。(四) 一手伸出小指, 向下一挥。



闻者足戒--wenzhezujie

编号 4341

(一) 一手五指微曲, 拇指抵于耳边, 表示“听”。(二) 双手食指搭成“人”字形。(三) 一手食、中指在额下弹动几下。(四) 一手拇、食指相捏, 在另一手掌心上碰几下。



惩前毖后--chengqianbihou

编号 4342

(一) 一食指敲一下另一食指。(二) 一手五指微曲, 向肩后扇动几下。(三) 一手拇指捏于小指指尖, 向另一手背敲一下。(四) 一手侧伸, 指尖向上, 向一侧移动。



治病救人--zhibingjiuren

编号 4343

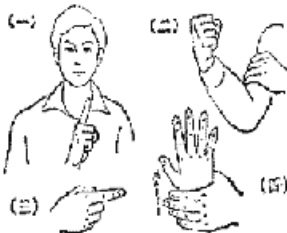
(一) 手指字母“ZH”的指式。(二) 一手按另一手脉门, 如中医诊脉状。(三) 左手伸出拇、小指, 放平; 右手将左手扶起, 拇指向上。(四) 双手食指搭成“人”字形。



自力更生--ziligengsheng

编号 4344

(一) 一手食指伸直, 置于胸前。(二) 右手握拳曲肘, 左手搭在右手上臂, 右手向里弯动几下。(三) 手指字母“G”的指式。(四) 左手握成半圆, 右手在左手圆中从下向上伸开五指。



勤俭建国--qinjianjianguo

编号 4345

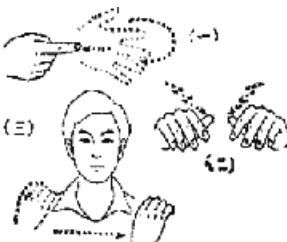
(一) 一手握拳敲打另一手臂。(二) 一手虚握, 另一手从其虎口上由外向内刮一下。(三) 双手拇指与四指弯曲相对, 一上一下交互叠几下。(四) 手指字母“G”的指式, 并在胸前绕一圈。



统筹兼顾--tongchoujiangu

编号 4346

(一) 一手五指先张开, 边绕圈边握拳, 平伸食指。(二) 双手五指微曲, 掌心向下, 左右移动几下。(三) 一手先按左肩, 再按右肩。



各尽所能--gejinsuneng

编号 4347

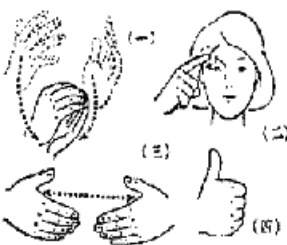
(一) 一手食指向上伸直, 向一边一顿一顿移动。(二) 双手五指相捏, 掌心向下, 向外翻出, 放开五指。(三) 右手握拳曲肘, 左手搭在右手上臂, 右手用力向里弯动几下。



集思广益--jisiguangyi

编号 4348

(一) 双手先张开五指, 再逐渐收拢。(二) 一手食指在太阳穴处转动几下。(三) 双手侧伸, 掌心相对, 从中间向两旁逐渐扩大。(四) 一手握拳, 伸出拇指。



精益求精--jingyiqiujing

编号 4349

(一) 一手握拳, 伸出拇指。(二) 一手食指伸平, 拇指指尖从食指尖起一顿一顿向后移动。(三) 双手抱拳, 拜动几下。(四) 一手握拳, 伸出拇指。



朝气蓬勃--zhaoqipengbo

编号 4350

(一) 双手拇指与四指相捏, 指尖相对, 先置于颌下, 然后同时向上边移动边放开五指。(二) 一手打手指字母“Q”的指式置于鼻孔前。(三) 双手五指微曲, 掌心向上, 边向上移动边抖动五指。



继往开来--jiwangkailai

编号 4351

(一) 双手食指指尖相对, 向下移动。(二) 一手五指微曲, 向肩后扇动几下。(三) 双手向前伸开, 掌心向外, 再转为手背向外。(四) 一手作招手状。



理直气壮--lizhiqizhuang

编号 4352

(一) 一手打手指字母“L”的指式, 并在嘴前转动几下。(二) 一手侧伸, 指尖向前, 在胸前直线伸出。(三) 一手打手指字母“Q”的指式, 并送到鼻孔处。(四) 双拳在胸前向下一顿。



无微不至--wuweibuzhi

编号 4353

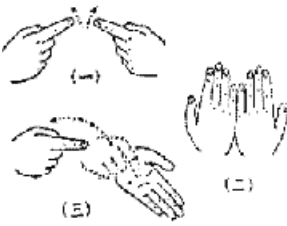
(一) 一手拇、食、中指相捻。(二) 一手拇指捏住小指指尖。(三) 一手伸掌, 摇动几下。(四) 一手伸出拇、小指, 向前移动。



断章取义--duanzhangquyi

编号 4354

(一) 双手食指伸平, 指尖相对, 然后向上挑动一下。(二) 双手作捧书状。(三) 一手拇、食指相捏, 从另一手掌心上加一下再收回, 并伸出食指。



不求甚解--būqiúshēnjiě

编号 4355

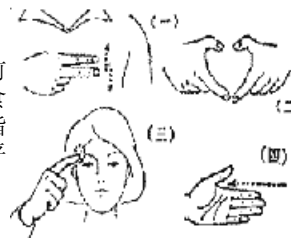
(一) 一手伸掌, 摇动几下。(二) 双手抱拳, 摆动几下。(三) 左手侧伸, 掌心向下, 右手食指在左掌心下移。(四) 一手食指在太阳穴处转动。



随心所欲--suíxīnsuǒyù

编号 4356

(一) 一手食、中指伸直, 在胸前前后弹动几下。(二) 双手拇、食指搭成“心”形。(三) 一手食指在太阳穴处转动。(四) 一手伸平, 掌心向上, 从外向内收回。



发号施令--fāhàoshīlìng

编号 4357


(一) 一手打手指字母“F”的指式, 并从上向下一挥。(二) 一手食、中指并拢, 从作向右挥动几下, 脸露“骄横”表情。



虎头蛇尾--hǔtóushéwěi

编号 4358

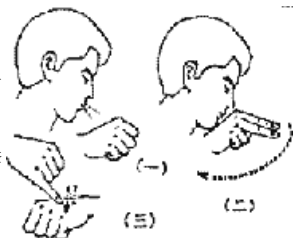
(一) 一手中、无名、小指与另一手食指搭成“王”字形贴于额前。(二) 一手拍一下头部。(三) 一手伸出食、中指, 贴在嘴部向外转动几下。(四) 一手食指在另一手拳后摆动几下。



吹毛求疵--chuīmáoqiúci

编号 4359

(一) 嘴向一手拳背吹一下。(二) 右手食、中指叉开, 指尖向前, 在眼前转动, 表示“找”。(三) 右手伸出小指, 指尖点动几下左拳背。

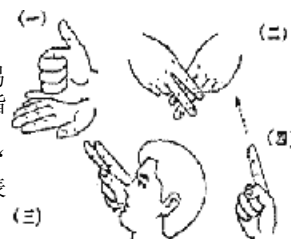


分类: 成语虚词(二)

坐井观天--zuòjǐngguāntiān

编号 4360

(一) 一手伸出拇、小指, 坐于另一手掌心上。(二) 双手食、中指搭成“井”字形。(三) 双手食、中指叉开, 向上摆动几下, 表示“观看”。(四) 一手食指上指, 表示“天”。



熟能生巧--shúnéngshēngqiǎo

编号 4361

(一) 一手伸出拇、食指, 食指在上, 然后向下弯曲变为拇指向上。(二) 一手伸掌, 四指弯曲一下。(三) 一手拍打一下另一手手背, 然后握拳, 伸出拇指。



阳奉阴违--yángfēngyīnwéi

编号 4362

(一) 一手食指指一下另一手手背。(二) 一手食指指尖抵于耳边。(三) 一手食指指一下另一手掌心。(四) 一手掌心先向内, 然后向外翻出。



首先--shouxian

编号 4363

一手食指打另一手拇指。



其次--qici

编号 4364

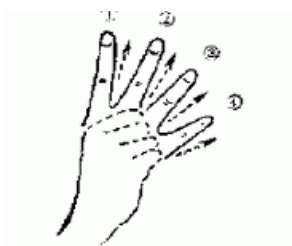
一手食指打另一手食指。



屡次--lvci

编号 4365

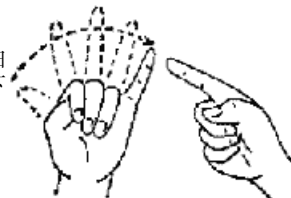
一手握拳，依次伸出食、中、无名、小指。



最后--zuihou

编号 4366

左手五指张开，右手食指依次扳曲左手拇、食、无名指后，再打一下小指指尖。



常常--changchang

编号 4367

一手食、中指在太阳穴部碰几下。



始终--shizhong

编号 4368


右手食、中指伸直，从左肩部开始，斜着向下划去，表示从头到尾都一样，引申为“始终”。



当然--dangran

编号 4369

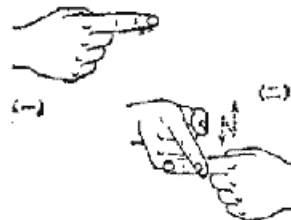
(一) 手指字母“D”的指式。(二) 一手食指敲打另一手食指。



果然--guoran

编号 4370

(一) 手指字母“G”的指式。(二) 一手食指敲打另一手食指。



仍然(依旧)--rengran(yijiu)

编号 4371

一手食、中指并拢，指尖从肩部向下划动，表示现在与过去一样的意思。



不然--buran

编号 4372

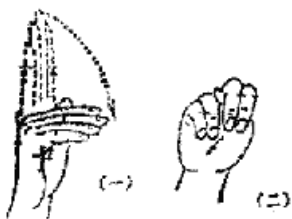
(一) 手指字母“B”的指式，并摆动几下。(二) 手指字母“R”的指式。



可能--keneng

编号 4373

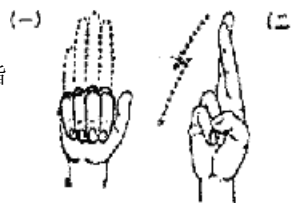
(一) 一手伸直，四指弯曲一下。(二) 手指字母“N”的指式。



可是--keshi

编号 4374

(一) 一手伸直，四指弯曲一下。(二) 一手食、中指相搭，向下指动几下。



或者(或) --huozhe (huo)

编号 4375

用手指字母“H”的指式转动半圈。



一定(定) --yiding (ding)

编号 4376

一手食指伸直，向下一挥。



虽然--suiran

编号 4377

(一) 手指字母“S”的指式。(二) 手指字母“R”的指式。



但是--danshi

编号 4378

(一) 手指字母“D”的指式。(二) 手指字母“SH”的指式。



如果--ruguo

编号 4379

(一) 手指字母“R”的指式。(二) 手指字母“G”的指式。



否则--fouze

编号 4380

(一) 手指字母“F”的指式。(二) 手指字母“Z”的指式。



既然--jiran

编号 4381

(一) 手指字母“J”的指式。(二) 手指字母“R”的指式。



而且--erqie

编号 4382

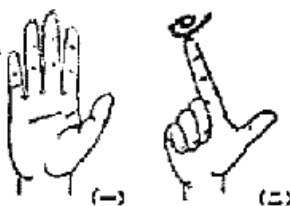
(一) 手指字母“E”的指式。(二) 手指字母“Q”的指式。



不论(无论) --bulun(wulun)

编号 4383

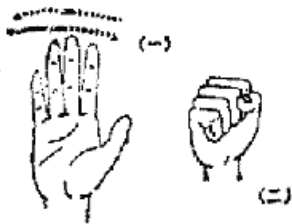
(一) 一手五指伸直，左右摇动几下。(二) 一手打手指字母“L”的指式，并转动几下。



不但--budan

编号 4384


(一) 一手五指伸直, 左右摇动几下。(二) 手指字母“D”的指式。



因为--yinwei

编号 4385

(一) 手指字母“Y”的指式。(二) 手指字母“W”的指式。



所以--suoyi

编号 4386

(一) 手指字母“S”的指式。(二) 手指字母“Y”的指式。



按照(按)--anzhao(an)

编号 4387


双手平伸, 掌心向上, 左手不动, 右手向左手移过来, 并在一起, 表示“对照”。



由于(由)--youyu(you)

编号 4388

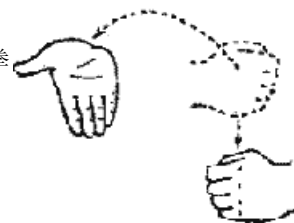
(一) 一手食指打另一手拇指。(二) 左手食、中指伸开, 右手食指从左手食、中指处向下移动并弯勾, 成“于”字形。



如何(怎么、怎么样)

编号 4389


双手握拳, 右拳打一下左拳。左拳不动, 右拳向上翻开手掌。



为--wei

编号 4390

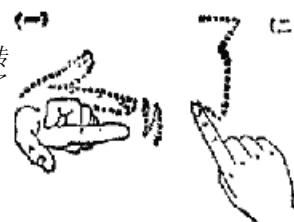
一手伸拇、食指, 以腕部转动几下。



为了--weile

编号 4391

(一) 一手伸拇、食指, 以腕部转动几下。(二) 一手食指书空“了”字。



有--you

编号 4392

一手拇、食指伸直, 拇指不动, 食指弯动几下。



没有(无)--meiyou(wu)

编号 4393

一手拇、食、中指捻动, 连续几次。



不--bu

编号 4394

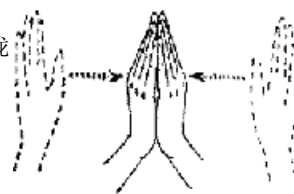
一手伸直, 左右摆动几下。



和(与、同)--he(yu、tong)

编号 4395

双手掌心相对, 从两侧向中间合拢。



好象--haoxiang

编号 4396

一手食、中指伸直、叉开，在脸颊旁来回移动几下，表示“相象”。



曾经（已经）

编号 4397

（一）一手五指指向肩后扇动几下，表示“过去”。（二）双手五指微曲，掌心向下，同时向外挥动。



差不多--chabuduo

编号 4398

一手食、中指一上一下交替动几下。



稍微--shaowei

编号 4399

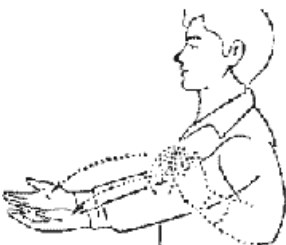
一手拇指捏于无名指尖，并微微抖动几下。



尽量--jinliang

编号 4400

双手先贴于胸部，然后向外伸出，掌心向上，表示“拿出全部力气”。



渐渐--jianjian

编号 4401

一手伸平，掌心向下，一顿一顿慢慢地向一旁移动几下。



能（能够、可以）

编号 4402

一手五指伸直，指尖向上，然后拇指不动，其余四指弯动几下。



从--cong

编号 4403

双手食、中指搭成“从”字形。



历来（从来）--lilai(conglai)

编号 4404

一手先向肩后扇动一下，然后翻转手掌，手背朝上，向下划动。



每--mei

编号 4405


一手食指向上伸直，向旁一顿一顿移动几下。



在--zai

编号 4406

一手伸出拇、小指，坐于另一手掌心上。



是--shi

编号 4407

一手食、中指相搭，并点动一下。



分类: 成语虚词(四)

对--dui

编号 4408

一手伸出拇指，向旁移动一下。



都(全)--dou(quan)

编号 4409

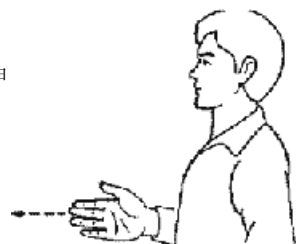
双手五指微曲，自上向下作弧形移动，表示“全部”、“完全”。



向--xiang

编号 4410

一手侧伸，指尖向前，手臂向前伸一下。



愿(愿意)--yuan(yuanyi)

编号 4411

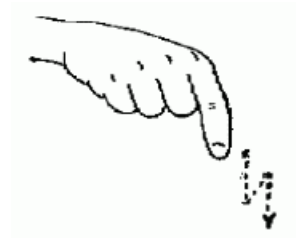
一手拇、食指微曲，指尖抵于颌下，头微微点动一下。



这里--zheli

编号 4412

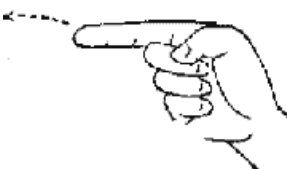
一手食指向下指点两下。



那里--nali

编号 4413

一手食指向外(方向灵活)指点两下。



哪儿--naer

编号 4414

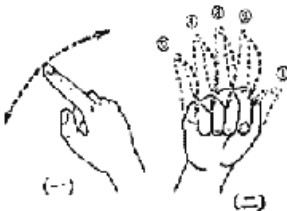
一手食指指尖向外，作波纹状移动几下。



哪些--naxie

编号 4415

(一)一手食指伸直，左右挥动几下。(二)一手五指伸直，从拇指起依次弯曲五指。



得(的)--de

编号 4416

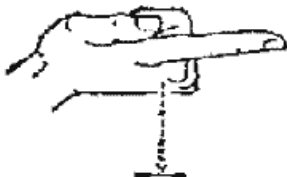
手指字母“D”的指式。



最(很、十分、非常)

编号 4417

一手拇指指尖抵于食指跟部，向下一沉。



就--jiu

编号 4418

一手打手指字母“J”的指式，并打另一手掌心。



越...越...—yue...yue...

编号 4419

一手拇指先捏于食指尖，然后手臂边向前一顿一顿移动，拇指也一顿一顿向食指根部移动。



什么—shenme

编号 4420

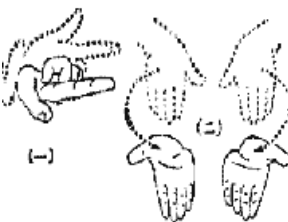
双手伸开，掌心向下，然后翻转为掌心向上。



为什么—weishenme

编号 4421

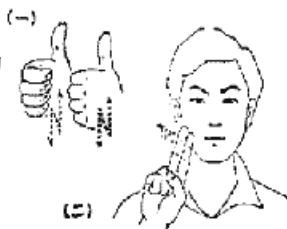
(一) 一手伸出拇、食指，转动几下。(二) 双手伸开，掌心向下，然后翻转为掌心向上。



比如—biru

编号 4422

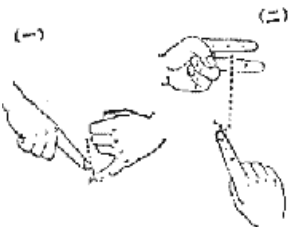
(一) 双手拇指向上，交替上下动几下。(二) 一手食、中指伸出，放于眼下部，左右微动。



终于—zhongyu

编号 4423

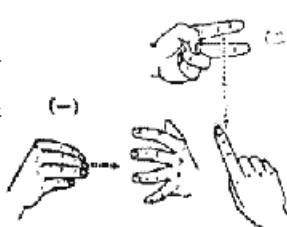
(一) 一手食指打另一手小指。(二) 左手食、中指伸出，用右手食指搭成“干”字形，向右稍一钩即成“于”字。



属于—shuyu

编号 4424

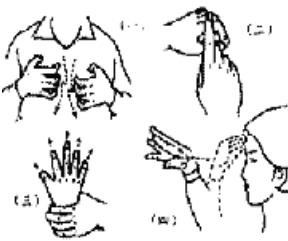
(一) 左手五指张开、微曲，右手五指撮合，推入左掌心。(二) 左手食、中指伸出，用右手食指搭成“干”字形，向右稍一钩即成“于”字。



急中生智—jizhongshengzhi

编号 4425

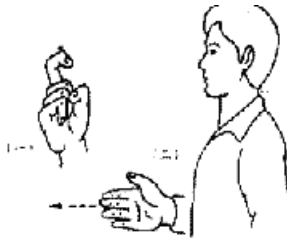
(一) 双手五指弯曲，指尖靠胸，上下交替移动几下。(二) 左手拇、食指和右手中指搭成“中”字形。(三) 左手向内弯成半圆形；右手五指撮合，从半圆形中向上伸出，同时放开五指。(四) 一手五指撮合，指尖先抵于前额，然后向外



简直—jianzhi

编号 4426


(一) 手指字母“J”的指式。(二) 一手五指并拢，向前伸直。



究竟—jiujing

编号 4427

(一) 手指字母“J”的指式。(二) 左手伸出小指；右手伸食指在左手小指上点一下。



聚精会神—jujinghui

编号 4428

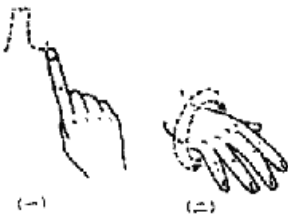
(一) 双手五指微曲，指尖朝上，掌心相对，从两边向中间靠拢。(二) 手指字母“J”的指式。(三) 双手五指并拢，指尖朝上，掌心相对，自脸颊两侧同时向下一顿。



几乎—jihu

编号 4429

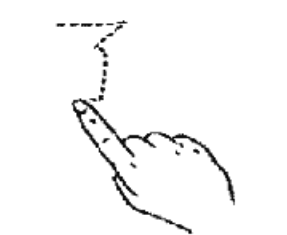
(一) 一手食指书空“几”字。(二) 一手五指分开，掌心向下，手腕左右转几下，面露推测的神态。



了—le

编号 4430


一手食指书空“了”字。



另外--lingwai

编号 4431

(一) 左手伸拇、食指; 右手食指在左手食指上点一下。(二) 左手横立, 手背向外; 右手伸食指, 在左手背外向下指一下。



分类: 成语虚词(五)

其实--qishi

编号 4432

(一) 手指字母“Q”的指式。(二) 一手食、中指相叠, 弹打另一手食指。



却--que

编号 4433

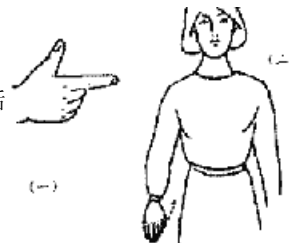
手指字母“Q”的指式, 手腕向右用力转动一下。



然后--ranhou

编号 4434


(一) 手指字母“R”的指式。(二) 一手五指微曲, 在腰部向身后扇动一下。



任何--renhe

编号 4435

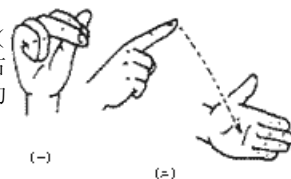
(一) 手指字母“R”的指式。(二) 一手食指伸直, 左右挥动几下。



甚至--shenzhi

编号 4436

(一) 手指字母“SH”的指式。(二) 左手斜立, 掌心朝右上方; 右手伸食指, 指尖对准左手掌心移动, 直至触到为止。



唯一--weiyi

编号 4437

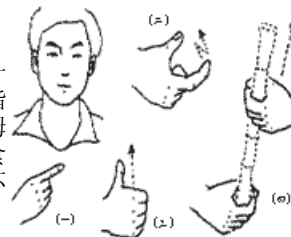
一手先打手指字母“W”的指式, 然后边向右转腕边弯回中指和无名指。



胸有成竹--xiongyouchengzhu

编号 4438

(一) 一手食指指胸部。(二) 一手拇、食指伸直, 拇指不动, 食指向内弯动几下。(三) 一手伸出拇指, 向上一挑。(四) 双手拇、食指捏成圆圈, 上下相叠, 下面的不动, 上面的一节一节向上移动。



也—ye

编号 4439

一手拇、小指伸出，拇指尖向内，手背向上，前后移动两下。



以来—yilai

编号 4440

(一) 手指字母“Y”的指式。(二) 一手掌心向内，由外向内挥动。



应该(应当)

编号 4441

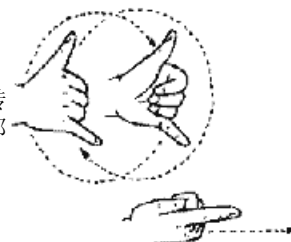
一手食、中指指背交替弹击下颏。



永远—yongyuan

编号 4442

(一) 双手打手指字母“Y”的指式，掌心相对，在胸前交替向前转动。(二) 一手拇指置于食指根部，食指伸直向远方移动。



又(再、还)—you(zai、huan)

编号 4443

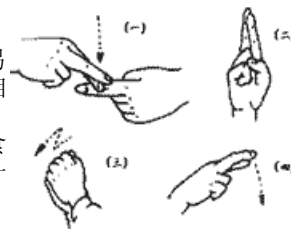
一手食指伸出，拇、中指先相捏，然后向一侧挥动时张开。



实事求是—shishiqiushi

编号 4444

(一) 一手食、中指相叠，弹打另一手食指。(二) 一手食、中指相叠，指尖朝上。(三) 双手抱拳，在胸前上下动几下。(四) 一手食、中指相叠，先直立再向前点动一下。



所有—suoyou

编号 4445

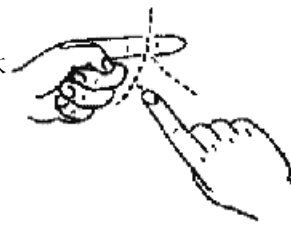
(一) 双手五指并拢微曲，指尖相触，掌心相对，从上向下作弧形移动，变成手腕相挨，表示全部。(二) 一手拇、食指伸直，拇指不动，食指向内弯动几下。



太—tai

编号 4446

左手食指横伸；右手食指书空“太”形，组成“太”字。



突然—turan

编号 4447

(一) 手指字母“T”的指式。(二) 一手拇、食指相捏，从一侧向另一侧快速挥动。



知道（明白、懂）--zhidao（

编号 4448

一手食指直立，指尖朝太阳穴处敲两下。

该图来自
了解



中--zhong

编号 4449

仿汉字手势打法，一手拇、食指与另一手食指搭成“中”字形。见图片中的（一），图片为“中子”的打法。



以--yi

编号 4450

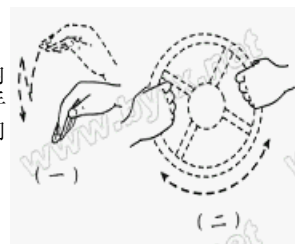
【参考】手指字母“Y”的指式。



租车（打的）--zuche（dade）

编号 4451

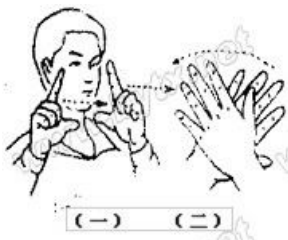
（一）一手平伸，掌心向下，向内挥动两下，如招手状。（二）双手虚握，并左右转动几下，如握方向盘状。



表情--biaoqing

编号 4452

（一）双手拇、食指成“L”形置于脸颊两侧，然后向前移出。（二）双手直立，掌心相贴，五指分开，左手不动，右手向右转一下。



地--di

编号 4453

一手食指指尖朝下指一下。



中国手语

声明：资料来自《手语全集》电子书(天边网制作, 编辑：希儿 资料整理：柔情玫瑰)，原始资料出自书籍《中国手语》，本资料仅供学习参考使用，请大家支持正版！