



WX270

# 摩托罗拉用户手册

# 欢迎您成为摩托罗拉移动电话的用户

**摩托罗拉全质量服务网页：**

<http://www.motorola.com.cn/service>。

**服务电话：**

400-810-5050，（021）38784655。

**热线服务时间：**

周一至周日，早 9:00—晚 17:30。

**热线传真：**

（010）65668800。

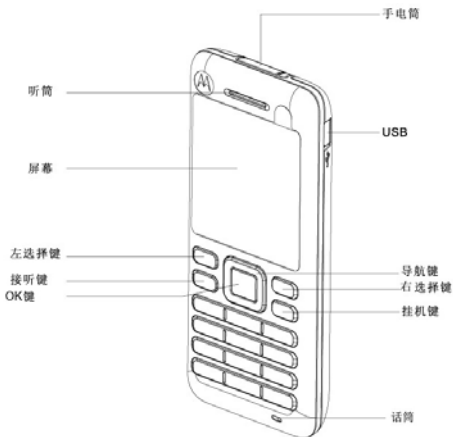
若您有意订购摩托罗拉原装配件或手机，请访问：

[www.motostore.com.cn](http://www.motostore.com.cn)，或致电销售热线  
4006-123456。

MOTOROLA 及 M 标识，还有这里所用的其他商标均为摩托罗拉公司所有。所有其他产品和服务名称均为各自所属公司所有。©2010 摩托罗拉公司版权所有。本款手机某些功能的使用取决于您的网络服务供应商的网络设置及性能。另外，由

于网络服务供应商的不同，手机的某些功能可能无法使用，并且/或者是网络服务供应商限制此项功能的使用。关于手机的功能及功能的可用性，请与您的网络服务供应商咨询。摩托罗拉将保留对本手册更正或更改其中信息及说明的权利，恕不另行通知且不承担任何责任。

**警告：**未经摩托罗拉许可，对无线手机所作的任何变更或改动，将会导致用户无法使用该设备。



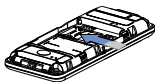
## 安装 UIM 卡和电池

---

1.按图中所示将电池盖打开。



2.按图中所示将 UIM 卡有金属片的一面朝下装入 UIM 卡槽。



3.按图中所示将电池的金属面对准电池槽的金属触点，按下电池的另一端使其完全装入手机。



4.按图中所示将电池盖扣好。



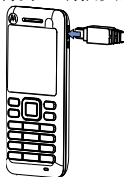
**警告：**请勿弄弯或划伤 UIM 卡，也不要使其接触静电、灰尘或浸水。

## 为手机充电

---

新电池没有被完全充电。使用手机前，您需要安装电池，并按以下方法给电池充电。一些电池要经过几次充电和放电过程才能达到最佳性能。

1. 将充电器插头插入手机的 USB 接口。
2. 将充电器另一端的插头插入合适的电源插座。
3. 当手机提示充电完成时，将充电器插头从手机上取出，将另一端插头从电源插座上拔下。



**注：**尽量不要过度充电。

## 开/关机

---

按住**挂机键**开启或关闭手机。

**注：**为了防止数据的丢失，请在取出电池前关闭手机。

## 拨打电话

---

### 拨打国内电话

1. 在待机状态下，点按数字键输入电话号码。
2. 按下**接听键**，拨打号码。

### 拨打国际电话

1. 先输入 00/+，然后拨国家代码，区域代码和电话号码。
2. 按**接听键**，拨打号码。

### 拨打列表中的电话

1. 按**接听键**进入**呼出电话**记录页面。
2. 按**上导航键**或**下导航键**使光标定位在您要拨

打的人或电话号码上。

3. 按**接听键**拨出电话。

## 接听电话

---

当有电话呼入时，按**接听键**接听来电。如果设定**设置** > **通话设置** > **应答方式** > **任意键项**，您可以按除**右软键**、**挂机键**以外的任何键来接听电话。

## 调节音量

---

在通话过程中，您可以通过按**上下导航键**，调整听筒音量。

## 结束通话

---

按**挂机键**，结束通话。

# 关于手机

## 紧急呼叫

---

输入紧急电话号码，然后按**接听键**拨打。在网络允许

的范围内，可以进行紧急呼叫。即使手机没有安装 UIM 卡或者您没有注册到当地的网络，您仍可以拨打紧急呼叫。

## 通话记录

---

在待机状态下选择**主菜单** > **通话记录**。

**注：**仅当网络支持相关功能，并且手机处于开机状态并位于网络服务区内时，它才能记录未接来电、呼入电话和呼出电话等。

## 信息功能

### 创建短信

---

在待机状态下，选择**主菜单** > **信息** > **新建信息**，在此您可以编辑短消息。

### 阅读短信

---

在待机状态下，选择**主菜单** > **信息** > **收件箱**，选择短信。



## 语音信息

---

语音信息类似于代客接听电话服务，未接通的呼叫者可以在语音信箱内留下语音信息。

**注：**此功能需要开通，方法及资费请与网络服务供应商联系。

## 信息设置

---

在待机状态下，选择**主菜单** > **信息** > **信息设置**，您可以设置优先等级、存储位置、有效期等。

## 通讯录

您可以新建记录、编辑和删除已有记录。您可以通过自定义通话组对记录进行管理。**UIM** 卡的储存容量视不同的卡而定。

在待机状态下选择**主菜单** > **通讯录**，选定联系人后选择**详情**，高亮号码后再选择**操作**可以实现编辑联系人，设置单键拨号，发送信息，进行呼叫等。

# 自定义手机设置

## 情景模式

---

**主菜单 > 设置 > 情景模式**，根据需要选择启动并编辑不同的模式。

## 个性设置

---

**主菜单 > 设置 > 个性设置**，您可以设置快捷操作键，设置壁纸等。

## 通话设置

---

**主菜单 > 设置 > 通话设置**，您可以设置应答方式，开启或关闭自动重拨（**注：**开启自动重拨功能后，只有在网络繁忙的情况下手机才会自动重拨您拨打的号码），单键拨号，通话报告等。

## 手机设置

---

**主菜单 > 设置 > 手机设置**，您可以设置手机语言，自动键盘锁，开关机铃声等。

## 恢复设置

---

**主菜单 > 设置 > 恢复设置**，您可以恢复出厂设置或清除所有用户信息记录。

## 保密设置

---

**主菜单 > 设置 > 保密设置**，您可进行相应设置：

**开机 PIN 码：**设置开机 PIN 码的开启或关闭。PIN 码是个人识别码，保护 UIM 卡的密码，以防未经您同意而被他人使用。手机初始 PIN 码为：1234。若您连续三次输入错误的 PIN 码，UIM 卡将被锁住，需要 PUK 解锁。当您累计 10 次输入错误的 PUK 码后，会导致 UIM 被卡死不能恢复。

**注：**如果您忘记了 PIN 码或 PUK 码，请与您的服务供应商联系。

**手机锁：**设置开关手机锁，进入此设置需要手机锁密码，初始密码是 1234。

**手机锁定时可拨出号码：**设定在手机锁定时可拨打的电话号码。

**更改手机锁密码：**更改您的手机锁密码。

**通话限制：**限制或允许电话拨出、来电，进入

此设置需要保密码，初始保密码是 1234（注：呼叫限制密码由运营商提供，如有问题，请与运营商联系）。

**密码功能：**更改保密码、更改 PIN 码。

**语音加密：**设置语音加密的开或关。

## 录音机

使用录音机功能，您可以录制简短的录音。

在待机状态下选择**主菜单** > **录音机**，按 **OK 键**开始录音，如结束录音也可按 **OK 键**停止，手机会自动保存文件。您可以打开录音列表收听录音，也可以查看剩余空间大小。

## 闹钟

待机状态下，选择**主菜单** > **闹钟**。

为您提供了三个闹钟，您可以对闹钟进行开关，时间，重复闹钟，铃声音乐和超时再响的设置。

# 手电筒

该手机有手电筒功能，在待机界面下长按 **0 键**，即可打开手电筒，如要关闭手电筒，请再长按 **0 键**。

# 输入模式

在编辑状态下，按**#键**可以切换输入模式。本手机提供：拼音、笔画、英文大写、英文小写和数字输入模式。

## 拼音输入模式

---

在拼音模式下，通过按键输入对应的拼音。

当屏幕上列有若干组拼音字母时，您可以按**左导航键**和**右导航键**来选择切换拼音。

当按**确认**选择了所需拼音后，光标会自动切换到候选字列表。

按**导航键**，即可查找所需汉字。

按**确认**或**数字键**，可选择对应的汉字。

## 笔画输入模式

---

在笔画输入模式下按键盘的笔画按键输入汉字，通过导航键来选择所需汉字。

按**确认**或**数字键**，选择相应的汉字。

## 基本英文输入模式

---

在基本英文输入模式下，通过一次或多次按键输入对应字母。

在大写英文或小写英文模式下，可通过数字键 **0** 键输入空格符。

## 预想英文输入模式

---

在预想英文输入模式下，通过字母按键输入字母，可引发联想，您可以通过按**\*键**切换联想单词，选择所要输入的单词。

## 数字输入模式

---

在数字模式下，通过按数字键输入对应的数字。

# 客户服务

## 客户服务热线

---

在待机状态下，按**主菜单** > **天翼** > **客户服务** > **客户服务热线**。用户点击该子菜单后，显示两个子菜单和一段文字说明。

两个子菜单为 10000、10001。文字说明内容：“中国电信客户服务热线 10000，自助服务热线 10001，当您在国内漫游时，拨打归属地客户服务热线，需加拨归属地区号”。

## 掌上营业厅

---

掌上营业厅下一级菜单“短信”和“Wap”，其中“Wap”显示为灰色，表明该菜单项不可用。

客户点击“短信”，终端自动发送短信 10001 至 10001。

## 业务查询退订

---

该菜单下面包含两个子菜单，分别是：已订业务查

询和已订业务退订。

用户点击“已订业务查询”，终端将发送 0000 至 10001。

用户点击“已订业务退订”，终端将发送 00000 至 10001。

## 漫游列表更新

---

用户点击该菜单后，手机将发送一条内容为“PRL”的信息至 10659165。

## 国际漫游客服

---

用户点击该菜单后，将显示如下文字说明：当您在海外及港澳台地区漫游时，可以拨打中国电信国际漫游客户服务热线 18918910000，通过本机拨打免费，具体拨打方式，请参阅漫游欢迎短信。您还可以通过互联网访问<http://manyou.ct10000.com>获得客户服务。

## 手机服务指南

---

用户点击“手机服务指南”子菜单后，可以查询到手机的售后服务热线。



# 安全和法律信息

## 使用及维护

---

保管好您的手机，请注意以下几方面事项：



### 远离任何液体

请勿使手机接触雨、水、极湿、汗液或其他潮湿物体。

如果手机浸水，请勿使用干燥炉火干燥剂加速其干燥，那样可能损坏手机。



### 远离极冷极热

避免将手机置于温度低于 0°C/32°F 或高于 45°C /113°F 的环境中。



### 远离微波

请勿尝试将手机置于微波炉中进行干燥处理。



### 远离灰尘或泥土

请勿将手机暴露于灰尘、泥土、沙子、食物或其他不适当的物质中。



### 清洁方法

请使用干燥的软布清洁手机。请勿使用酒精或其他清洁剂清洁手机。



### 防止坠落

应避免使手机从高处坠落。

## 电池的使用和安全

---

**重要信息：**请正确使用和存放电池，以免造成损伤或损坏。

大部分电池问题都是因使用不当造成的，特别是持续使用已损坏的电池。

**请勿：**

- 请勿拆卸、挤压、击穿、切碎电池或尝试改变电池的形狀。
- 请勿让手机或电池浸水。水会进入手机并侵蚀电路。如果手机和/或电池浸水，即使手机或电池看

似工作正常，也要联系服务供应商或摩托罗拉进行检查。

- 不要让电池与金属物体接触。如果金属物体（如珠宝）与电池触点长时间接触，可能会使电池变得极热。
- 不要将手机或电池置于热源附近。过热会造成手机或电池损坏。高温会导致电池膨胀、泄漏或无法使用。因此：
- 不要试图使用器具或热源（如吹风机或微波炉）将电池干燥。

### **切记：**

- 避免将手机遗留在高温下的汽车内。
- 避免使电池或手机坠落地面。电池或手机坠落地面（特别是硬地面）可能会造成损坏。
- 如果手机或电池因坠落地面或高温而导致损坏，请联系服务供应商或摩托罗拉。

**注意：**务必确保电池盖已牢固合上，避免电池暴露在外，直接接触上述环境。

**重要信息：**请使用摩托罗拉原装电池，以确保产品质量和安全。为了帮助消费者区分原装摩托罗拉电

池和非原装电池或伪劣电池（可能会导致安全隐患），摩托罗拉在其原装电池上印有标识。消费者应确认其购买的电池上印有“摩托罗拉原装设备”标识。

摩托罗拉建议您始终使用摩托罗拉品牌的电池和充电器。摩托罗拉手机与其原装电池配合使用时可发挥最佳性能。如果显示屏上出现无效电池或无法充电提示时，应进行以下操作：

- 取下电池，检查电池上是否具备“摩托罗拉原装设备”标识；
- 若无该标识，则电池不是摩托罗拉电池；
- 若有该标识，重新安装电池并充电；
- 若错误提示信息仍存在，请联系摩托罗拉授权服务中心。

**重要信息：**使用非摩托罗拉公司的电池或充电器而造成的损失不在摩托罗拉手机担保条款内。

**警告：**使用非摩托罗拉公司的电池或充电器可能发生火灾、爆炸、泄漏或其他危险。

**安全正确地处置和回收电池：**正确地处置电池不仅对安全很重要，而且还有利于环保。很多零售商

和服务供应商都可回收消费者废弃的电池。有关正确处置和回收电池的其他信息，请访问：

- [www.motorola.com/recycling](http://www.motorola.com/recycling)
- [www.rbrc.org/call2recycle/](http://www.rbrc.org/call2recycle/)（仅英文）



**处置：**快速处置废弃的电池必须符合当地法规的要求。请与您当地的回收中心和国家再生利用组织联系，以获得电池处置的更多信息。

**警告：**请勿将电池弃入火中，以免发生爆炸。

## 电池充电

---

### 充电注意：

- 充电时，应使电池温度保持在室温或接近室温。请勿将电池暴露在温度低于 0°C（32°F）或高于 45°C（113°F）的环境里。
- 新电池未充满电。
- 新电池或长时间未使用的电池需要较长时间充电。
- 摩托罗拉电池和充电系统形成的电路可保护电池不会因过度充电而损坏。

## 驾驶时手机使用注意事项

---

在路上，可靠安全地驾驶是您的主要职责。驾驶时使用手机打电话或做其他事情可能会分散您的注意力。在某些地区可能禁止或严禁驾驶时使用手机或配件，请严格遵守当地的法律法规。

### **驾驶时切勿：**

- 编写或阅读短信。
- 输入或检查数据。
- 上网冲浪。
- 输入导航信息。
- 使用任何转移驾驶注意力的手机功能。

### **驾驶时切记：**

- 集中精力驾驶，注意道路情况。
- 如果手机具有免提功能，请使用免提方式通话。
- 开车前将目的地信息输入导航设备。
- 如果可能，请使用语音激活功能（如语音拨号）和语音功能（如语音指示）。
- 请严格遵守当地有关驾驶时使用手机和配件的

法律法规。

- 如果无法专心驾驶，请立即结束通话或其他任务。

更多驾驶时使用手机的技巧，请访问摩托罗拉网站：[www.motorola.com/callsmart/](http://www.motorola.com/callsmart/)（仅英文）。

## 癫痫病发作/眩晕

---

有些人在闪烁的灯光下（如看电视或玩电子游戏时），可能易于发作癫痫病或眩晕。即使是过去从来没有发作过癫痫病或眩晕的人，也有可能发作。

如果您有过癫痫病或眩晕发作病史或如果您的家族中有发作历史，则当您在手机上玩游戏或使用闪灯功能时（不是所有产品都具备闪灯功能），请先向医生进行咨询。

如果出现下列症状：痉挛、眼部或肌肉抽搐、失去知觉、无意识动作或丧失方向感，应停止使用，并向医生进行咨询。让手机屏幕远离眼睛，在开灯的房间中使用手机，每小时休息 15 分钟，如果感到疲倦则停止使用手机，这些都是很好的安全预防措施。

## 音量注意事项

---

**警告：**长时间处于高分贝的噪音下可能会



损伤您的听力。音量越高，听力越容易受到损伤。

为了保护您的听力，请：

- 缩短在高音量下使用耳机和听筒的时间。
- 不要为了盖住周围的噪音而调高音量。
- 如果无法听到别人靠近您说话，请调低音量。

如果感到听力不适，包括耳中有压力感或肿胀感、耳鸣或者听力模糊，应该停止使用耳机或听筒，并就医检查听力。

有关听力的更多信息，请访问摩托罗拉网站 [direct.motorola.com/hellomoto/nss/AcousticSafety.asp](http://direct.motorola.com/hellomoto/nss/AcousticSafety.asp)（仅英文）。

## 重复性动作伤害

---

当您在手机上重复执行某些操作，如按键或输入手写字符，可能偶尔会感觉到手部、臂部、肩膀、颈部或身体其他部位出现不适。如果使



用手机时或使用后总是感觉不舒服,请停止使用手机 并立即就医。

## 儿童

---

让儿童远离手机或其配件。这些产品不是玩具,可能会对儿童造成伤害。例如:

- 手机上的可拆卸小部件可能被儿童吞咽而造成窒息。
- 错误使用手机可能导致音量很高,会损坏儿童的听力。
- 电池使用不当可能造成过热并烧伤儿童。

## 玻璃部件

---

手机设备的某些部分采用玻璃原料制作。如果手机碰撞硬物或受到外界的强烈撞击,玻璃部分可能破碎。如果出现这样的情况,请不要触摸或试图拆除该部分。停止使用手机,并及时送到指定维修中心进行修理。

## 使用警告

---



请您在贴有标志的公共场所按规定使用手机。





## 可能会引起爆炸的地方

有爆炸危险的地方通常设有标志，但并不是所有的地方都有这类标志，这种地方包括燃料区（如船的甲板下面、燃料或化工制品运输和仓储部门），空气中含有化学物质或微粒（如颗粒、灰尘或金属粉末）的区域。

进入这种地方之前，请关闭您的手机，并在这些地方不要取出、安装电池或给电池充电。因为在这些可能发生爆炸的环境中，火花可能引起爆炸或火灾。

## 主要符号

符 号	定 义
	以下为重要安全信息。
	请勿将电池或手机投入火中。

	根据当地法律，您的电池或手机可能需要再生利用。请联系您所在地区的管理机构以获取更多信息。
	请勿将电池或手机丢入垃圾中。参见“关心环保，再生利用”部分了解更多信息。
	只能在室内使用。
	当将听筒音量调至最大时，使用耳机收听音乐或通话可能会损伤您的听力。

## 射频能

---

### 射频能的泄漏

您的手机包含一个无线发射机和接收机，它在使用中接收并发送射频信号。当您使用手机进行通信时，处理通话的系统控制您的手机发射的功率电平。

手机的设计符合您所在国家的有关射频能泄露的本

地规定。

## 射频能的注意事项

为了保证手机发挥最佳功能以及射频能的泄露符合相关标准，请遵守以下说明和注意事项：

- 接听电话时，按照使用有线电话的方式手握手机，然后直接对着话筒讲话。
- 为符合射频泄漏规定，如果您随身携带手机，请将手机装入摩托罗拉提供或认可的腰夹、机座、皮套或机套中。如果您没有使用这些由摩托罗拉认可或提供的随身携带的专用配件，请您在使用手机时，确保将手机及其天线与身体的距离保持至少 2.5 厘米（1 英寸）。
- 使用非摩托罗拉提供或认可的配件可能会导致超出射频泄漏规定的上限。有关摩托罗拉提供或认可的配件列表，请访问网站：[www.motorola.com.cn](http://www.motorola.com.cn)。

## 射频干扰兼容性

如果没有妥善的屏蔽设计，或未充分进行射频兼容性配置，几乎所有的电子设备都易受到射频干扰。有些情况下，您的手机会导致干扰。

避免出现干扰问题：

请您在贴有通知的场所按规定关闭手机。在飞机上，请按照乘务员的要求关闭您的手机。如果手机有飞行模式或类似功能，请咨询乘务员在飞行中是否可以使用手机。

**植入式医疗设备：**

如果您的身体内植入了医疗设备，如起搏器或除颤器，使用手机前务必咨询医生。

如果您植入了医疗设备，请遵循以下注意事项：

- 当手机打开时，始终保持手机与植入式医疗设备之间的距离大于 20 厘米（8 英寸）。
- 请勿将手机放在上衣口袋内。
- 请在植入式医疗设备的另一侧使用手机，以减少潜在干扰。
- 如果您怀疑发生了干扰，请立即关闭手机。

请阅读并遵循植入式医疗设备制造商提供的各种说明。如果对同时使用手机和植入式医疗设备有任何问题，请向医疗保健供应商咨询。

## **电磁波能量吸收比值（ICNIRP）**

---

本款手机符合有关电磁波辐射的国际标准。手

机是一个无线电收发机，它是在不超过国际通用电磁波辐射能量上限值的基础上设计的。这些国际通用标准是由独立的科学研究组织 ICNIRP 开发的，其中包含许多安全值，旨在确保所有手机用户（无论他们的年龄和健康状况）的安全，并对度量的变化进行说明。手机辐射标准采用一种称为电磁波能量吸收比值（**Specific Absorption Rate, SAR**）的度量单位，一般公众所用手机的 ICNIRP SAR 上限值为 **2W/kg**。在头部耳侧进行测试时，本款手机的 SAR 最高值为 **0.819W/kg**。由于手机功能众多，也可在其他位置使用。在体侧进行测试时，本款手机的 SAR 最高值为 **0.917 W/kg**。这些测试都是在遵守国际通用测试标准的基础上完成的。SAR 信息包括摩托罗拉测试协议、评估流程和测量不确定性范围。

**SAR**最高值是在手机最大发射功率下测量的，实际上手机在正常使用情况下，**SAR**值远低于此最大值。这是因为手机会自动改变其功率，确保该功率是连接到基站网络所需的最小功率。

虽然不同手机在不同位置的**SAR**可能不同，但是都符合政府有关安全标准的要求。请注意，在本款手机改进后，**SAR**值可能会有所差异。但不管怎

样，所有手机都是在遵守国际通用标准的基础上设计的。

世界卫生组织声明，目前尚未有科学研究表明使用手机需要采取任何特别的预防措施。如果您想减少电磁波辐射的影响，可以通过缩短通话时间或使用免提设备使手机远离头部及体侧来实现。

在世界卫生组织网站（<http://www.who.int/emf>）或摩托罗拉网站（<http://www.motorola.com/rfhealth>）上可以找到其他相关信息。

## 世界卫生组织提示

---

“目前，尚未有科学研究表明使用手机需要采取任何特别的预防措施。如果您对您及孩子的健康特别关心，则可以通过缩短通话时间或使用免提设备使手机远离头部及体侧，从而减少电磁波辐射。”

有关更多信息，请访问：<http://www.who.int/peh-emf>。

## 安全驾驶

---

查询您驾车所在地区有关使用手机及其配件的法律法规。务必照章办事。在某些区域可能禁止或限制使用手机。有关更多信息，请访问

[www.motorola.com/callsmart](http://www.motorola.com/callsmart)（仅英文）。

在无线服务可用和安全条件许可的情况下，您几乎可以随时随地使用手机进行语音和数据通信。在驾车时安全驾驶是最为重要的。如果驾驶过程中使用手机，请牢记下列提示：

- 了解摩托罗拉手机及其功能，例如快速拨号、重拨和语音拨号：如果可用，您便可以在不分散注意力的前提下拨打电话。
- 使用免提设备（如果可用）：如果可能请选用摩托罗拉原装免提配件，它可使您更方便地使用手机。
- 使手机触手可及：确保在不干扰驾驶的情况下使用手机。如有来电，尽可能使用语音信箱应答。
- 告知对方您正在驾驶，在交通拥挤或恶劣天气条件下应暂停通话：下雨、雨夹雪、雪、冰甚至交通拥挤都很危险。
- 驾驶时切勿记录或查询电话号码：记录待办事项或查询电话号码都会分散注意力，影响驾驶。
- 审时度势拨打电话，尽量在车辆停止或上路之前拨打电话：如果必须在驾车时拨打电话，首先拨几个数字，查看路面情况，然后再继续。



- 避免使人情绪低落或激动的电话：告知对方您正在开车，如果电话会让您分散注意力，那么暂停电话。
- 使用手机求救：发生火灾、交通事故或紧急医疗情况时拨打紧急电话或其他本地紧急号码。
- 利用手机帮助其他遇到紧急情况的人：如果遇到汽车事故、犯罪行为或其他威胁到人生命安全的情况，拨打紧急电话或其他本地紧急号码。帮助别人就是帮助自己。
- 必要时拨打道路紧急修护或特殊非紧急无线援助号码：如果发现未造成严重事故的抛锚汽车、发生故障的信号灯、未造成人员伤亡的小型交通事故或被窃汽车，拨打道路紧急修护或其他特殊非紧急无线援助号码。

## 个人隐私和数据安全

---

摩托罗拉知道隐私和数据安全对个人的重要性。手机的一些功能可能影响到您的隐私或数据安全，请按以下建议加强保护您的信息：

- 防止未授权访问。保持随身携带手机。设置锁定键盘功能。
- 保持手机软件为最新。如果摩托罗拉或

软件/应用程序供应商发布更新手机安全性的软件补丁或升级时，请尽快安装更新。

- **保护个人信息。**手机上可能在不同位置存有个人信息，包括 **UIM** 卡、内存卡和手机内存。丢弃、归还或回收手机前请删除手机中的所有个人信息，或者将个人信息备份并转至其他设备。

**注意：**有关如何备份或清除手机数据的信息，请访问网站：[www.motorola.com/support](http://www.motorola.com/support)。

- **在线帐户。**部分手机提供一个摩托罗拉在线帐户（如 **MOTOBLUR**）。登录您的帐户，了解如果管理该帐户，以及如何使用远程清除和设备定位（如果可用）等安全特性。
- **应用程序。**仅从可信任源安装第三方应用程序。应用程序可以访问呼叫数据、位置详情和网络资源等私人信息。
- **定位信息。**定位信息包括用于确定手机大概位置的信息。与无线网络相连的手机可以传输定位信息。支持 **GPS** 或 **AGPS** 技术的设备也可以传输定位信息。另外，如果您使用了需要定位信息（如驾驶方向）的应用程序，这些应用程序也可以传输定位信息。第三方可能会共享这些定位信息，包括无线服务供应商、

应用程序供应商、摩托罗拉和其他第三方服务供应商。

- 手机可能传输的其他信息。您的手机也可能将测试和其他诊断（包括定位）信息及其他非个人信息传输给摩托罗拉或其他第三方服务器。这些信息可用于帮助摩托罗拉改善产品和服务。

如果您使用手机时有关于个人隐私和数据安全方面的问题，请发送邮件至摩托罗拉：[privacy@motorola.com](mailto:privacy@motorola.com)，或联系您的服务供应商。

## 关心环保，再生利用

---

### 手机和配件

请勿将手机或电子配件（如充电器、耳机或电池）弃入生活垃圾或火中。某些国家/地区建立有专门的再生利用方案处置废弃的电子产品。您也可以将废弃的手机或电子配件返回给当地摩托罗拉认可的服务中心。关于摩托罗拉认可的国家再生利用方案的详情以及摩托罗拉再生利用活动的更多信息，请访问网站：[www.motorola.com/recycling](http://www.motorola.com/recycling)。

### 产品包装和产品指南

产品包装和产品指南应根据国家再生利用要求进行处理。详情请与当地有关部门联系。

## 计算机软件版权

---

本手册中所描述的摩托罗拉产品，可能包括存储在半导体存储器或其他媒介中的具有摩托罗拉和第三方版权的软件。美国和其他国家/地区的法律保护摩托罗拉和第三方软件供应商对软件版权的独占权利，其中包括销售、复制具有版权的软件。因此，在法律规定的范围内，不允许以任何方式对任何具有摩托罗拉版权的软件进行修改、反设计、销售或复制。此外，购买摩托罗拉产品并不意味着直接或间接和因禁止反言原则或因为任何其他原因而承认买方拥有摩托罗拉与任何第三方软件供应商所拥有的版权、专利权和专利申请权，但产品销售中因法律规定而产生的正常的、非排他性的、免费使用的产品除外。


## 内容版权

---

未经授权对版权材料进行复制违反美国和其他国家/地区的版权法。本设备仅可用于复制无版权的材料，以及您拥有版权的材料，或者您已获得授

权或从法律上准许复制的材料。如果您不确定是否有权复制某种材料，请咨询您的法律顾问。

部件名称	有毒有害物质或元素					
	铅 (Pb)	汞 (Hg)	镉 (Cd)	六价铬 (Cr6+)	多溴联苯 (PBB)	多溴二苯醚 (PBDE)
<p>○：表示该有毒有害物质在该部件所有均质材料中的含量均在 SJ/T 11363-2006 标准规定的限量要求以下。</p> <p>×：表示该有毒有害物质至少在该部件的某一均质材料中的含量超出 SJ/T 11363-2006 标准规定的限量要求。</p>						
手机	×	○	○	○	○	○
电池	×	○	○	○	○	○
配件	×	○	○	○	○	○

以下 2 种标识表示本产品可再生利用，数字表明上述电子信息产品的环境友好使用期限。手机和配件（电池除外）：

电池：

以下标识表示该产品可再生利用，无有害成

分：

※ 如本手册中所述内容与您的手机不符，请以手机为准。

Motorola 拥有对本手册的最终解释权。

Motorola 保留修改技术规则而不事先通知的权利。

Motorola 保留修改本手册的权利，恕不另行通知。

制造商保留在未事先通知的情况下对技术产品规格进行修改的权利。

**重要：**本手机未经过欧盟和美国相关测试，为避免触范法律规定，禁止在欧盟和美国使用。

## “摩托罗拉短信注册”功能说明

尊敬的用户：

为了给您提供更方便的售后服务保障，在您购买摩托罗拉手机后并正常使用的过程中，手机会自动发送一条注册短信将手机设备号码（IMEI/ESN/MEID）发送到摩托罗拉公司指定服务器。摩托罗拉将根据收到的

设备号码，作为提供售后服务的参考信息。

**注：**您需要为此注册短信支付 0.1 元短信费（具体费用以运营商实际收费为准）。如果由于系统原因，您未注册成功，手机会在下次开机时，重新发送注册短信，但最多不超过 3 次，即在最极端的情况下，您最多会为该注册短信功能支付 0.3 元（具体费用以运营商实际收费为准）。当您购买手机时，就意味着您已接受本服务协议。如需了解更多信息，请致电摩托罗拉热线电话 400-810-5050 咨询。

www.motorola.com.cn

Rev-O



10321764-00

最新更新信息请登陆摩托罗拉官方网站查阅最新版手册：

<http://www.motorola.com.cn/service/product.asp>