

「TypeLand 康熙字典體」所含特殊符號 與 OpenType 高級排版特性一覽

本文檔將介紹「TypeLand 康熙字典體」所支持的標點、符號與 OpenType 特性，這將有助於您能夠使用「TypeLand 康熙字典體」做出更優秀的排版。

















【符號】

「TypeLand 康熙字典體」含有一些特殊的符號。對於這些非常用字符，輸入的辦法有很多種，您可以直接從下面複製到任意軟件中使用，或者以所標注的 Unicode 進行輸入，方法為：打開 Microsoft Word，輸入 Unicode 編碼(不要帶前面的「u」)，如「e050」，然後按下「Alt」+「X」組合鍵即可將編碼轉換為所對應的字符，然後如果需要的話您可以將它複製到其它軟件中繼續操作。

④ 在顯示字體沒有設定為「TypeLand 康熙字典體」的情況下，以上面方法在 Microsoft Word 中所輸出的字符可能會顯示為空白，但這不會影響對它的複製等操作。

* 下面 Unicode 編碼標為紅色的字符只存在於「TypeLand 康熙字典體」，其它字體不包含且無法顯示。

一 魚尾符

								
Unicode	uE050	uE051	uE052	uE053	uE054	uE055	uE056	uE057
								
Unicode	uE058	uE059	uE05A	uE05B	uE05C	uE05D	uE05E	uE05F

* 此特性僅在完整版中提供。

二 墨圍字

										
Unicode	u3280	u3281	u3282	u3283	u3284	u3285	u3286	u3287	u3288	u3289

	月	火	水	木	金	土	日	注	疏	
Unicode	u328A	u328B	u328C	u328D	u328E	u328F	u3290	u329F	uE020	
	一	二	三	四	五	六	七	八	九	十
Unicode	uE030	uE031	uE032	uE033	uE034	uE035	uE036	uE037	uE038	uE039
	月	火	水	木	金	土	日	注	疏	
Unicode	uE03A	uE03B	uE03C	uE03D	uE03E	uE03F	uE040	uE041	uE042	

㊦ 重文符、篇章符

	〃	々	○	◎	●	。	•
Unicode	u3003	u3005	u3007	u25CE	u25CF	uE010	u2022

《OpenType 特性》

以下功能均以 Adobe 系列軟件(PS、AI、ID) 為例，其它軟件請自行探索。OpenType 特性啟用方法如下：

PS：選擇「窗口」菜單-「字符」項打開「字符」面板，點擊面板右上角的功能菜單按鈕展開菜單。下面所需的功能均在「OpenType」子菜單中。

AI：選擇「窗口」菜單-「文字」-「OpenType」項打開「OpenType」面板，點擊面板右上角的功能菜單按鈕展開菜單。下面所需的功能均在該菜單中。

ID：選擇「窗口」菜單-「文字和表」-「字符」項打開「字符」面板，點擊面板右上角的功能菜單按鈕展開菜單。下面所需的功能均在「OpenType」子菜單中。

㊦ 請首先選中所需的文本然後在面板中啟用相應功能。

* 為更加便於使用，功能的分配與 OpenType 特性名稱(即原始功能定義)不一定相符。

㊦ 彎引號「“、”」與間隔號「·」中西文樣式切換

使用該功能請在「OpenType」菜單中啟用「上下文替代字」(Contextual Alternates) 項。

因 Unicode 沒有分別針對中西文的上述符號進行編碼，因此為了顧及西文下的顯示效果，字體會將上述符號默認顯示為西文樣式。如需切換到中文樣式，請啟用該特性。

* 在某些軟件中此特性默認啟用，即中文標點模式。如需西文樣式，請關閉此特性。

【示例】

我、是：「永例？」文本。

未啓用

我、是：「永例？」文本。

啓用後

④ 行間中文標點樣式 2（類刻本）

使用該功能請在「OpenType」菜單中啓用「花飾字」(Swash) 項。

受影響的字符有：「、」、「,」、「。」、「:」、「;」、「!」、「?」。

* 此特性僅作用於直排模式下。

【示例】

我、是：「永例？」文本。

未啓用

我、是：「永例？」文本。

啓用後

*「行間中文標點樣式 1」與「行間中文標點樣式 2」相衝突，使用時請僅啓用其中一項。

*「行間中文標點樣式 1」與「行間中文標點樣式 2」特性僅在完整版中提供。

⑤ 陰文墨圍字樣式

使用該功能請在「OpenType」菜單中啓用「分數字」(Fractions) 項。

雖然陽文墨圍字與陰文墨圍字均可按照本文檔第一部份所敘述的方法輸出，但該特性將更加方便陽文與陰文的切換。

受影響的字符有：「一」、「二」、「三」、「四」、「五」、「六」、「七」、「八」、「九」、「十」、「月」、「火」、「水」、「木」、「金」、「土」、「日」、「注」、「疏」。

【示例】

一五八金

未啓用

一五八金

啓用後

⑥ 全寬 Latin 1 字符

使用該功能請在「OpenType」菜單中啓用「標題替代字」(Titling) 項。

Latin 1 字符在直排模式下會順時針旋轉 90°，而全寬字符可以保持其方向及寬度與漢字一致。

受影響的字符有：「**空格**」、「!」、「"」、「#」、「\$」、「%」、「&」、「'」、「(」、「)」、「*」、「+」、「,」、「-」、「.」、「/」、「0」、「1」、「2」、「3」、「4」、「5」、「6」、「7」、「8」、「9」、「:」、「;」、「<」、「=」、「>」、「?」、「@」、「A」、「B」、「C」、「D」、「E」、「F」、「G」、「H」、「I」、「J」、「K」、「L」、「M」、「N」、「O」、「P」、「Q」、「R」、「S」、「T」、「U」、「V」、「W」、「X」、「Y」、「Z」、「[」、「\」、「]」、「^」、「_」、「`」、「a」、「b」、「c」、「d」、「e」、「f」、「g」、「h」、「i」、「j」、「k」、「l」、「m」、「n」、「o」、「p」、「q」、「r」、「s」、「t」、「u」、「v」、「w」、「x」、「y」、「z」、「{」、「|」、「}','~」。

【示例】

AD2011文字

未啓用

A
D
2
0
1
1
文
字

啓用後

《排版示範》

靈活運用上述符號及特性，可以製作出更接近傳統古籍樣式的排版。

【玄】〔穴貝切先韻〕●黑色也。黑色無光澤者。俗亦謂之玄色。●理之深奧者爲玄。〔老子〕玄之又玄。衆妙之門。●清淨也。〔漢書〕人君以玄默爲神。澹泊爲德。

【玄女】上古之神女。黃帝與蚩尤戰。玄女授之以兵法。今六壬遁甲諸書。相傳爲玄女所授。亦曰九天玄女。

【玄天】●〔淮南子〕北方曰玄天。其星須女虛危營室。〔魏書〕玄天高朗。尙假列星以助明。●〔莊子逸篇〕致人於造物。共之玄天之上。玄天者。其高四見列星。司馬彪曰。玄天。山名也。〔顏延年詩〕玄天高北列。〔李善注〕玄天山最高。在東北。日出卽見。

【玄月】陰曆九月之別名。〔爾雅〕九月爲玄。詳厥月條。

【玄化】吳鼓吹曲名。韋昭裂。古今樂錄曰。玄化者。言修文訓武。則天而行。仁澤流洽。天下喜樂也。

【玄玄】深遠貌。〔蔡邕文〕仰之若華嶽玄玄焉。

商務印書館《辭源》

○彡部第五百四十二字 凡二 彡 何改切 菱

彡 說文彡與 豕同意

玉篇卷第三十

新加偏旁正俗不同例

從 匕 音 比 切 知 柱 𠂔 音 漢 𠂔 音 累 𠂔 音 殊 𠂔 音 弗 𠂔 音 化 𠂔 音 從 𠂔 音 比 𠂔 音 警 𠂔 音 私 𠂔 音 於 條

類隔更音和切

它 恥何切 今 𠂔 方顯切 今 𠂔 卑顯切 𠂔 符逼切 今 𠂔 皮逼切

《四部備要》

經部

中華書局聚珍仿宋版印《四部備要·玉篇》

