

-----  
测试商户账号：new2  
测试商户密码：888888  
-----

收银台账号：10  
收银密码：123  
-----

后台账号：007  
后台密码：54651  
-----

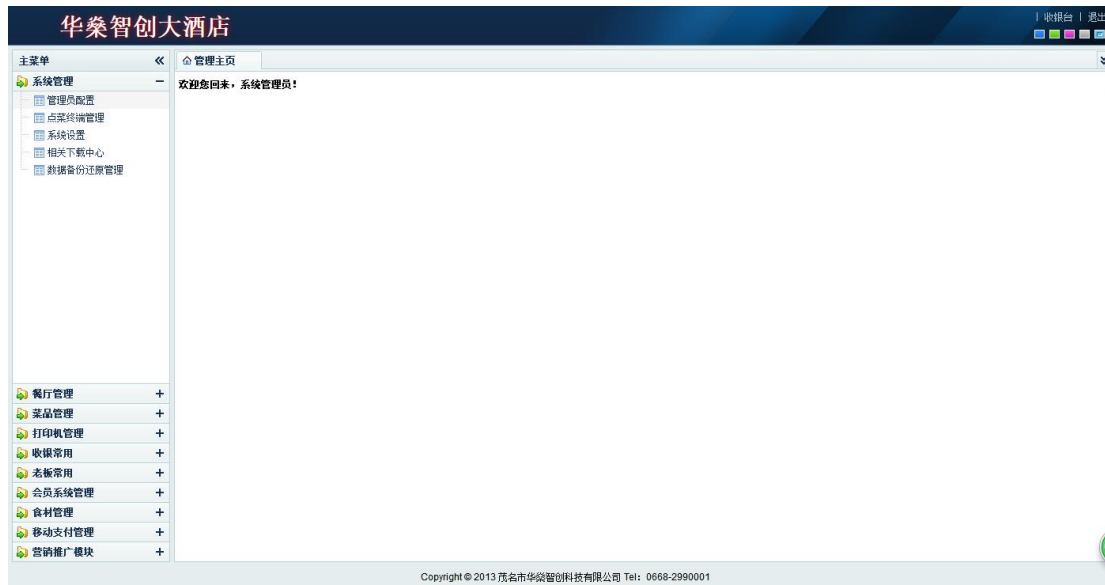
## 一、关于后台登录

登录网址：[new2.chefqq.com/Admin](http://new2.chefqq.com/Admin)



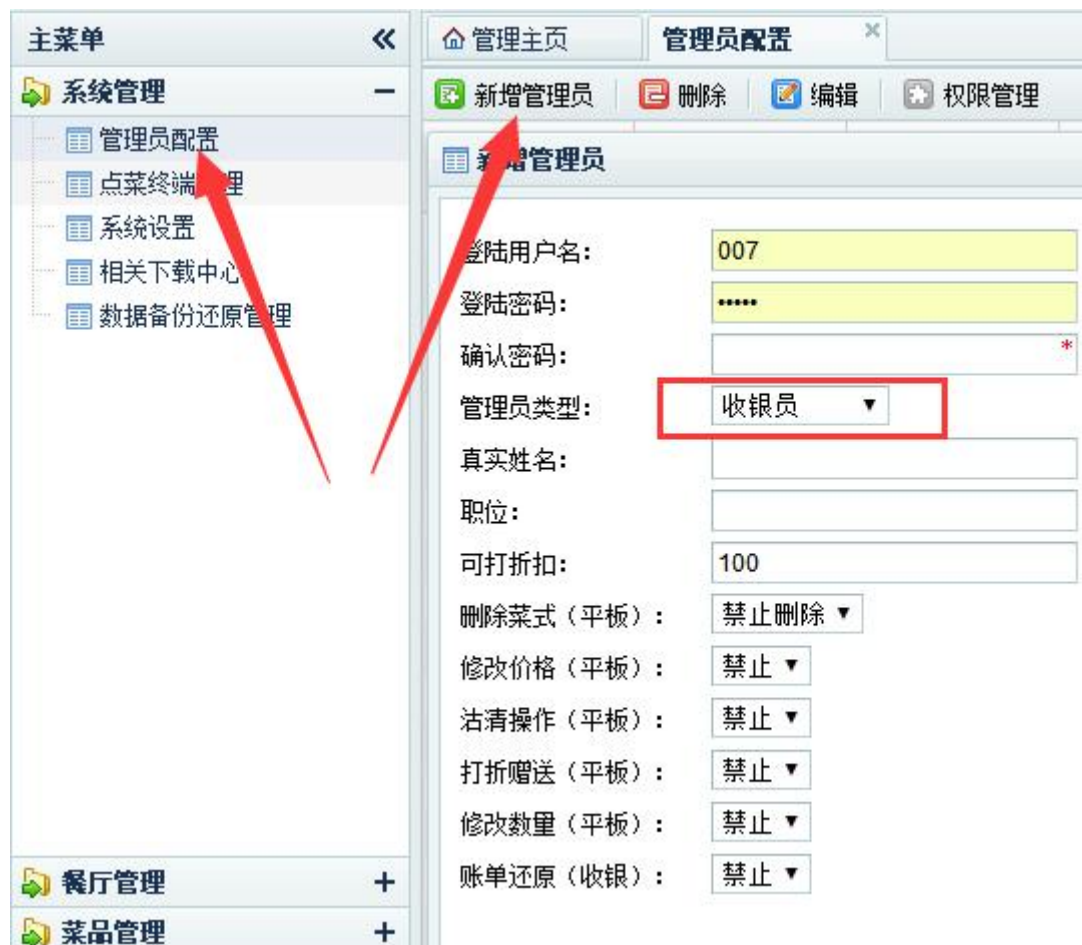
## 二、关于后台界面功能版块：

左侧主菜单主要包括：系统管理，餐厅管理，菜品管理，打印机管理，收银常用，老板常用，会员系统管理，食材管理，移动支付管理和营销推广等 10 大模块。



### 三、关于收银台登录:

#### 1、先利用管理后台创建收银账号



2、打开收银台登录地址：[new2.chefqq.com/Pay](http://new2.chefqq.com/Pay)



登录前须进行系统设置（本店授权）



账号为：new2，密码为 888888

3、输入收银测试登录账号和密码即可登录



#### 四、关于打印程序

1、打印程序底部可以复制粘贴收银地址和后台地址



2、打印程序上查看反馈打印机连接状况



3、打印程序上查看打印日志



## 五、关于系统配置的硬件设备

### 1、Xprinter 芯烨热敏打印机



### 2、安卓 5.5 寸点餐手机



### 3、安卓 7 寸点餐平板



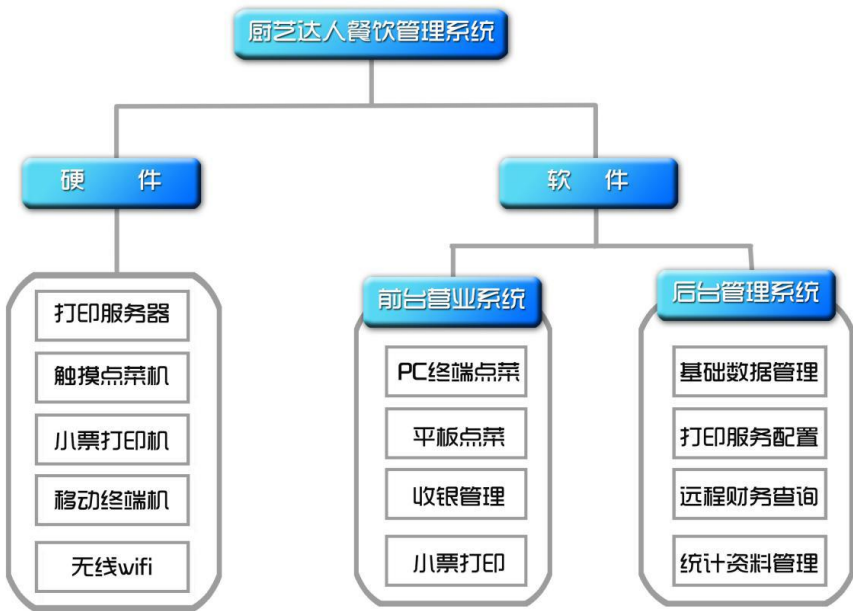
### 4、安卓 13.3 寸点餐触摸机



5、收银一体化电脑



6、手持一体打单机



系统软硬件结构图



系统实施布局简图

## 六、关于微信自助点餐

“厨艺达人”餐饮系统微信自助点餐主要包括“客人先付版”、“客人后付无审核版”、“客人后付审核版”三大版本。其中“客人先付版”、“客人后付无审核版”是由客户下单直接飞单到厨房，而“客人后付审核版”则需要经过点菜员进行审核，具体流程如下：

- 1、根据客人就座台号，开台并打印该台号自助点餐二维码；





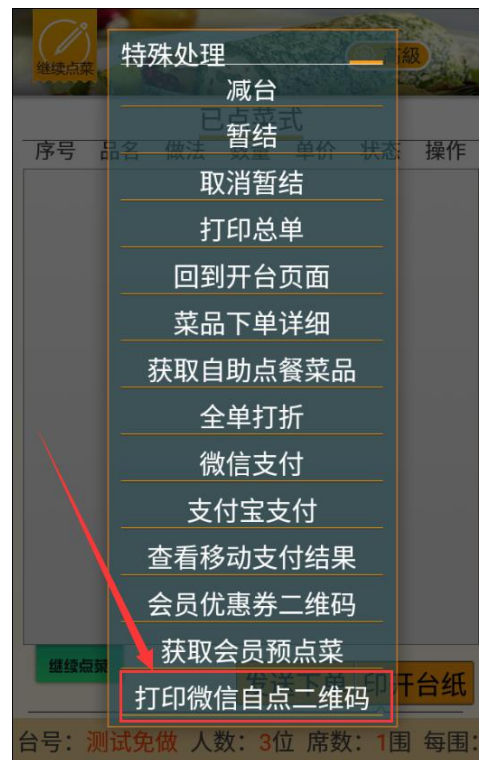
步骤一：开台



步骤二：点击我的菜单



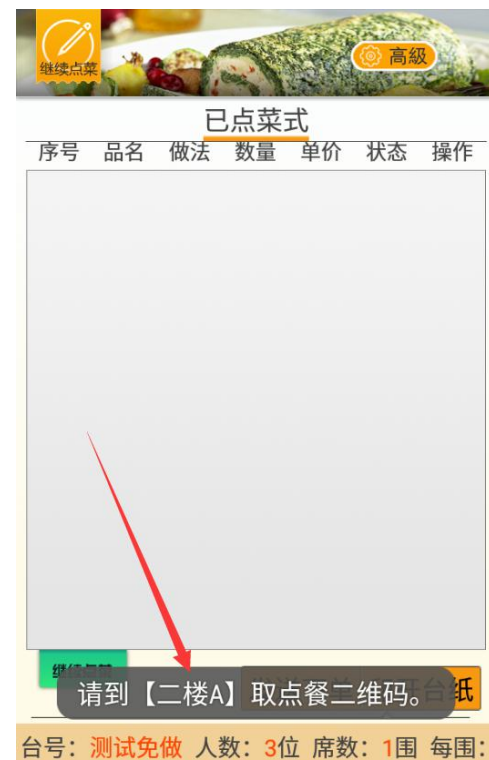
步骤三：点击“高级”



步骤四：点击“打印微信自点二维码”



步骤五：选择相应的打印点



步骤六：到相应打印点取自点二维码



步骤六：提供菜单与二维码给客人自点

注：同一台号二维码可支持多人同时点餐；该二维码结账后将失效，无法再次点餐

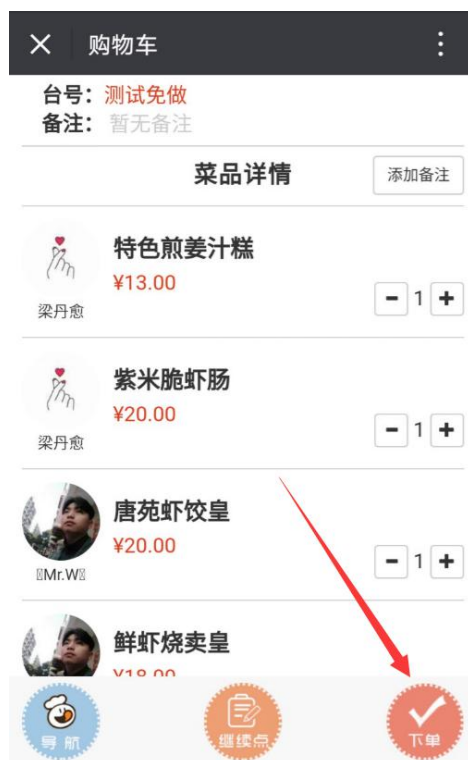
2、引导客人微信扫码关注“哪里吃”平台，点击“开始点餐结账”进行自点；



3、引导客人自行点餐，点击选好了，进入购物车界面；

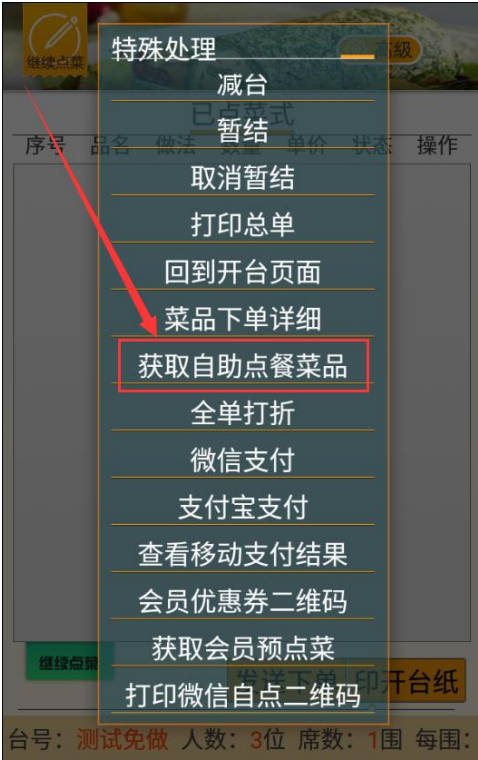


4、引导客人确认购物车菜单后，点击“下单”按钮，呼叫部长下单；





5、点餐员点击“高级”进入，点击“获取自助点餐菜品”获取菜单；



步骤一：获取菜单



步骤二：再次点击“获取菜单”进行刷新



步骤三：点击“确认菜单”进行确认



步骤四：点击“发送下单”



步骤五：选择上菜方式，点击确认



步骤六：确认“已下单”后，点击“印开台纸”



步骤七：选择“印开台纸”打印点



步骤八：到相应打印点取单，客人自点完成

## 七、关于服务流程

- 1、联系客服，留下联系方式和店铺地址；
- 2、业务上门考察店铺实际情况，制定性价比最佳的实施方案；
- 3、签订系统租用或购买合同，三个工作日内汇款；
- 4、开通商户账号，录入菜单；
- 5、根据合同硬件设备清单采购设备；
- 6、安排上门实施安装，调试测试；
- 7、组织店铺相关员工系统培训学习；
- 8、安排专业人员驻店跟踪系统使用情况。

## 七、关于我们

### 1、企业简介

茂名市华燊智创科技有限公司成立于 2012 年，是一家专注于“餐饮互联网+”的研发企业，拥有十年的软件开发运营经验。目前公司业务涵盖四大智能管理系统，拥有自主知识产权三大平台：“厨艺达人”餐饮管理平台、“哪里吃”餐饮营销平台和食材供应管理平台，贴合满足餐饮企业与消费者的需求，致力为餐饮企业打造一站式餐饮智慧服务平台。

### 2、联系方式

- (1) 联系地址：广东省茂名市茂南区朝阳路金阳街 9 号二楼全层
- (2) 联系电话：0668-2990001
- (3) 微信公众号：

