

锡育英语背单词软件

使用说明书

无锡育能学成软件有限公司

www.XiYuSoft.com

目 录

- 1. 软件概要 2
 - 1.1 软件运行环境..... 2
 - 1.2 软件安装..... 2
 - 1.3 软件主要功能..... 3
- 2. 目录 4
- 3.学习 5
- 4. 练习 6
- 5. 游戏..... 7
- 6. 测试..... 8
- 7. 配置..... 9

1. 软件概要

1.1 软件运行环境

锡育英语背单词软件(XYEnglishWord) 是一个使用简单, 功能强大的英语学习软件。

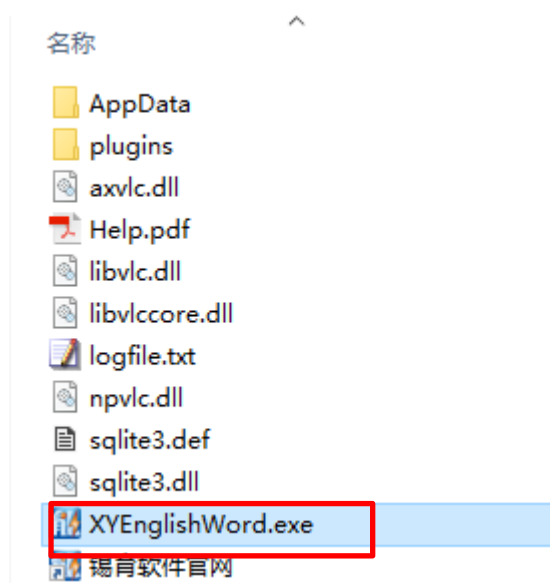
不仅单词是真人朗读, 单词例句来源于 ted 演讲, 影视纪录片等等, 更是真实语境。

语音识别, 朗读评分功能有利于用户提高发音准确性。

软件运行于 Windows 系列操作系统 (WinXP, Win2003, Vista, Win7, Win8, Win10 等等)。

1.2 软件安装

安装软件后, 可以看到软件目录结构如下图:

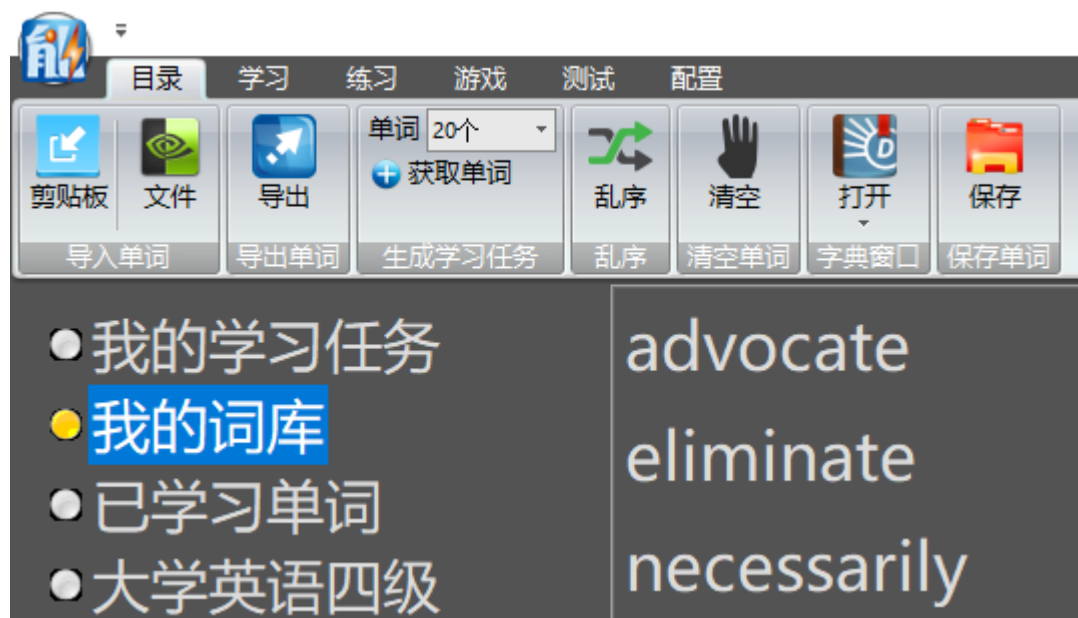


双击 XYEnglishWord.exe 文件就可以运行的。

1.3 软件主要功能

1. 单词朗读:有美音和英音两种读音，可以设置朗读次数，音量以及自动朗读。
2. 丰富的例句库:包含普通教学用例句，TED 演讲例句，纪录片例句，影视剧例句，公开课例句，新闻广播例句。
3. 桌面字幕:让用户在做其他工作的时候，也能轻松学习英语单词。
4. 朗读评分:软件的英语语音识别能够对用户单词朗读给出评分。
5. 录音功能:能够录播用户的朗读内容。
6. 打字练习:通过打字练习来记忆单词。
7. 单词听写练习:可以设定单词播放次数，时间间隔等来实现单词听写。
8. 口译游戏:给出中文意思，用户说出对应的英语单词。
9. 填词游戏:用户说出单词，来使句子完整。
10. 拼词游戏:点击对应的英语字母，组合成完整单词。
11. 找错游戏:单词中一个字母是错误的，找出错误的字母并点击它。
12. 单词测试:有看义找词，听音识义，近义词，反义词等等多种类型试题。

2. 目录



导入：从剪贴板和文本文件导入单词。

导出：将单词导出到文本文件。

生成学习任务：从当前窗口提取相应个数的单词作为学习任务。

乱序：将窗口中的单词进行乱序排列。

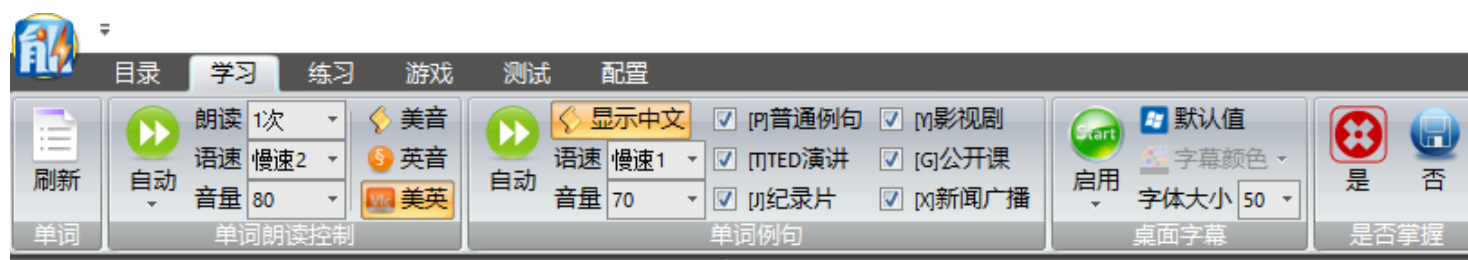
清空：清空窗口中的单词。

词典窗口：可以设定软件使用哪个网络词典。

保存：将窗口中的单词保存到【我的词库】。

用户只能对【我的词库】进行修改。

3.学习



刷新：刷新单词列表，重新显示。

单词朗读控制：可以设定播放次数，朗读语音速度，音量，自动播放和手动播放以及单词朗读语音。

单词例句：可以设置是否显示例句的中文，例句语速，音量，例句种类。

P1: Those who **advocate** doctor-assisted suicide say the terminally
那些提倡医生协助自杀的人说，这名绝症患者不必受苦。

P2: She **advocates** for free speech.
她主张言论自由。

P3: Extremists were openly **advocating** violence.
极端分子公开鼓吹暴力。

T4: And that is the 40 years that women have **advocated**.
这就是40年来 妇女呼吁的结果。

例句前面的字母标明例句的类型，点击例句链接可以播放有声例句。

4. 练习



单词朗读练习：

跳过： 跳过当前单词的朗读，进行下一个单词朗读。

示范： 在朗读单词前，软件先播放单词读音。

朗读： 用户朗读单词后，软件对朗读的单词进行语音识别，然后给出相应评分。

录音： 录制用户朗读。

播放： 播放用户的录音。

打字： 进行单词打字练习。

单词听写练习：

开始： 设定单词朗读次数，朗读间隔，播放音频进行听写练习。

暂停： 暂停单词听写练习，再次点击后将恢复童鞋练习。

核对： 核对听写结果。

5. 游戏



单词朗读游戏：

提示： 是否给出朗读单词的选项。

口语： 根据汉语意思，说出对应的单词。

填词： 说出正确的单词来使句子完整。

单词拼装游戏：

拼词： 依次点击单词的字母。

找错： 每个单词有一个错误的字母，点击错误的字母。

提示： 给出单词答案提示。

6. 测试



批量：批量选中或不选中。

生成：根据用户选中的题型，生成对应的试题。

取消：停止生成试题。

交卷：提交自己的答案。

重做：错题重做。

7. 配置



配置里面提供了给软件**注册软件**，**取消注册**的功能，这些功能需要电脑联网后才能操作。

注册软件：输入注册代码后，点击【注册软件】按钮即可。

取消注册：取消注册后，当前注册代码可以注册其他电脑。

帮助：查看软件的 Help 文件，是 pdf 文档，电脑需要安装有打开 pdf 文档的软件。

工具条：是否显示软件上方的工具条。